

KEA

RUBINETTERIE  
treemme

# KEA

\_ Design by Marco Pisati & Giampiero Castagnoli

KEA, DESIGNED BY PISATI & CASTAGNOLI, IS A CLASSIC TAP THAT PRODUCES A STRONG VISUAL IMPACT, CELEBRATING THE AESTHETIC CANONS OF THE PAST WHILE APPLYING MODERN TECHNOLOGY AND INNOVATION. THE MOUTH IS GROOVED LIKE ANCIENT GREEK COLUMNS, WHILE THE BRASS JOYSTICKS ARE DESIGNED TO RESEMBLE ARCHITECTURAL FRAGMENTS FROM CLASSIC TEMPLES. KEA IS A LINE OF ABSOLUTE ELEGANCE. THE COLLECTION ALSO INCLUDES TWO BRAND-NEW VERSIONS: WITH MARBLE AND CRYSTAL KNOBS ILLUMINATED FROM WITHIN BY A MINIATURE LED SYSTEM, USING LIGHT TO EMPHASIZE THE DECORATION AND TRANSPARENCY OF THE MATERIAL.

KEA, DISEGNATA DA PISATI & CASTAGNOLI, È UN RUBINETTO CLASSICO DI GRANDISSIMO IMPATTO VISIVO CHE CELEBRA LA RISCOPERTA DEI CANONI ESTETICI DEL PASSATO APPLICANDO LA TECNOLOGIA E L'INNOVAZIONE MODERNA. LA BOCCA È SCANALATA COME LE ANTICHE COLONNE GRECHE, MENTRE LE MANOPOLE IN OTTONE SONO DISEGNATE IN GUIZA DI FRAMMENTI ARCHITETTONICI DI TEMPLI CLASSICI. KEA È UNA LINEA DI ELEGANZA ASSOLUTA. IN COLLEZIONE SONO PROPOSTE ANCHE DUE INEDITE VERSIONI: CON MANOPOLE IN MARMO E CON MANOPOLE IN CRISTALLO ILLUMINATE DALL'INTERNO CON UN SISTEMA MINIATURIZZATO DI LED, CHE SOTTOLINEA ATTRAVERSO LA LUCE LA DECORAZIONE E LA TRASPARENZA DEL MATERIALE.



archiproducts  
DESIGN AWARDS  
—  
WINNER 2020



IT 7A16 DD R2 ZZ







KEA, ELEGANCE AND WARMTH IN THE GAME OF CONTRASTS.  
IT REFLECTS THE INNOVATIVE AND NONCONFORMIST SPIRIT OF  
TREETEMME, COMBINING SHAPES, MATERIALS AND TECHNIQUES THAT  
LEAD US TO A NEW CLASSIC STYLE.

KEA, ELEGANZA E CALORE NEL GIOCO DEI CONTRASTI.  
RISPPECCHIA LO SPIRITO INNOVATIVO E ANTICONFORMISTA DELLA  
TREETEMME, UNENDO FORME, MATERIALI E TECNICA CHE CI PORTANO  
AD UN NUOVO CLASSIC STILE.





NL  
polished nickel



NF  
brushed nickel



SZ  
brushed rose gold



DZ  
brushed gold



US  
brushed bronze



CZ  
brushed black chrome



IT 7A16 NF KO ZZ



IT 7A16 HH KO ZZ





DD  
gold 24

NL  
polished nickel

HH  
polished black chrome

CC  
chrome

NN  
matt black

14  
KEA

KEA, PROPOSES A REFERENCE TO THE PAST AS A FUNCTION OF THE  
FUTURE, A TRIBUTE TO DESIGN THAT CHANGES ACCORDING TO THE  
SEASONS AND THE EMOTIONS THAT PASS THROUGH THE TIME.

KEA, PROPONE UN RIMANDO AL PASSATO IN FUNZIONE DEL FUTURO,  
UN OMAGGIO AL DESIGN CHE CAMBIA A SECONDO DELLE STAGIONI E  
DELLE EMOZIONI CHE ATTRAVERSANO I TEMPI.

IT 7A14 NF K1 ZZ





RWIT 7A52 CC K2



RWIT 7A52 NN K3









20



21  
KEA

IT 7A63 CC ZZ HF + RWIT 7A40 CC KO x2 + RWIT 7AD5 CC 01 + RWIT 5605 CC 74



24  
KEA



RWIT 7A86 NL K2

IT RTBR 380 NL






KEA, COLOURS EXPRESSED BY THE MULTIPLE FINISHES AND PRECIOUS MATERIALS SUCH AS MARBLE, REFLECT THE IMPORTANCE AND REFINEMENT OF THE MATERIALS THAT DISTINGUISH TREEMME'S THINKING.

KEA, CROMIE ESPRESSE DALLE MOLTEPLICI FINITURE E MATERIALI PREZIOSI COME I MARMI, RISPESCHIANO L' IMPORTANZA E LA RICERCATEZZA DELLE MATERIE CHE CONTRADDISTINGUONO IL PENSIERO DI TREEMME.







5 MM

RUBINETTERIE  
treemme

## 5MM

\_ Design by Emanuel Gargano, Marco Fagioli, Giampiero Castagnoli

AISI 316/L BRUSHED STEEL AND ELEGANT DESIGN HIGHLIGHT  
THE STRIKING FEATURES BEHIND THE 5MM TECHNOLOGY

L'ACCIAIO AISI 316/L SPAZZOLATO E IL DESIGN ELEGANTE METTONO  
IN RISALTO LE CARATTERISTICHE ESSENZIALI DELLA TECNOLOGIA  
CHE HA GENERATO LA 5MM

2  
5MM





SLEEK GEOMETRICAL DESIGN, INNOVATIVE TECHNOLOGY AND QUALITY  
AISI 316/L STEEL FABRICATION COME TOGETHER TO CREATE A TRULY  
UNIQUE LAVATORY MASTERPIECE

DALLE GEOMETRIE DEFINITE, TECNOLOGIA INNOVATIVA E LA QUALITÀ  
DELL'ACCIAIO AISI 316/L PER CREARE UN UNICO DISEGNO CAPACE DI  
ADEGUARSI ALLE MOLTEPLICI VISIONI DEL BAGNO

5  
5MM



6  
5MM



RWIT 2851 IS 90

IT 2514 IS 5F ZZ





IT 9026 IS ZZ ZZ



IT 9074 IS ZZ ZZ



WITH A SURFACE INVITING TO THE TOUCH,  
DISCOVER PURE EXPRESSION OF UNADULTERATED  
FINESSE WITH THE 5MM

||  
5MM

5MM MATERICO, GENEROSO AL TATTO, ELEGANTE  
IN MODO ESSENZIALE E INFORMALE





IT 9005 IS ZZ ZZ

14  
5MM

OBJECT OF PURE DESIGN, THIS UNIQUE FAUCET WITH AN ULTIMATE  
THICKNESS OF 5MM CONVEYS GREAT LIGHTNESS AND ELEGANCE

SI PRESENTA COME UN VERO E PROPRIO OGGETTO DI DESIGN  
LA CUI ESTREMA LEGGEREZZA È DATA DALL'UTILIZZO  
DI UN UNICO SPESSORE 5MM

IT 2811 IS 5M ZZ







IT 2861 IS ZZ ZZ + RWIT 2865 IS 01



IT 2861 IS ZZ ZZ + RWIT 2571 IS 01



18  
5MM



IT 2822 IS 5M ZZ



RWIT 2896 IS 02

20  
5MM

5MM IS THE EMBODIMENT OF CONTEMPORARY DESIGN AND TECHNICAL  
MASTERY, AN ASTONISHING BLEND OF FORM AND FUNCTION

5MM È IL VOLTO DI UNA FORTE CONCEZIONE DEL DESIGN E DELLA  
TECNICA CON UN DIALOGO APERTO FRA FILOSOFIE DIVERSE

IT 2811 IS 5M ZZ





RWIT 2847 IS 01 + RWIT 2847 IS 21



RWIT 2847 IS 52 + RWIT 2597 IS 31  
+ RWIT 2847 IS 72 + IT RTBR 255 IS x 6





5MM PORTRAYS THE DIVERSITY OF CONTEMPORARY  
LIFESTYLES, A DESIGN FOCAL POINT CAPABLE OF  
ENHANCING ANY DECOR


5MM RITRATTO DELLA VARIETÀ DEI LIFESTYLE  
CONTEMPORANEI, CAPACE DI COGLIERE  
E INTERPRETARE DESIDERI ED AFFINITÀ  
DELL'ABITARE

25  
5MM

26  
5MM



RWIT 2847 IS 01 + RWIT 2849 IS 96 + RWIT 2847 IS 72



RWIT 2847 IS 01 + RWIT 2808 IS 96

W A T E R T U B E

RUBINETTERIE  
treemme



# WATERTUBE AISI316L

\_ Design by Massimiliano Braconi

“I BELIEVE IN SIMPLE VISUAL LANGUAGES AND IN TIMELESS PRODUCTS. FOR THE CREATION OF WATERTUBE I WAS INSPIRED BY THE CLASSIC PUBLIC FOUNTAINS OF THE PAST, WHERE THE WATER Poured DOWN FROM A SIMPLE COPPER TUBE. I WANTED TO CAPTURE THE PRIMITIVE ESSENCE OF THAT VISUAL PURENESS, TRANSFERRING IT TO A MODERN PRODUCT PERFECT FOR A CONTEMPORARY AND INDUSTRIAL BATHROOM”. THIS IS HOW MASSIMILIANO BRACONI, THE DESIGNER OF THIS NEW LINE, DESCRIBED THE INSPIRATION OF HIS IDEA.

“CREDO NEI SEMPLICI LINGUAGGI VISIVI E NEI VERI PRODOTTI SENZA TEMPO. PER WATERTUBE MI SONO LASCIATO ISPIRARE DALLE CLASSICHE FONTANE PUBBLICHE DEL PASSATO, QUELLE DALLE QUALI L'ACQUA SCROSCIAVA ATTRAVERSO UN SEMPLICE TUBO DI RAME. HO VOLUTO RICERCARE L'ESSENZA PRIMITIVA DI QUELLA PUREZZA VISIVA, REGALANDOLA A UN PRODOTTO MODERNO PERFETTO PER UN BAGNO CONTEMPORANEO E INDUSTRIALE”. COSÌ MASSIMILIANO BRACONI, IL DESIGNER CHE HA FIRMATO QUESTA NUOVA LINEA, RACCONTA L'ISPIRAZIONE DALLA QUALE È NATA L'IDEA.

2  
WT



IT 4A11 IS WT ZZ





6  
WT



IT 4A11 03 WT ZZ



IT 4A18 01 WT ZZ





**03**  
PVD  
bronze



**04**  
PVD  
yellow gold



**01**  
PVD  
gun metal



**IS**  
Inox  
AISI 316/L

10  
WT



RWIT 4AA5 IS 02



RWIT 4AC5 03 02



WATERTUBE, EXTREMELY ESSENTIAL AND SIMPLE, IS MADE OF AISI316L  
STAINLESS STEEL, THAT MAKES IT COMPACT AND SOBER.

WATERTUBE, ESTREMAMENTE ESSENZIALE DI GRANDE SEMPLICITÀ,  
PRODOTTA IN ACCIAIO AISI316L, LO RENDONO COMPATTO E RIGOROSO.


13  
WT



WATERTUBE IS FAR FROM BEING JUST AN ACCESSORY, IT ENCLOSES  
TECHNOLOGY, DESIGN AND FUNCTIONALITY.

WATERTUBE, BEN LONTANO DALL'ESSERE SEMPLICE ACCESSORIO,  
RACCHIUDE IN SE TECNOLOGIA, DESIGN E FUNZIONALITÀ.





RWIT 4AF2 01 01 + RWIT 2847 01 71 + RWIT 4A47 01 02

18  
WT

WATERTUBE BRINGS US THE WATER THAT HAS LIVED MANY  
ADVENTURES IN ITS MILLENNIAL JOURNEY.

WATERTUBE PORTA A NOI L'ACQUA CHE LUNGO IL SUO TRAGITTO,  
TRACCIATO IN MILLENNI, CI RACCONTA LE SUE AVVENTURE.

IT 4A22 IS WT ZZ





SHOWERS &  
THERMOSTATICS

RUBINETTERIE  
treemme

# SHOWERS & THERMOSTATICS

\_ Design by Treemme

IN THE BATHROOM, THE SHOWER HEADS HAVE BECOME AN OBJECT OF HIGH DESIGN AND HAVE GAINED MORE AND MORE IMPORTANCE. THE DAY TIME DEDICATED TO SHOWER, IN FACT, IS THE ONE OF “PAMPERING”, WHEN EVERY PERSON RELAX AND GET MORE ENERGIES. TREEMME RUBINETTERIE ALWAYS CONCEIVES MULTIPLE SOLUTIONS TO MAKE THIS MOMENT EVEN MORE MEANINGFUL.

I SOFFIONI DOCCIA SONO DIVENTATI UN OGGETTO DI ALTO DESIGN ALL'INTERNO DELL'AMBIENTE BAGNO, ACQUISENDO SEMPRE DI PIÙ MAGGIORE IMPORTANZA. IL MOMENTO DELLA DOCCIA È INFATTI LA “COCCOLA” QUOTIDIANA CHE CI SI CONCEDE PER RILASSARSI ED ENERGIZZARSI. TREEMME RUBINETTERIE STUDIA DA SEMPRE MOLTEPLICI SOLUZIONI PER GARANTIRE A QUESTO MOMENTO UN SEMPRE MAGGIOR SIGNIFICATO.





RWIT 6BC2 SZ 01

IT 6586 NN ZZ VS + IT 6529 NN ZZ ZZ + IT RTGA 123 NN + RWIT 8A46 NN 03





IT 0486 CC ZZ VS + RWIT 7287 CC 32 + RWIT 5606 CC 74

IT 0486 DZ ZZ VS + IT 0411 DZ ZZ ZZ + RWIT 7274 DZ 33







IT RTBR 389 CC



IT RTBR 305 CC








RWIT 4B47 NF 01





RWIT 2705 CC 74



IT 6529 NN ZZ ZZ



18  
S&T

IT 6594 CC ZZ ZZ





RWIT 6581 DZ 25



IT 6581 NF ZZ ZZ

22  
S&T



IT 7685 CC XS ZZ + IT 6578 CC ZZ ZZ

IT 6525 NF XM ZZ





W A T T

RUBINETTERIE  
treemme

# WATT

\_ Design by Studio Q-BIC

“FROM LIGHT TO WATER” THE ARCHITECTURAL FIRM Q-BIC SIGNS THE NEW WATT COLLECTION. WATT IS THE NEW PROPOSAL OF SINGLE-LEVER AND THERMOSTATIC SHOWER VALVES FOR BUILT-IN SHOWERS INSPIRED BY THE WORLD OF LIGHTING.

“THE ELECTRICITY WORLD WAS PART OF MY FAMILY BACKGROUND, AND IT RESURFACED AS I DESIGNED THIS NEW COLLECTION” SAID MARCO BALDINI FROM Q-BIC.

“DALLA LUCE ALL’ACQUA” LO STUDIO DI ARCHITETTURA Q-BIC FIRMA LA NUOVA COLLEZIONE WATT.

WATT È LA NUOVISSIMA PROPOSTA DI MONOCOMANDO E TERMOSTATICI PER DOCCIA DA INCASSO ISPIRATI AL MONDO DELL’ILLUMINAZIONE.

“IL MONDO DELL’ELETTRICITÀ FACEVA PARTE DEL MIO BACKGROUND FAMILIARE ED È RIAFFIORATO MENTRE PROGETTAVO QUESTA NUOVA COLLEZIONE” RACCONTA MARCO BALDINI DI Q-BIC.

2  
WATT





“I WANTED TO GIVE THIS LINE A VINTAGE LOOK THAT RECALLED  
THE OLD LIGHT SWITCHES, BUT IN A MODERN DESIGN STYLE.  
THE NAME WATT CAME AS A CONSEQUENCE”.

“HO QUINDI VOLUTO DARE A QUESTA LINEA UN ASPETTO VINTAGE CHE  
RICORDASSE LE PLACCHE ELETTRICHE DI UNA VOLTA,  
IL TUTTO OVVIAMENTE IN UN’OTTICA ASSOLUTAMENTE MODERNA E DI  
DESIGN. IL NOME WATT È POI VENUTO DA SÉ DI CONSEGUENZA”.


5  
WATT



6  
WATT



RWIT 2B90 SZ 01 + RWIT 2BF6 SZ 45 + IT RTBR 334 SZ








**BB**  
matt white

**SZ**  
brushed  
rose gold



**NN**  
matt black

**DZ**  
brushed  
gold



**CZ**  
brushed  
black chrome

**DD**  
gold 24



**HH**  
polished  
black chrome

**NL**  
polished nickel



**NF**  
brushed  
nickel

**CC**  
chrome





WATT SWITCHES WATER ON AND INSTILLS WELL-BEING,  
IT'S SIMPLE TO USE, WITH A DESIGN STYLE.

WATT, ACCENDE L'ACQUA E INFONDE BENESSERE,  
GUARDANDO AL DESIGN E ALLA SEMPLICITÀ D'USO.

11  
WATT







WATT IS THE FINAL RESULT OF THE EFFORT, RESEARCH,  
EXPERIMENTATION AND PRODUCTION BY TREEMME,  
THAT HAS CREATED A UNIQUE PRODUCT.

WATT, RISULTATO FINALE DI GRANDE SFORZO DI RICERCA,  
SPERIMENTAZIONE E PRODUZIONE CHE HA IMPEGNATO TREEMME  
NELLA REALIZZAZIONE DI UN PRODOTTO UNICO.





WATT, WITH ITS LINEAR, CLEAN AND TECHNOLOGICAL DESIGN  
CAN ADAPT TO ANY ENVIRONMENT THANKS TO ITS MULTIPLE FINISHES.

WATT, DESIGN NITIDO, PULITO E TECNOLOGICO,  
PUÒ ADATTARSI A OGNI AMBIENTE GRAZIE ALLE MOLTEPLICI FINITURE.

17  
WATT



18  
WATT



IT 2B60 HH WA ZZ



NANOTECH

RUBINETTERIE  
treemme



# NANOTECH

\_ Design by Phicubo  
Alessandra Bertini \_ Gianluca Belli

AN ULTRA-MODERN DESIGN, TOGETHER WITH TECHNOLOGICAL INNOVATION, SIMPLE AND HARMONIOUS SHAPES ARE THE IDEAS BEHIND THE NEW NANOTECH SERIES, BORN FROM A DESIRE TO CREATE AN ELEGANT OBJECT, MEETING THE DEMANDS OF AN ATTENTIVE AND EXIGENT MARKET. THE INNOVATION OF THIS RANGE LIES IN A WATERFALL MOUTH, WITH FRONT FLOW WHICH REDUCES SIZE TO THE MINIMUM – THE IDEA THAT GAVE INSPIRATION FOR THE NAME.

IL DESIGN ULTRAMODERNO, UNITO ALL'INNOVAZIONE TECNOLOGICA E ALL'ARMONIA E LA SEMPLICITÀ DELLE FORME, SONO I CONCETTI DA CUI DERIVA LA SERIE NANOTECH, NATA DALLA VOLONTÀ DI CREARE UN OGGETTO ELEGANTE MA AL TEMPO STESSO CHE POSSA ADEGUARSI AL MERCATO ATTUALE CON UN COSTO CONTENUTO. LA NOVITÀ DI QUESTA LINEA È DATA DALL'INSERIMENTO DI UNA BOCCA A CASCATA CON USCITA FRONTALE CHE HA PERMESSO DI RIDURRE LE DIMENSIONI AL MINIMO (CONCETTO DA CUI DERIVA L'ISPIRAZIONE DEL NOME).

2  
N T



IT 5411 NF NA ZZ





IT 5418 CZ NA ZZ



IT 5418 NN NA ZZ



THANKS TO THE UNIQUE SHAPE, HIGH SCULPTURAL QUALITY AND SMALL DIMENSIONS MAKE IT SUITABLE FOR MOST SURROUNDINGS, FROM THE MOST CLASSIC TO THE YOUNGER AND MORE CONTEMPORARY, SATISFYING A WIDE PUBLIC, THANKS ALSO TO ITS COMPETITIVE PRICE.

L'ELEVATA QUALITÀ SCULTOREA DELLA COLLEZIONE LA RENDONO ADATTA ALLA MAGGIOR PARTE DEGLI AMBIENTI, DA QUELLO PIÙ CLASSICO A QUELLO PIÙ GIOVANE ED ATTUALE PER SODDISFARE UN PUBBLICO PIÙ AMPIO ANCHE IN VIRTÙ DEL PREZZO PIÙ CHE COMPETITIVO.



IT 5400 CC BF ZZ



RWIT 5403 CC 03





RWIT 5447 NC 01



RWIT 5447 NC 01 + RWIT 54C8 CC 01

# SHOWERS

RUBINETTERIE  
treemme

# SHOWERS

\_ Design by Treemme

PROFESSIONAL SHOWER TO REDISCOVER AND LEAVE THE BENEFITS OF WATER. AN EXTRAORDINARY EXPERIENCE, IMMERSED IN AN ARCHITECTURE OF ENVELOPING WATER. INTENSITY AND EFFECTS INSPIRED BY WATER AND TAMED BY TECHNOLOGY THAT PERFECTS OUR MOST IMPORTANT RESOURCE.

SET DOCCIA PROFESSIONALI PER RISCOPRIRE E VIVERE I BENEFICI DELL'ACQUA. ESPERIENZA STRAORDINARIA, IMMERSI DENTRO UN'ARCHITETTURA D'ACQUA AVVOLGENTE FATTA SU MISURA. INTENSITÀ ED EFFETTI ISPIRATI ALL'ACQUA E DOMATI DALLA TECNOLOGIA CHE PERFEZIONA LA NOSTRA RISORSA PIÙ IMPORTANTE.

2  
S I



IT RTBR 389 IS + RWIT 2564 IS 35  
+ RWIT 2847 IS 71







IT RTBR 389 IS



IT RTBR 387 IS






IT RTBR 386 IS









A SIMPLE FOLD MAKES IT SO INTERESTING AND GIVES LIFE TO A SHEET  
OF STAINLESS STEEL, LEAVING A FORESEE AND IMAGINING THE WORLD  
HIDDEN BY THE CEILING

UNA SEMPLICE PIEGA RENDE INTERESSANTE E DA VITA A UN FOGLIO DI  
ACCIAIO INOX, LASCIANDO INTRAVEDERE E IMMAGINARE IL MONDO NA-  
SCOSTO DAL SOFFITTO

13  
S I



IT RTBR 381 IS

RWIT 13C3 IS 02 + IT RTBR 381 IS  
+ RWIT 1347 IS 04 + IT RTGA 142 IS





TERMO S + SHOWERS

RUBINETTERIE  
treemme

# TERMO S + SHOWERS

\_ Design by Treemme

THE CLEAN-CUT LINES AND EYE-CATCHING DESIGN ARE THE CHARACTERISTICS OF THE NEW TERMO S + SHOWERS COLLECTION DESIGNED FOR THE CONTRACT SECTOR BY THE COMPANY'S TECHNICAL OFFICE.

LE LINEE PULITE E IL DESIGN ACCATTIVANTE SONO LE CARATTERISTICHE DELLA NUOVA COLLEZIONE TERMO S + SHOWERS PROGETTATA PER IL SETTORE CONTRACT DALLO STUDIO TECNICO DELL'AZIENDA.

2  
TS+S







IT 6450 CC DT ZZ + RWIT 5056 CC 02



IT 6456 CC DT ZZ + IT 6536 CC ZZ ZZ



THE SERIES IS COMPOSED OF NUMEROUS  
MODELS, INCLUDING CEILING AND WALL  
SHOWER HEADS, THERMOSTATIC MIXER  
TAPS FOR BATHTUBS AND SHOWER UNITS  
AND THERMOSTATIC VALVES, FORMING A  
COMPLETE COLLECTION WITH  
A MODERN, VERSATILE STYLE.

LA SERIE, SI COMPONE DI NUMEROSI  
MODELLI TRA CUI SOFFIONI A SOFFITTO E  
A PARETE, GRUPPO VASCA TERMOSTATICO,  
GRUPPI DOCCIA E TERMOSTATICI. UNA  
COLLEZIONE COMPLETA CONTRADDISTINTA  
DA UNO STILE MODERNO E VERSATILE.



HEDÓ

RUBINETTERIE  
treemme

# HEDÓ

\_ Design by Giancarlo Vegni

THE HEDO' SERIES BRILLIANTLY COMBINES CLASSIC FORMS WITH MODERN DESIGN TO EXALT THE PRODUCTION CAPACITY AND QUALITY OF TREEMME RUBINETTERIE. THE FINENESS AND ELEGANCE OF THE PRODUCT LINES MAKE FOR A TIMELESS DESIGN AS THE FEATURES OF EACH SERIES ENSURE VERSATILITY AND ADAPTABILITY TO ALL TYPES OF BATHROOM. THE COMPANY HAS, ONCE MORE, CHOSEN TO COMBINE DESIGN AND CUTTING EDGE TECHNOLOGY, AS WITH THE RECTANGULAR AERATOR THAT ENSURES FLUID AND CONSTANT FLOW.

LA PERFETTA COMBINAZIONE TRA CLASSICITÀ DELLE FORME E MODERNITÀ DEL DESIGN CHE CONTRADDISTINGUE LA SERIE HEDO', LA RENDE VERSATILE ED ADATTABILE ALLE DIVERSE AMBIENTAZIONI BAGNO. COME SEMPRE, L'AZIENDA HA SCELTO DI ABBINARE SOLUZIONI DI DESIGN CON DETTAGLI TECNICI DI ALTO LIVELLO, COME L'AERATORE RETTANGOLARE CHE PERMETTE UN'EROGAZIONE FLUIDA E REGOLARE.

2  
HEDO'



IT 0911 NN HE ZZ





IT 0918 CC HE ZZ



IT 0911 BB HE ZZ



NL  
polished nickel



HH  
polished black chrome



DD  
gold 24



CC  
chrome



9  
HEDO'

IT 0900 CC HE ZZ



IO  
HEDO'



RWIT 0947 SZ 01 + RWIT 8A46 SZ 30 + RWIT 0947 SZ 25

IT 0960 CC HE ZZ



XERO

RUBINETTERIE  
treemme

# XERO

\_ Design by Treemme

THIS COLLECTION FEATURES CLEAN AND DEFINED LINES THAT MAKE IT A PERFECT BLEND OF TRADITION AND INNOVATION, PROJECTING IT IN THE CONTEXT OF CONTEMPORARY BATHROOMS AND CLOAKROOMS.

THE CAREFUL ATTENTION TO DETAILS, ITS CONFIDENT STYLE AND ITS COMPACT DESIGN MAKE IT A VERSATILE PRODUCT TO BE FITTED IN ALL TYPES OF INTERIOR DESIGN SCHEMES WHICH CAN BE COMBINED WITH SANITARY FITTINGS AND ACCESSORIES OF ANY KIND.

SI TRATTA È UNA COLLEZIONE CONTRADDISTINTA DA LINEE PULITE E DEFINITE CHE LA RENDONO UNA COMBINAZIONE PERFETTA DI TRADIZIONE E INNOVAZIONE, PROIETTANDOLA CON DECISIONE NELL'AMBITO DI AMBIENTI-BAGNO CONTEMPORANEI.

L'ATTENTA CURA DEI PARTICOLARI, IL SUO STILE DECISO E LA SUA FORMA COMPATTA CONSENTONO DI INSERIRLA IN TUTTI I TIPI DI ARREDAMENTO E PERMETTONO ABBINAMENTI CON SANITARI E ACCESSORI DI QUALSIASI GENERE.

2  
XERO



IT 6210 NF XE ZZ





IT 6218 CC XE ZZ



IT 6211 BB XE ZZ



6  
XERO



RWIT 62C5 CC 01



RWIT 62A5 HH 01









IT RTBR 382 CC + RWIT 62D9 CC 01



IT 6260 CC XE ZZ

ELECTRONIC  
WASHBASIN TAP

RUBINETTERIE  
treemme

ELECTRONIC WASHBASIN TAP



IT 2215 NN ZZ ZZ

2  
EWT



IT 2215 CC ZZ ZZ





IT 2215 NL ZZ ZZ



RWIT 6B95 CC 02

6  
EWT

IT 6576 CC ZZ ZZ



KITCHEN S

RUBINETTERIE  
treemme



## KITCHEN S

\_ Design by Treemme

KITCHEN S, DESIGNED BY THE COMPANY'S TECHNICAL OFFICE,  
IS A NEW COLLECTION OF KITCHEN TAPS.

WITH ITS RIGOROUS YET ROUNDED LINES, THE KITCHEN S SERIES IS  
COMPOSED OF A VARIETY OF MIXER TAPS WITH DIFFERENT FUNCTIONS,  
SUCH AS THE PULL-OUT SPRAY AND A WALL-MOUNTED SINGLE-LEVER  
MIXER TAP IDEAL FOR OPTIMISING SINK SPACE. ALL THE MODELS ARE  
PERFECTLY SUITABLE FOR ANY STYLE OF KITCHEN.

KITCHEN S, DISEGNATA DALLO STUDIO TECNICO DELL'AZIENDA, È  
UNA NUOVA COLLEZIONE DI RUBINETTI PER CUCINA. LINEE RIGOROSE  
MA AL TEMPO STESSO ARROTONDATE, LA PROPOSTA DI KITCHEN S SI  
DECLINA IN DIVERSI MISCELATORI CON DIFFERENTI FUNZIONALITÀ COME  
LA DOCCETTA ESTRAIBILE E UNA VERSIONE MONOCOMANDO A PARETE  
IDEALE PER OTTIMIZZARE LO SPAZIO SUL LAVELLO. TUTTI I MODELLI SI  
ADATTANO PERFETTAMENTE A QUALSIASI STILE DI CUCINA.

2  
KITCHEN S





IT 4933 CC KP ZZ



5  
HEN S

IT 1232 CC LG ZZ

Q 3 0

RUBINETTERIE  
treemme



## Q30

\_ Design by Marco Pisati & Giampiero Castagnoli

Q30 IS THE RESULT OF A PROJECT THAT COMBINES TECHNICAL AND FUNCTIONAL RESEARCH WITH A REFINED AND TIMELESS DESIGN. INNOVATIVE, MINIMALIST AND VERSATILE! THE Q30 SERIES WAS BORN FROM THE NEED TO CREATE A MODEL OF TAPS AND FITTINGS WITH SQUARE LINES WHERE LIGHT SHAPES PREVAIL. Q30 IS CHARACTERISED BY A COSMOPOLITAN TASTE, EASILY ADAPTABLE TO DIFFERENT STYLES, FOR THOSE WHO ARE LOOKING FOR INNOVATION AND CUTTING-EDGE SHAPES.

Q30, È FRUTTO DI UN PROCESSO PROGETTUALE CHE UNISCE LA RICERCA TECNICA E FUNZIONALE A UN DESIGN RAFFINATO SENZA TEMPO. INNOVATIVA, MINIMALISTA E VERSATILE! LA SERIE Q30 È NATA DALL'ESIGENZA DI REALIZZARE UN MODELLO DI RUBINETTERIA DALLE LINEE SQUADRATE DOVE PREVALESSE LA LEGGEREZZA ASSOLUTA DELLE FORME. Q30 È CONTRADDISTINTA DA UN GUSTO COSMOPOLITA, FACILMENTE ADATTABILE A DIVERSI STILI, CHE SI RIVOLGE A UN PUBBLICO ATTENTO ALL'INNOVAZIONE E ALLA RICERCA DI FORME ALL'AVANGUARDIA.

2  
Q30











**NL**  
polished nickel



**HH**  
polished black chrome



**CC**  
chrome



**NN**  
matt black



**BB**  
matt white





Q30, PURE FUNCTIONALITY, WITH SHAPES FREE FROM UNNECESSARY  
FRILLS BUT RICH IN MEANING IN ITS EXPRESSIVENESS.

Q30, PURA FUNZIONALITÀ, FORME LIBERE DA INUTILI ORPELLI  
E RICCHE DI SIGNIFICATI NELLA SUA IMMEDIATEZZA ESPRESSIVA.

9  
Q30



RWIT 4BC6 CC 01

10  
Q30







**DZ**  
brushed gold



**DD**  
gold 24



**CZ**  
brushed black chrome



**NF**  
brushed nickel



**SZ**  
brushed rose gold





16  
Q30



RWIT 2B86 NF 01 + RWIT 2BF6 NF 45



RWIT 4B47 NF 01 + RWIT 2B86 NF 01 + RWIT 2BF6 NF 45





Q30, WITH ITS PRECISE LINES AND THIN SHAPE  
IS A UNIQUE DESIGN SOLUTION,  
THAT HAS A LOT TO OFFER, ALSO TECHNICALLY.

Q30, CON LE SUE LINEE PRECISE E LA SUA FORMA SOTTILE  
È UNA SOLUZIONE DAL DESIGN UNICO,  
IN GRADO DI OFFRIRE MOLTO ANCHE TECNICAMENTE.

19  
Q30



20  
Q30

RWIT 4BD9 CC 01 + IT 6510 CC ZZ ZZ



PHILO

RUBINETTERIE  
treemme

# PHILO

\_ Design by Phicubo  
Alessandra Bertini \_ Gianluca Belli

AN ULTRA-MODERN DESIGN, TOGETHER WITH TECHNOLOGICAL INNOVATION AND ATTENTION TOWARDS ENERGY SAVINGS ARE THE IDEAS BEHIND THE NEW PHILO SERIES, CREATED FROM A DESIRE TO REDUCE CONSUMPTION THROUGH JETS OF WATER THAT ARE LESS POWERFUL BUT COVER A WIDER SURFACE AREA. IN FACT, THE INNOVATION OF THIS RANGE LIES IN THE INCLUSION OF A 6MM, THREE-HOLE DWARF AERATOR PLACED UNDER THE MOUTH.

IL DESIGN ULTRAMODERNO, UNITO ALL'INNOVAZIONE TECNOLOGICA E ALL'ATTENZIONE PER IL RISPARMIO ENERGETICO SONO I CONCETTI DA CUI DERIVA LA SERIE PHILO, NATA DALLA VOLONTÀ DI RIDURRE IL CONSUMO DI ACQUA DISTRIBUENDO GETTI CON PORTATA RIDOTTA SU UNA SUPERFICIE PIÙ AMPIA; LA NOVITÀ DI QUESTA LINEA È INFATTI DATA DALL'INSERIMENTO DI UN AERATORE NANO DI 6 MM, DOTATO DI 3 FORI E POSIZIONATO SOTTO LA BOCCA DEL MISCELATORE.

2  
PHILO







IT 7018 NN PD ZZ



IT 7011 NN PD ZZ



CC  
chrome



BB  
matt white



NF  
brushed nickel

8  
PHILO



RWIT 7007 HH 01 + RWIT 70A2 HH 01 + RWIT 7000 HH 01  
+ IT RTGA 122 HH + IT RTFL 501 HH



IT 7060 BB PD ZZ



KLAB

RUBINETTERIE  
treemme

# KLAB

\_ Design by Treemme

THE KLAB RANGE IS CHARACTERIZED BY CLEAN, WELL-DEFINED LINES THAT RENDER IT A PERFECT BLEND OF TRADITION AND INNOVATION AND MAKE IT DECIDEDLY SUITABLE FOR CONTEMPORARY BATHROOM SETTINGS. THE CAREFUL ATTENTION PAID TO DETAIL - SUCH AS THE FLAT, SWIVEL AERATOR - ITS RESOLUTE STYLE AND ITS COMPACT SHAPE MAKE IT SUITABLE FOR USE WITH ALL TYPES OF FURNISHINGS AND ALLOW IT TO BE COMBINED WITH SANITARY WARE AND ACCESSORIES OF ANY KIND.

LA SERIE KLAB È CONTRADDISTINTA DA LINEE PULITE E DEFINITE CHE LA RENDONO UNA COMBINAZIONE PERFETTA DI TRADIZIONE E INNOVAZIONE, PROIETTANDOLA CON DECISIONE NELL'AMBITO DI AMBIENTI-BAGNO CONTEMPORANEI.

L'ATTENTA CURA DEI PARTICOLARI - COME L'AERATORE PIATTO E ORIENTABILE - IL SUO STILE DECISO E LA SUA FORMA COMPATTA CONSENTONO DI INSERIRLA IN TUTTI I TIPI DI ARREDAMENTO E PERMETTONO ABBINAMENTI CON SANITARI E ACCESSORI DI QUALSIASI GENERE.

2  
KLAB



IT 2711 CC KL ZZ



IT 2718 CZ KL ZZ



5  
KLAB

IT 2711 BB KL ZZ



6  
KLAB



RWIT 27C5 CC 01



IT 2700 CC KL ZZ



IT 2768 NF KL ZZ

IO  
KLAB



RWIT 6207 CC 01 + RWIT 27B1 CC 01 + IT 6529 CC ZZ ZZ + IT RTGA 123 CC

IT 6523 CC VL ZZ





P I C C A D I L L Y

RUBINETTERIE  
treemme

# PICCADILLY

\_ Design by Treemme

THE WARMTH OF A CLASSIC STYLE IS INCOMPARABLE. THE PICCADILLY RANGE REPRESENTS THIS PRECISELY AND FEATURES A PERSONAL AND REASSURING TOUCH, PACKED FULL OF EMOTIONS AND MEMORIES OF A BYGONE AGE THAT HAS NEVER BEEN SO CLOSE AND WHICH THIS RANGE REVISITS IN A MODERN STYLE. FASHIONS CHANGE, THEY MOVE ON AND EVOLVE, BUT A CLASSIC STYLE IS FOREVER PRESENT IN OUR HOMES, IT HAS CAPTIVATED PEOPLE IN THE PAST AND CONTINUES TO CHARM THEM TO THIS DAY.

IL CALORE DEL CLASSICO È INSOSTITUIBILE. LA SERIE PICCADILLY È L'EMBLEMA DI QUESTO STILE, ED È CARATTERIZZATA DA UN'IMPRONTA PERSONALE E RASSICURANTE, RICCA DI EMOZIONI E RICORDI DI UN PASSATO CHE NON È MAI STATO COSÌ VICINO E CHE IN QUESTA LINEA VIENE RIVISITATO IN CHIAVE MODERNA. LE MODE CAMBIANO, PASSANO E SI EVOLVONO, MA IL CLASSICO È PRESENTE NELLE NOSTRE CASE DA SEMPRE, HA AFFASCINATO LE PERSONE NEL PASSATO E CONTINUA AD AMMALIARLE ANCHE ORA.

2  
PICCADILLY

IT 2110 CC PL ZZ





IT 2110 US PY ZZ



RWIT 2175 CC 04





SZ  
brushed rose gold



DZ  
brushed gold



DD  
gold 24



US  
brushed bronze



NL  
polished nickel



CC  
chrome

8  
PICCADILLY



IT 2100 CC PY ZZ

IT 2160 DD PY ZZ



T 30

RUBINETTERIE  
treemme



## T30

\_ Design by Marco Pisati & Giampiero Castagnoli

“A PROJECT AS AN ANTICIPATION, DESIGN AS A PREMONITION OF NEW NEEDS, ATTENTION TOWARDS THE OBJECTS WE USE WHILE RESPECTING THE ENVIRONMENT”.

INNOVATION AND TECHNOLOGY CHARACTERISE T30, DESIGNED BY GIAMPIERO CASTAGNOLI AND MARCO PISATI, A COLLECTION OF BRASS MIXER TAPS WITH MINIMALIST AND ELEGANT LINES.

“PROGETTO COME ANTICIPAZIONE, DESIGN COME PREMONIZIONE DI NUOVI BISOGNI, ATTENZIONE AGLI OGGETTI CHE UTILIZZIAMO INTORNO A NOI NEL RISPETTO DELL'AMBIENTE”.

L'INNOVAZIONE E LA TECNOLOGIA CARATTERIZZANO T30 FIRMATO DA GIAMPIERO CASTAGNOLI E MARCO PISATI. T30 È UNA COLLEZIONE DI MISCELATORI IN OTTONE DALLE LINEE MINIMALISTE ED ELEGANTI.

2  
T30



IT 5B11 HH ZT ZZ







IT 5B18 CZ Z4 ZZ





**HH**  
polished black chrome



**NL**  
polished nickel



**DZ**  
brushed gold



**DD**  
gold 24



**SZ**  
brushed rose gold

10  
T30



RWIT 5BA5 CC 01



RWIT 5BC6 NF Z4



**BB**  
matt white



**NN**  
matt black



**CC**  
chrome



**NF**  
brushed nickel



**CZ**  
brushed black chrome





RWIT 5BD7 NF 01



RWIT 5BD8 SZ Z4

16  
T30

T30'S CLEAR SHAPES, COMBINED WITH THE TREEMME QUALITY,  
MAKE IT A RELIABLE AND DESIRABLE ITEM.

T30, LA CHIAREZZA DELLE SUE FORME, CONIUGATE ALLA QUALITÀ  
TREEMME, NE FA STRUMENTO AFFIDABILE E DESIDERABILE.

RWIT 5B47 CC 02 + RWIT 5BC2 CC 02 + IT 6529 CC ZZ ZZ + IT RTGA 123 CC







RWIT 5BA3 CC Z4

RWIT 5B47 BB 02 + RWIT 5BC2 BB 02 + IT 6529 BB ZZ ZZ + IT RTGA 123 BB



ARCHÉ

RUBINETTERIE  
treemme

# ARCHÉ

\_ Design by Danilo Fedeli - 3df

CONTINUOUS RESEARCH INTO CUTTING-EDGE SOLUTIONS HAS GIVEN RISE TO THE ARCHE' SERIES, MADE OF ETNITE, AN INNOVATIVE AND COMPLETELY NATURAL COMPOUND EXTRACTED FROM THE VOLCANIC LAVA OF MOUNT ETNA. THIS EXTRAORDINARY ELEMENT HAS UNUSUAL CHARACTERISTICS: NON-SLIP, DRAINING, NATURAL, ANTI-BACTERIAL, SHOCK-RESISTANT AND WITH AN UNMISTAKABLE FEEL.

LO STUDIO INCESSANTE DI SOLUZIONI ALL'AVANGUARDIA HA DATO VITA ALLA SERIE ARCHE', REALIZZATA CON UN MATERIALE PARTICOLARE: L'ETNITE. L'INNOVATIVO COMPOSTO, COMPLETAMENTE NATURALE, E' RICAVATO DALLA LAVA VULCANICA DELL'ETNA E POSSIEDE CARATTERISTICHE DISTINTIVE: ANTISCIVOLO, DRENANTE, NATURALE, DAL TATTO INCONFONDIBILE, ANTIBATTERICO E RESISTENTE AGLI URTI.

2  
ARCHÉ

IT 0222 CC AH ZZ





IT 0716 DZ KA ZZ



IT 2411 CC EL ZZ





IT 0227 NN AH ZZ

8  
ARCHÉ



RWIT 0752 CZ 15

RWIT 02C5 NF 01







12  
ARCHÉ



RWIT 0247 CC 01



IT 0260 CC AH ZZ



## LINE

\_ Design by Treemme

THE ROUNDED LINES HAVE THE DISTINCTIVE FEATURE OF PROVIDING, WHEREVER THEY ARE ADDED, A SENSE OF EMBRACING AND PROTECTION. IN FURNISHINGS, JUST LIKE FOR GIFTS AND FANCY GOODS AND EVEN MORE SO IN THE BATHROOM, THE COCOON EFFECT IS NOWADAYS PROVING VERY POPULAR BECAUSE OF THE NEED TO FIND REAL MOMENTS OF PURE RELAXATION, CAPABLE OF REGENERATING BOTH BODY AND MIND. THE BATHROOM IS UNDOUBTEDLY THE BEST PLACE TO CREATE IT AND THE LINE RANGE AIMS TO ACHIEVE PRECISELY THIS.

LE LINEE ARROTONDATE HANNO LA PARTICOLARITÀ DI DONARE, OVUNQUE ESSE VENGANO INSERITE, UN SENSO DI PROTEZIONE IN GRADO DI AVVOLGERE E PROTEGGERE.

NELL'ARREDO COSÌ COME PER L'OGGETTISTICA E ANCOR PIÙ NELL'AMBIENTE BAGNO L'EFFETTO "COCOON" RISCUOTE AL GIORNO D'OGGI MOLTO SUCCESSO PER L'ESIGENZA DI AVERE DEI VERI E PROPRI MOMENTI DI PURO RELAX, IN GRADO DI RIGENERARE CORPO E MENTE E IL BAGNO È SICURAMENTE IL LUOGO PIÙ ADATTO PER CREARLO.

LA SERIE LINE MIRA PROPRIO A QUESTO.

2  
LINE



IT 1016 CC XV ZZ





IT 1016 NL XV ZZ



IT 1015 NN XV ZZ

6  
LINE



RWIT 1060 CZ 05





9  
LINE

IT 1000 NL XV ZZ



10  
LINE



RWIT 7274 DZ 33

IT 1090 CC XV ZZ



ROMANTICA

RUBINETTERIE  
treemme



## ROMANTICA

\_ Design by Treemme

ROMANTICA IS A RANGE THAT IS CHARACTERIZED BY AGE-OLD CHARM.  
THE IDEAL BATHROOM FOR THIS COLLECTION EVOKES THE  
ATMOSPHERE OF A BYGONE AGE, RECREATING A WELCOMING,  
WARM AND SUGGESTIVE ATMOSPHERE.

ROMANTICA È UNA SERIE CARATTERIZZATA DAL FASCINO ANTICO.  
IL BAGNO IDEALE PER QUESTA COLLEZIONE È UN LUOGO RICCO  
DELL'ATMOSFERA DI TEMPI PASSATI RICREANDO UN AMBIENTE  
MOLTO ACCOGLIENTE, CALDO, INTIMO E SUGGESTIVO.

2  
ROMANTICA

IT 3617 CC VE ZZ







IT 3610 SZ VE ZZ



IT 3614 NL VE ZZ





CC  
chrome



NL  
polished nickel



US  
brushed bronze



DD  
gold 24



DZ  
brushed gold



SZ  
brushed rose gold



IT 3601 US VE ZZ



IT 3601 CC PV ZZ + IT 0470 CC ZZ ZZ





IT 3690 CC PV ZZ



IT 3683 US PV ZZ

PA36

RUBINETTERIE  
treemme

PA36

\_ Design by Danilo Fedeli



2  
PA36

IT 8B18 NN QF ZZ



IT 8B11 CC QF ZZ





6  
PA36

RWIT 8BC5 NF 01





**CC**  
chrome



**NF**  
brushed nickel



**SZ**  
brushed rose gold



**DZ**  
brushed gold



**CZ**  
brushed black chrome

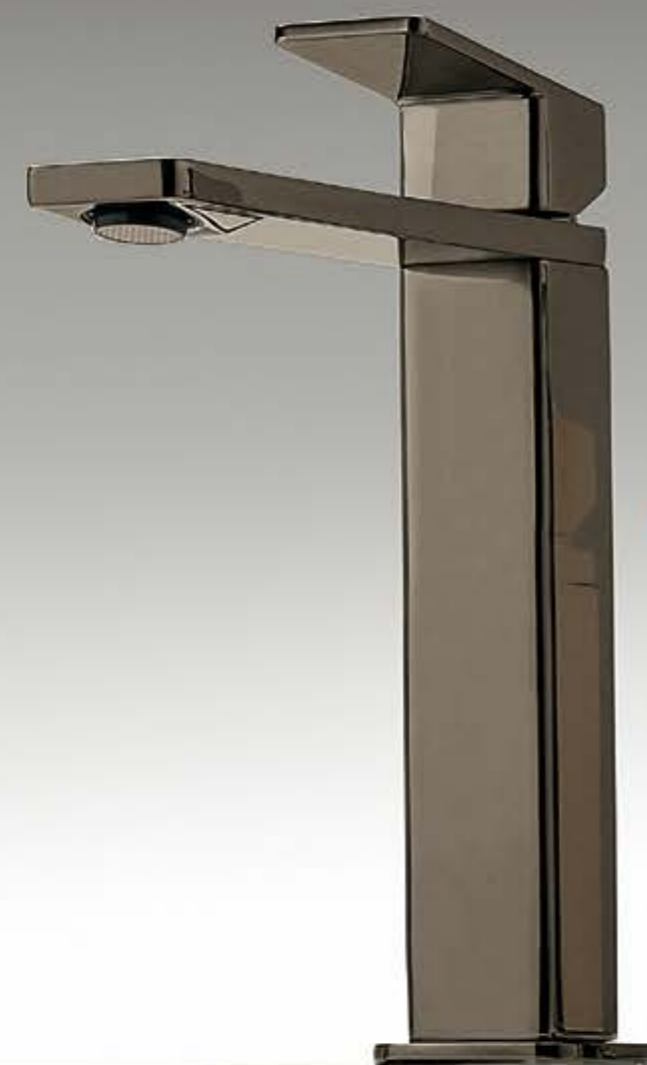






**BB**  
matt white

**NN**  
matt black



**HH**  
matt black



**DD**  
gold 24



**NL**  
polished nickel

14  
PA36



RWIT 8BD4 CC 02



RWIT 6A47 CZ 01 + RWIT 8BC2 CZ 01 + RWIT 5605 CZ 74



X - C H A N G E

RUBINETTERIE  
treemme

# X-CHANGE

\_ Design by Treemme

X CHANGE AND X CHANGE MONO ARE TWO RANGES THAT HAVE BEEN TOTALLY DESIGNED BY THE COMPANY'S OWN TECHNICAL TEAM.

IN ORDER TO CREATE THESE MODELS THE COMPANY DREW ITS INSPIRATION FROM THE BASIC NEEDS OF A BATHROOM SETTING, COMING UP WITH A PRODUCT FEATURING HIGH DESIGN AS WELL AS PRACTICALITY AND ELEGANCE.

X CHANGE E X CHANGE MONO SONO DUE SERIE INTERAMENTE DISEGNATE DALLO STUDIO TECNICO INTERNO ALL'AZIENDA.

PER L'IDEAZIONE DI QUESTI MODELLI L'AZIENDA SI È ISPIRATA ALLE NECESSITÀ PRIMARIE DELL'AMBIENTE BAGNO, PROPONENDO UN PRODOTTO CARATTERIZZATO DA UN ALTO DESIGN MA, AL TEMPO STESSO, FUNZIONALE ED ELEGANTE.

2  
X-C



IT 7216 SZ XR ZZ





IT 7316 HH XQ ZZ



IT 7315 CC XQ ZZ





IT 7260 CZ XR ZZ



IT 7215 NF XR ZZ



10  
X-C



RWIT 7287 CC 35

IT 7200 NF ZZ ZZ







RWIT 7287 NN 32



## NUOVA RETRÒ

\_ Design by Treemme

EVERY SINGLE PRODUCT IN THE NUOVA RETRÒ RANGE IS CAPABLE OF CONVEYING SENSATIONS AND EVOKING MEMORIES OF THE PAST, CREATING UNIQUE AND MAGICAL ATMOSPHERES AND PROVIDING A BATHROOM WITH THAT TOUCH OF ROMANCE THAT WAS TYPICAL OF THE EARLY TWENTIETH CENTURY.

OGNI SINGOLO PRODOTTO PROPOSTO DALLA SERIE NUOVA RETRÒ È IN GRADO DI TRASMETTERE SENSAZIONI E RICORDI DEL PASSATO E CREARE ATMOSFERE UNICHE E MAGICHE, REGALANDO ALL'AMBIENTE BAGNO QUEL TOCCO ROMANTICO TIPICO DELLO STILE DI INIZIO SECOLO.

2  
NUOVA RETRÒ

IT 4117 CC NR ZZ







IT 4118 CC NR ZZ



IT 4118 DD NR ZZ





SZ  
brushed rose gold



DZ  
brushed gold



DD  
gold 24



US  
brushed bronze



NL  
polished nickel



CC  
chrome



8  
NUOVA RETRÒ



IT 4101 CC NR ZZ + IT 0470 CC ZZ ZZ



IT 4101 US NR ZZ



10  
NUOVA RETRÒ

IT 4190 CC NR ZZ





IT 4190 CC NR ZZ



IT 4156 CC NR ZZ + RWIT 3667 CC 01

2 2 MM

RUBINETTERIE  
treemme



## 22MM

\_ Design by Emanuel Gargano, Marco Fagioli, Giampiero Castagnoli

22MM ENSURES A GREAT AESTHETIC LIGHTNESS, A CLEANING OF THE SIGN AND A GREAT FLEXIBILITY OF INSERTION WITHIN THE KINDS OF VERY DIFFERENT WASHBASINS

22MM GARANTISCE UNA GRANDE LEGGEREZZA ESTETICA, UNA PULIZIA DI SEGNO E UNA GRANDE FLESSIBILITÀ DI INSERIMENTO ALL'INTERNO DI TIPOLOGIE DI LAVABI MOLTO DIVERSI TRA LORO

2  
22MM



IT 6014 IS 2G ZZ



5  
22MM

IT 3014 IS 2G ZZ



6  
22MM



IT 8373 IS ZZ ZZ



IT 1111 IS 2H ZZ





THE INSPIRATION FOR THE 22MM DESIGN COMES  
FROM AN ATTEMPT TO CREATE SIMPLE SHAPES

L'ISPIRAZIONE PER IL DESIGN DI 22MM NASCE DAL  
TENTATIVO DI CREARE FORME SEMPLICI

9  
22MM

10  
22MM



RWIT 1151 IS 03



RWIT 3051 IS 03



12  
22MM

CLEAN AND RIGOROUS, SUMS UP THE PROCESS  
OF DESIGN TRANSFORMATION

PULITO E RIGOROSO, SINTETIZZA IL PROCESSO  
DI TRASFORMAZIONE DEL DESIGN

RWIT 6082 IS 01







IT 8301 IS ZZ ZZ

14  
22MM



IT 8365 IS ZZ ZZ



THE STEEL CHARM SUMMARIZES THE WILL TO RECONCILE  
A CONTEMPORARY LANGUAGE WITH A PURE AESTHETIC

IL FASCINO DELL'ACCIAIO SINTETIZZA LA VOLONTÀ DI CONCILIARE UN  
LINGUAGGIO CONTEMPORANEO CON UN ESTETICA PRIVA DI ORPELLI

17  
22MM



RWIT 11A2 IS 01

IT 6597 IS ZZ ZZ + RWIT 11C2 IS 01 + RWIT 2847 IS 71





x2 IT 8311 IS ZZ ZZ

20  
22MM



IT RTBR 382 IS + RWIT 11C2 IS 01 + RWIT 2847 IS 71



IT RTBR 300 IS

23  
22MM





# HASK

\_ Design by Danilo Fedeli

HASK IS A MODEL ABLE TO PLAY A LEADING ROLE IN THE BATHROOM.

THIS BRASS MIXER STANDS OUT FOR ITS BASIC, ROUNDED SHAPE.

HASK È UN MODELLO IN GRADO DI DIVENTARE IL VERO PROTAGONISTA

DELL'AMBIENTE BAGNO. SI TRATTA DI UN MISCELATORE IN OTTONE

CARATTERIZZATO DA LINEE ESSENZIALI E STONDATE.

2  
HASK



IT 6A11 CC HA ZZ



**NF**  
brushed nickel

**NN**  
matt black

**DZ**  
brushed gold



**CC**  
chrome

**HH**  
polished black chrome



IT 6A18 CC HA ZZ



IT 6A11 NN HA ZZ





**KK**  
oxidized

**US**  
brushed bronze

**BB**  
matt white

**NL**  
polished nickel

**CZ**  
brushed black chrome

**SZ**  
brushed rose gold

IO  
HASK



RWIT 6AC7 NN 01



RWIT 6AA5 NF 03





THE SIMPLE, YET CAREFULLY MANICURED FORMS GIVE HASK AN  
INNOVATIVE AND ORIGINAL LOOK.  
HASK IS AVAILABLE IN A VARIETY OF FINISHES, WHICH CAN BE MIXED  
AND MATCHED TO SUIT ALL REQUIREMENTS.

LE FORME SEMPLICI E CURATE CONFERISCONO AD HASK  
UN LOOK INNOVATIVO ED ORIGINALE.  
HASK È DISPONIBILE IN DIVERSE FINITURE DA MIXARE TRA LORO PER  
SODDISFARE AL MEGLIO QUALSIASI ESIGENZA.

13  
HASK



14  
HASK



IT 6A22 CC HA ZZ

RWIT 6A47 BB 01 + IT 6595 BB ZZ ZZ  
+ IT RTGA 123 BB + RWIT 6AA2 BB 01



X-CHANGE MONO

RUBINETTERIE  
treemme

## X-CHANGE MONO

\_ Design by Treemme

X CHANGE AND X CHANGE MONO ARE TWO RANGES THAT HAVE BEEN TOTALLY DESIGNED BY THE COMPANY'S OWN TECHNICAL TEAM. IN ORDER TO CREATE THESE MODELS THE COMPANY DREW ITS INSPIRATION FROM THE BASIC NEEDS OF A BATHROOM SETTING, COMING UP WITH A PRODUCT FEATURING HIGH DESIGN AS WELL AS PRACTICALITY AND ELEGANCE.

X CHANGE E X CHANGE MONO SONO DUE SERIE INTERAMENTE DISEGNATE DALLO STUDIO TECNICO INTERNO ALL'AZIENDA. PER L'IDEAZIONE DI QUESTI MODELLI L'AZIENDA SI È ISPIRATA ALLE NECESSITÀ PRIMARIE DELL'AMBIENTE BAGNO, PROPONENDO UN PRODOTTO CARATTERIZZATO DA UN ALTO DESIGN MA, AL TEMPO STESSO, FUNZIONALE ED ELEGANTE.

2  
X-CM



IT 7511 CC EA ZZ





IT 7511 NN EA ZZ



IT 7611 CC XM CL



BB  
matt white



NF  
brushed nickel



NL  
polished nickel



HH  
polished black chrome

8  
X-CM



RWIT 76C5 CC 01



RWIT 75A5 CC 01





IT 6B00 NL UP ZZ



RWIT 7603 CC 10

12  
X-CM

RWIT 58A3 DZ 01





15  
X-CM

IT 6586 NN ZZ VS + IT 6529 NN ZZ ZZ + IT RTGA 123 NN + RWIT 8A46 NN 03



16  
X-CM



RWIT 7762 CC 10

IT 6525 NF XM ZZ



OLD ITALY

RUBINETTERIE  
treemme

## OLD ITALY

\_ Design by Treemme

THE NAME OF THIS RANGE CAPTURES THE LEITMOTIV THAT WAS ITS INSPIRATION. THIS COLLECTION HAS AN AIR OF CLASSIC ITALIAN STYLE THAT BELONGS TO OUR PAST AND THAT TREEMME RUBINETTERIE, PROUD OF ITS ORIGINS AND OF A PRODUCT MADE EXCLUSIVELY IN ITALY, HAS ALWAYS CONTINUED BECAUSE IT STILL ENJOYS A GREAT DEAL OF SUCCESS.

IL NOME DI QUESTA SERIE IDENTIFICA PERFETTAMENTE IL LEIT-MOTIVE CHE L'HA ISPIRATA. IN QUESTA COLLEZIONE INFATTI SI RESPIRA UN'ITALIANITÀ CLASSICA CHE APPARTIENE AL NOSTRO PASSATO E CHE TREEMME RUBINETTERIE, FIERA DELLA SUA PROVENIENZA E DI UN PRODOTTO INTERAMENTE MADE IN ITALY, CONSERVA DA SEMPRE PERCHÉ RISCUOTE ANCORA MOLTO SUCCESSO.

2  
OLD ITALY







IT 4416 DD SO ZZ



RWIT 4452 DZ 01





SZ  
brushed rose gold



DZ  
brushed gold



DD  
gold 24



US  
brushed bronze



NL  
polished nickel



CC  
chrome







10  
OLD ITALY



IT 4420 CC OI ZZ



IT 4401 CC OI ZZ

12  
OLD ITALY



IT 4472 CC OI ZZ





IT 4490 CC OI ZZ



RWIT 8A46 US 41



3.6

## 3.6

\_ Design by Giampiero Castagnoli

DESIGN AND TECHNOLOGY CONVERGE IN A PROJECT THAT ADAPTS  
PERFECTLY TO THE LATEST DEMANDS OF AN INCREASINGLY DIGITAL,  
CONNECTED MARKET

DESIGN E TECNOLOGIA SI FONDONO IN UN PROGETTO CHE SI ADATTA  
PERFETTAMENTE ALLE ATTUALI ESIGENZE DI UN MERCATO SEMPRE PIÙ  
DIGITALE E CONNESSO

2  
3.6



IT 9A11 IS TS ZZ





6  
3.6



IT 4A11 03 WT ZZ



IT 9A18 IS TZ ZZ



10  
3.6



RWIT 9AA5 04 21



RWIT 9AA5 03 02





INDEED, 3.6 ELETTRONICO CAN BE CONNECTED TO SMART DIGITAL  
ASSISTANTS LIKE ALEXA, WHICH CAN THEN BE USED  
TO OPERATE THE MIXER TAP

3.6 ELETTRONICO PUÒ ESSERE INFATTI COLLEGATO AGLI ASSISTENTI  
PERSONALI INTELLIGENTI COME ALEXA ATTRAVERSO I QUALI È POSSIBILE  
COMANDARE IL MISCELATORE

13  
3.6

14  
3.6

3.6 IS A COLLECTION DESIGNED TO ADAPT PERFECTLY TO ANY  
BATHROOM THANKS TO A CONTEMPORARY LOOK DISTINGUISHED BY  
SIMPLE AND ELEGANT CONTOURS

3.6 È UNA COLLEZIONE PENSATA PER ADATTARSI PERFETTAMENTE AD  
OGNI AMBIENTE BAGNO GRAZIE AD UN'ESTETICA CONTEMPORANEA,  
CARATTERIZZATA DA FORME ESSENZIALI ED ELEGANTI

RWIT 9AD9 IS 21 + RWIT 2847 IS 21





RWIT 2847 IS 52 + RWIT 2575 IS 01 + RWIT 2847 IS 72

RWIT 2847 IS 42 + RWIT 9AA3 IS 01 + RWIT 2847 IS 72



18  
3.6

THE NEW VERSION EXTENDS THE 3.6 SERIES, ALREADY PROPOSED WITH  
A CYLINDRICAL CONTROL KNOB OR A SOPHISTICATED, SLENDER LEVER  
WITH STRAIGHT-LINED DESIGN

LA NUOVA VERSIONE AMPLIA LA SERIE 3.6, GIÀ PROPOSTA CON  
MANOPOLA CILINDRICA OPPURE CON UNA SOFISTICATA LEVA SOTTILE  
DALLE LINEE SQUADRATE





IT 6599 IS ZZ VS



RWIT 2847 IS 71 + RWIT 9AC2 IS 03

RAN

RUBINETTERIE  
treemme



# RAN

\_ Design by Marco Pisati

REFINED, SIMPLE AND ELEGANT, THE STYLE OF THIS NEW COLLECTION IS THE RESULT OF A PERFECT EQUILIBRIUM BETWEEN DESIGN AND FUNCTIONALITY. RAN, CREATED IN BRASS AND CHARACTERISED BY A MINIMALIST APPEARANCE WHICH AT THE SAME TIME DOES NOT GO UNNOTICED, IS A TRUE DESIGN OBJECT ABLE TO INTEGRATE ITSELF INTO, AND ENHANCE, ANY BATHROOM ENVIRONMENT. RAN IS COMPOSED OF A CYLINDRICAL BODY AND A VERY SLIM FLAT SURFACE THAT HIDES THE AERATOR FROM VIEW.

RAFFINATO, SEMPLICE ED ELEGANTE, LO STILE DI QUESTA NUOVA COLLEZIONE È FRUTTO DI UN EQUILIBRIO PERFETTO TRA DESIGN E FUNZIONALITÀ. RAN, REALIZZATO IN OTTONE, È CARATTERIZZATO DA UN ASPETTO MINIMALE MA, AL TEMPO STESSO, NON PASSA INOSSERVATO, SI TRATTA INFATTI DI UN VERO E PROPRIO OGGETTO DI DESIGN IN GRADO DI INTEGRARSI E VALORIZZARE, IN MODO ARMONICO, QUALSIASI AMBIENTE BAGNO. RAN 2 È COMPOSTO DA UN CORPO CILINDRICO ED UN PIANO SOTTILISSIMO CHE NASCONDE ALLA VISTA L'AERATORE.

2  
RAN



IT 2211 NN RN ZZ



IT 2218 CC RN ZZ



IT 2211 US RN ZZ



NF  
brushed nickel

BB  
matt white

CC  
chrome

NN  
matt black





RWIT 22A7 CC 01



RWIT 22C5 NN 01







RWIT 22B1 CC 01 + RWIT 2247 CC 01 + RWIT 2705 CC 74



RWIT 22A2 DD 03 + RWIT 2247 DD 01 + IT 6529 DD ZZ ZZ + IT RTGA 123 DD





RWIT 2247 NF 01

16  
RAN

IT 2260 CC RN ZZ



PAO\_SPA-JOY

RUBINETTERIE  
treemme



# PAO\_SPA-JOY

\_ Design by Giancarlo Vegni

THE PAO\_SPA SERIES HAS A SOPHISTICATED DESIGN, WITH  
HARMONIOUSLY-INTEGRATED ROUNDED AND ANGULAR SHAPES, THAT  
ADAPTS TO THE MOST CURRENT FURNISHING SOLUTIONS.  
WATER FLOWS FROM SQUARED OPENINGS WHOSE CASCADE EFFECT  
CREATES THE SENSATION OF A SMALL SPA.

LA SERIE PAO\_SPA, CARATTERIZZATA DA UNA ARMONIOSA  
INTEGRAZIONE TRA FORME ARROTONDATE E LINEE SPIGOLOSE,  
SI ADATTA PERFETTAMENTE AGLI ARREDI PIÙ ATTUALI.

L'ACQUA SGORGA DA BOCHE SQUADRATE CON EFFETTO A CASCATA.

2  
PAO





BB  
matt white

NN  
matt black

NF  
brushed nickel

CC  
chrome



THE PAO JOY RANGE, DESIGNED BY GIANCARLO VEGNI,  
INCLUDES HIGH-DESIGN FAUCETS, WHERE THE SEARCH FOR STYLISH  
LINES ENCOUNTERS PRACTICALITY AND EFFICIENCY.

LE SERIE PAO JOY, DISEGNATA DA GIANCARLO VEGNI,  
COMPREDONO RUBINETTI DI ALTO DESIGN, DOVE LA RICERCA DELLE  
LINEE STILISTICHE INCONTRA LA FUNZIONALITÀ E L'EFFICIENZA.

7  
PAO





IT 6100 CC DM ZZ



RWIT 2005 NF 11

IO  
PAO

THE SIMPLICITY OF THEIR SHAPE, YOUTHFUL AND DYNAMIC TO TOUCH,  
MEANS THAT, THANKS TO LINEAR SHAPES AND THE MATERIALS USED,  
THE PAO SPA AND PAO JOY MODELS SUIT ANY TYPE OF BASIN, FROM  
THE MOST MODERN TO THE MORE TRADITIONAL

SEMPLICI NELLA FORMA, GIOVANI E DINAMICI NEL TOCCO, I MODELLI  
PAO SPA E PAO JOY SONO APPLICABILI A QUALSIASI LAVELLO,  
DAL MODERNO AL PIÙ CLASSICO, GRAZIE ALLE FORME LINEARI E AI  
MATERIALI UTILIZZATI.

IT 6160 CC DM ZZ





RWIT 2063 NF 11 + RWIT 2049 CC 11 + RWIT 2048 CC 02

RWIT 2063 CC 11 + RWIT 2008 CC 11



LOGIC

RUBINETTERIE  
treemme

# LOGIC

\_ Design by Treemme

THE ESSENTIAL AND SINUOUS DESIGN OF THE LOGIC COLLECTION BRINGS BACK SIMPLICITY FOR EVERYDAY USE. LOGIC IS THE BRASS RANGE THAT MEETS ANY AESTHETIC AND SPACE REQUIREMENT. THE REDUCED SIZE OF ITS MODELS MAKES IT THE IDEAL CHOICE FOR SMALL BATHROOMS.

DESIGN ESSENZIALE PER LA COLLEZIONE LOGIC, UNA RITROVATA SEMPLICITÀ DALLE LINEE MORBIDE PER L'UTILIZZO DI TUTTI I GIORNI. LOGIC, REALIZZATA IN OTTONE, È UNA LINEA CHE SI ADATTA A QUALSIASI ESIGENZA ESTETICA E DI SPAZIO. LE MISURE CONTENUTE DEL MODELLO LO RENDONO LA SCELTA IDEALE PER AMBIENTI BAGNO DI PICCOLE DIMENSIONI.

2  
LOGIC





IT 1200 CC LG ZZ



IT 1220 CC LG ZZ



6  
LOGIC



IT 1206 CC LG ZZ









40MM

\_ Design by Treemme

CLEAN AND RIGOROUS, THESE ARE THE FEATURES OF THE NEW 3M TAP.  
UNCOMPROMISING PRESENCE DOES NOT ALLOW TO BE FORGOTTEN

PULITO E RIGOROSO, SONO QUESTE LE NUOVE KEY FEATURES DEL  
NUOVO RUBINETTO 3M. PRESENZA SENZA COMPROMESSI NON  
PERMETTE DI ESSERE DIMENTICATO

2  
40MM



IT 1311 IS 40 ZZ






IT 1318 04 40 ZZ



IT 1315 IS ZZ ZZ

7  
40MM





THE DELICACY AND ELEGANCE OF THE LINES MELT  
INTO A DRAWING THAT WANTS TO BE TIMELESS

LA DELICATEZZA E L'ELEGANZA DELLE LINEE SI FONDONO  
IN UN DISEGNO CHE VUOLE ESSERE SENZA TEMPO

9  
40MM

10  
40MM







IT 4206 01 ZZ ZZ

12  
40MM



IT 4226 IS ZZ ZZ





40MM IS COMPLETELY MADE OF BRUSHED STAINLESS STEEL,  
SOFT AND SINUOUS AT TOUCH

40MM È REALIZZATO COMPLETAMENTE IN ACCIAIO INOX SATINATO,  
DAL TATTO MORBIDO E SINUOSO

15  
40MM

16  
40MM



RWIT 1303 IS 03



RWIT 13D7 IS 03



RWIT 13F2 IS 02

19  
40MM




20  
40MM

PERSONAL SOLUTIONS, FUNCTIONAL AND  
AESTHETIC TO MEET A PRIVATE WELLNESS

SOLUZIONI PERSONALI, FUNZIONALI ED ESTETICHE  
PER SODDISFARE IL BENESSERE PRIVATO.

IT RTBR 302 01





23  
40MM

x2 Art. IT 1Z04 BB ZZ 12 - Art. IT 1Z04 BB ZZ 06

x4 IT 4Z11 IS ZZ ZZ





IT 4Z01 04 ZZ ZZ

24  
40MM



RWIT 13D4 IS 02



T A G #

RUBINETTERIE  
treemme

## TAG#

\_ Design by Phicubo  
Alessandra Bertini \_ Gianluca Belli

TREEMME RUBINETTERIE IS PREVIEWING A SERIES OF NEW BATHROOM ACCESSORY LINES CONSISTING OF TOWEL RAIL, SOAP DISH, SHELVES AND ACCESSORIES. ALL THE ELEMENTS ARE MADE FROM BRASS, WITH A MINIMALIST DESIGN THAT ADAPTS PERFECTLY TO THE VARIOUS TAP COLLECTIONS OFFERED BY THE COMPANY.

TREEMME RUBINETTERIE PRESENTA IN ANTEPRIMA UNA SERIE DI NUOVE LINEE DI ACCESSORI BAGNO COMPOSTE DA PORTA ASCIUGAMANI, PORTA SAPONE, MENSOLE E ACCESSORI. OGNI ELEMENTO È REALIZZATO IN OTTONE CON UN DESIGN MINIMALE PER ESSERE ADATTATO PERFETTAMENTE ALLE DIVERSE COLLEZIONI DI RUBINETTI PROPOSTI DALL'AZIENDA.

2  
TAG#




Art. IT 1Z06 NN ZZ ZZ - TAG# QUADRA - NN





Art. IT 3Z06 BB ZZ ZZ - TAG# FILO - BB



Art. IT 2Z06 CC ZZ ZZ - TAG# TONDA - CC





NN  
matt black

BB  
matt white

CC  
chrome

NL  
polished nickel

NF  
brushed nickel

HH  
polished black  
chrome

CZ  
crushed black  
chrome

US  
brushed bronze

KK  
oxidized

DD  
gold 24

DZ  
crushed gold

SZ  
brushed rose gold



8  
TAG#

IN FACT, TREEMME RUBINETTERIE FELT  
THE NEED TO COMPLETE ITS OFFER BY  
PRESENTING A “TOTAL LOOK”  
FOR THE BATHROOM.

TREEMME RUBINETTERIE HA INFATTI  
SENTITO L'ESIGENZA DI COMPLETARE  
L'OFFERTA PROPONENDO UN “TOTAL  
LOOK” PER L'AMBIENTE BAGNO.





10  
TAG#



Art. IT 3Z06 HH ZZ ZZ - TAG# FILO - HH



Art. IT 3Z06 NF ZZ ZZ - TAG# FILO - NF





13  
TAG#

14  
TAG#







Art. RWIT 1Z40 CC 01 - Art. RZIT 1Z33 BB 02 - TAG# - CC



Art. IT 1Z41 BB ZZ ZZ - Art. IT 1Z04 BB ZZ 10 - TAG# - BB





18  
TAG#



20  
TAG#



x3 Art. IT 1Z11 NN ZZ ZZ - TAG# QUADRA - NN



x4 Art. IT 2Z11 CZ ZZ ZZ - TAG# TONDA - CZ





22  
TAG#





24  
TAG#



x2 Art. IT 1Z04 BB ZZ 12 - Art. IT 1Z04 BB ZZ 06 - TAG#



x2 Art. IT 1Z36 BB ZZ ZZ - TAG#



Art. IT 1Z01 DZ ZZ ZZ - TAG# QUADRA - DZ



Art. IT 2Z01 NL ZZ ZZ - TAG# TONDA - NL



28  
TAG#



Art. IT 3Z01 BB ZZ ZZ - TAG# FILO - BB



Art. IT 1Z13 CC ZZ ZZ - Art. IT 1Z01 CC ZZ ZZ - TAG# QUADRA - CC



ZIP

RUBINETTERIE  
treemme

# ZIP

\_ Design by Treemme

THE ZIP COLLECTION FEATURES ROUNDED AND SQUARED LINES THAT BLEND IN PERFECT HARMONY. A VERSATILE SOLUTION FOR THE CONTRACT FURNISHING WORLD. THIS RANGE INCLUDES BOTH BATHROOM AND KITCHEN ELEMENTS. ZIP IS MADE OF BRASS AND STANDS OUT FOR ITS SOPHISTICATED DESIGN AND MINIMALIST STYLE.

LA COLLEZIONE ZIP, LINEE TONDE E SQUADRATE SI FONDONO IN PERFETTA ARMONIA, È UNA PROPOSTA VERSATILE PENSATA PER IL MONDO CONTRACT. LA LINEA SI COMPONE DI ELEMENTI PER BAGNO E PER LA CUCINA.

REALIZZATA IN OTTONE, ZIP SI PRESENTA CON UN DESIGN RICERCATO E UNO STILE MINIMALE.

2  
ZIP





IT 4912 CC KP ZZ



IT 4910 CC KP ZZ





IT 4920 CC KP ZZ



IT 4906 CC KP ZZ









# IOS

\_ Design by Marco Pisati & Giampiero Castagnoli

THE IOS LINE DESIGNED BY MARCO PISATI DRAWS INSPIRATION FROM THE LINES OF THE PAST WITH A CONTEMPORARY MINIMALIST LOOK THAT WILL SUIT ANY BATHROOM. THIS MINIMALIST TAP IS INSPIRED BY CLASSIC ARCHITECTURAL "ORDERS". IN IOS, THE BASE, THE SHAFT AND THE GROOVES OF ANCIENT DORIC COLUMNS BECOME ATTRACTIVE DISTINGUISHING FEATURES. THE LEVER AND THE WATER OUTLET MOUTH HAVE CLEAR-CUT, STRINGENT FORMS, WHILE THE BODY IS PERFECTLY CYLINDRICAL. A CONTRAST OF SOFT AND MORE DECISIVE SHAPES AND LINES, WHICH FIND PERFECT HARMONY IN IOS. IOS IS AVAILABLE IN A NUMBER OF DIFFERENT FINISHES.

LA LINEA IOS DISEGNATA DA MARCO PISATI PRENDE ISPIRAZIONE DALLE LINEE DEL PASSATO CON UN'ESTETICA CONTEMPORANEA E MINIMALISTA CHE BEN SI ADATTA A QUALSIASI AMBIENTE BAGNO. SI TRATTA DI UN RUBINETTO MINIMALE ISPIRATO AGLI "ORDINI" CLASSICI ARCHITETTONICI. IN IOS IL BASAMENTO, IL FUSTO E LE SCANALATURE DELLE ANTICHE COLONNE DORICHE DIVENTANO DETTAGLI PREZIOSI CHE LO CARATTERIZZANO. LA LEVA DI COMANDO E LA BOCCA DI FUORIUSCITA DELL'ACQUA HANNO FORME NETTE E RIGOROSE, MENTRE IL CORPO È PERFETTAMENTE CILINDRICO. UN CONTRASTO DI GEOMETRIE E DI LINEE, MORBIDE E PIÙ DECISE, CHE IN IOS TROVANO UNA PERFETTA ARMONIA. IOS È DISPONIBILE IN DIVERSE FINITURE.

2  
IOS



IT 2A11 CC RM ZZ









IOS, THE ICONIC LINES, REPEATED MULTIPLE TIMES IN THE  
COORDINATED IMAGE OF THE SERIES, REPRESENT THE EXTREME  
SYNTHESIS OF THE BALANCE BETWEEN INNOVATION AND TRADITION.

IOS, LE ICONICHE RIGHE RIPRESE MOLTEPLICI VOLTE NELL'IMMAGINE  
COORDINATA DELLA SERIE, RAPPRESENTANO L'ESTREMA SINTESI  
DELL'EQUILIBRIO TRA INNOVAZIONE E TRADIZIONE.





HH  
polished black chrome



CZ  
brushed black chrome

DD  
gold 24

NN  
matt black



RWIT 2AA5 DD 04



RWIT 2AC5 CC 04





SZ  
brushed rose gold

CC  
chrome

DD  
gold 24

NL  
polished nickel

NF  
brushed nickel

US  
brushed bronze





IOS, IMBUEO WITH A DESIGN THAT CONTINUES TO UNDERLINE THE  
RELATIONSHIP OF CONTINUITY BETWEEN THE PAST AND THE FUTURE.

IOS, INTRISA DI UN DESIGN CHE CONTINUA A SOTTOLINEARE IL  
RAPPORTO DI CONTINUITÀ TRA PASSATO E FUTURO.

15  
IOS




RWIT 2AD8 DZ 01



IT 2A68 DZ RM ZZ









RWIT 2AD4 NF 01

IT RTBR 366 CC + RWIT 2AC3 CC 02 + IT 6529 CC ZZ ZZ + IT RTGA 123 CC





TIME - TIME\_OUT

RUBINETTERIE  
treemme



## TIME - TIME\_OUT

\_ Design by Marco Pisati

DESIGNED BY THE ARCHITECT MARCO PISATO TIME HAS A MODERN AND SOPHISTICATED DESIGN; ITS MINIMALIST SHAPE HAS TWO PECULIARITIES: A SLIM CIRCULAR BODY AND AN ESSENTIAL FLAT SPOUT. THE LEVER, THIN AND COLOURED, BALANCES THE FLAT AND CIRCULAR SHAPE OF THE FAUCET AND GIVES A SLIM AND THIN PROFILE.

DISEGNATA DALL'ARCHITETTO MARCO PISATI, LA SERIE TIME È UN PRODOTTO DAL DESIGN MODERNO ED ELEGANTE, LA SUA FORMA MINIMALE È CONTRADDISTINTA DA DUE CARATTERISTICHE DISTINTIVE: UN CORPO CIRCOLARE E SNELLO ED UNA BOCCA D'EROGAZIONE PIATTA ED ESSENZIALE. LA LEVA, SOTTILE E COLORATA, MEDIA LA FORMA PIATTA E CIRCOLARE DEL RUBINETTO SINTETIZZANDOLE IN UN PROFILO SOTTILE E LONGILINEO.

2  
TIME





IT 5111 BB TL ZZ



IT 5111 CC TM ZZ

THE DISTINCTIVE HAND-SHAPED LEVER IS THE DETAIL  
THAT DEFINES THE COLLECTION AND MAKES TIME A UNIQUE  
FAUCET IN CONTEMPORARY BATHROOM INDUSTRY.

LA PARTICOLARE FORMA A “LANCETTA” DELLA LEVA CARATTERIZZA  
L'INTERO DESIGN DEL PRODOTTO, RENDENDO TIME UN RUBINETTO  
ASSOLUTAMENTE UNICO NEL PANORAMA CONTEMPORANEO  
DEL SETTORE BAGNO.

6  
TIME

RWIT 51A5 NF 02







RWIT 51D7 HH 01





12  
TIME



IT 6580 CC ZZ ZZ

IT 5160 CC TM ZZ





8 2 0 0

RUBINETTERIE  
treemme

## 8200

\_ Design by Treemme

TREEMME RUBINETTERIE ALSO OFFERS A VAST RANGE OF ACCESSORIES TO COMPLETE THE BATHROOM. SOAP DISHES, GLASS HOLDERS, TOWEL HOLDERS, LAVATORY BRUSH HOLDERS, SHELVES, MIRRORS AND LAMPS WHICH, IN PERFECT HARMONY WITH THE RANGES OF FAUCETS, CREATE A TOTAL LOOK THAT IS UNIQUE AND IRRESISTIBLE.

TREEMME RUBINETTERIE PRESENTA ANCHE UNA VASTISSIMA COLLEZIONE DI ACCESSORI BAGNO CHE VANNO A COMPLETARE L'AMBIENTE BAGNO. PORTA SAPONI, PORTA BICCHIERI, PORTA SALVIETTE, PORTA SCOPINO, MENSOLE, SPECCHI E LAMPADINE CHE, IN PERFETTA ARMONIA CON LE LINEE DI RUBINETTI, CREANO UN "TOTAL LOOK" UNICO ED IRRESISTIBILE.

2  
8200





4  
8200





6  
8200



Art. IT 8203 DD ZZ PP - DD



Art. IT 8204 DD ZZ PP - DD





Art. IT 8221 CC ZZ ZZ - CC



Art. IT 8227 CC ZZ ZZ - CC

CLEO

RUBINETTERIE  
treemme



# CLEO

\_ Design by Treemme

THIS COLLECTION OFFERS A QUINTESSENTIAL DESIGN THAT IS REASONABLY PRICED IN ORDER TO GIVE EVERYONE THE POSSIBILITY OF EMBELLISHING THEIR OWN BATHROOM WITH A SIMPLE YET STRIKING LINE. THE CLEO RANGE REPRESENTS A TRIBUTE TO SIMPLICITY AND PURITY OF SHAPE, IN LINE WITH THE AVANT-GARDE TASTES AND TRENDS THAT DICTATE THE WAY A MODERN BATHROOM IS CONCEIVED.

UNA COLLEZIONE DAL DESIGN ESSENZIALE E CARATTERIZZATA DA UN PREZZO CONTENUTO, PER OFFRIRE A TUTTI LA POSSIBILITÀ DI IMPREZIOSIRE IL PROPRIO BAGNO CON UNA LINEA SEMPLICE MA D'IMPATTO. LA SERIE CLEO RAPPRESENTA UN OMAGGIO ALLA SEMPLICITÀ E ALLA PUREZZA DELLE FORME, IN LINEA CON I GUSTI E LE TENDENZE D'AVANGUARDIA CHE DEFINISCONO IL MODO DI CONCEPIRE IL BAGNO CONTEMPORANEO.

2  
CLEO





IT 6312 CC CF ZZ



IT 6310 NN CF ZZ





8  
CLEO



RWIT 4907 CC 05 + RWIT 6306 CC 05 + RWIT 6349 CC 05



IT 6360 CC CF ZZ

B L O K

RUBINETTERIE  
treemme



# BLOK

\_ Design by Giancarlo Vegni

BLOK COMES FROM AN INNOVATIVE IDEA COMPARED WITH THE TRADITIONAL BATHROOM CONCEPT. USING BASIC SHAPES, THE DESIGNER S CREATED A SOLUTION THAT IS VERY PLEASING ON THE EYE AND EXTREMELY USEFUL AT THE SAME TIME. THE DESIGN PLUS 2007 JURY APPRECIATIVE VERDICT WAS:  
“COMPLICATED IN THOUGHT, SIMPLE IN SOLUTION”.

IL PROGETTO BLOK, NASCE DA UN 'IDEA INNOVATIVA RISPETTO ALLA TRADIZIONALE CONCEZIONE DELLA ZONA BAGNO. UTILIZZANDO FORME BASILARI, IL DESIGNER HA CREATO UNA SOLUZIONE MOLTO PIACEVOLE AGLI OCCHI E NELLO STESSO TEMPO ESTREMAMENTE FUNZIONALE. LA GIURIA DEL DESIGN PLUS 2007 ( ISH - FRANCOFORTE ) HA PREMIATO IL PROGETTO BLOK CON LA SEGUENTE MOTIVAZIONE:  
“COMPLICATO NELLA CONCEZIONE,  
SEMPLICE NELLA SOLUZIONE”

2  
BLOK







5  
BLOK

IT 5911 NF BF ZZ

IT 5911 CC BF ZZ + IT 6593 ZZ ZZ ZZ



BLOK IS: ROUGH EDGES AND ROUND SHAPES, CONTRAST THAT FLOW TOGETHER IN A NEW AND USEFUL PRODUCT. TAP AND STAND, SELF AND WATER SPRING WITH NO LINE INTERRUPTION, BLOK IS SO VERSATILE THAT CAN PERFECTLY MATCH ANY BATHROOM STYLE.

BLOK È: SPIGOLI E FORME ROTONDEGGIANTE, CONTRASTI CHE CONFLUISCONO IN UN NUOVO PRODOTTO ESTREMAMENTE PRATICO E DALLE LINEE ESSENZIALI, RUBINETTO E MENSOLA SENZA INTERRUZIONE DI LINEA, VERSATILITÀ DI ABBINAMENTO CON LA MAGGIOR PARTE DI STILI DI ARREDAMENTO PRESENTI NEL MERCATO.

7  
BLOK

THE MATERIAL CHOICE IS A LOGICAL RESULT OF THE PROJECT THOUGHT.  
SOLIDITY, RESISTANCE, COLOUR PURENESS AND ELEGANCE WERE THE  
REQUIREMENT. THAT'S WHY CRYSTAL PLANT.

LA SCELTA DEI MATERIALI È STATA UNA LOGICA CONSEGUENZA DEL  
PENSIERO LEGATO AL PROGETTO, ERA NECESSARIO UN MATERIALE  
CHE UNISSE MOLTEPLICI CARATTERISTICHE , SOLIDITÀ , RESISTENZA,  
PUREZZA NEL COLORE, ELEGANZA. ECCO PERCHÉ CRYSTALPLANT,  
UN MATERIALE SOLIDO, TECNOLOGICO E SOPRATTUTTO VERSATILE.





UP +

RUBINETTERIE  
treemme

# UP +

\_ Design by Treemme

THE COMPANY WANTED UP+ TO BE A COLLECTION THAT COMBINES PERFECTLY EXQUISITE DESIGN WITH A MINIMAL LOOK THAT CAN MAKE EACH BATHROOM STAND OUT. WITH ITS EXTREME SIMPLICITY UP CAN BE ADAPTED TO ANY NEED AND STYLE.

L'AZIENDA CON UP+ HA VOLUTO IDEARE UNA COLLEZIONE CHE UNISSE PERFETTAMENTE UN DESIGN RAFFINATO CON UN LOOK MINIMALE IN GRADO DI "CARATTERIZZARE" L'AMBIENTE BAGNO.

GRAZIE ALLA SUE ESTREMA SEMPLICITÀ UP È ADATTABILE A QUALSIASI TIPO DI ESIGENZA E STILE.

2  
UP+



IT 6B11 NN UP ZZ



IT 6B11 NN UP ZZ



IT 6B11 BB UP ZZ





**DZ**  
brushed gold



**CC**  
chrome



**US**  
brushed bronze



**NF**  
brushed nickel



**SZ**  
brushed rose gold

8  
UP+

IT 6B27 HH UP ZZ





**DZ**  
brushed gold



**CC**  
chrome



**US**  
brushed bronze



**NF**  
brushed nickel



**SZ**  
brushed rose gold







I 4  
UP+



IT 6B00 CC VL ZZ



RWIT 6BD7 NF 02





RWIT 6BC2 SZ 01



IT 6586 CC ZZ VS + RWIT 6BB1 CC 01 + RWIT 2705 CC 74



18  
UP+



IT 6586 NN ZZ VS + IT 6529 NN ZZ ZZ + IT RTGA 123 NN + RWIT 8A46 NN 03

RWIT 6581 DZ 25



BAMBOO

RUBINETTERIE  
treemme

# BAMBOO

\_ Design by Phicubo

Alessandra Bertini \_ Gianluca Belli

BAMBOO IS THE NEW COLLECTION OF MIXERS DESIGNED BY STUDIO PHICUBO. THIS NEW LINE PERFECTLY ADAPTS TO ANY TYPE OF SETTING. ITS CLEAN AND SOPHISTICATED DESIGN WILL GIVE YOUR ROOM A DISCREET TOUCH OF ELEGANCE. LIKE EVERY TREEMME RUBINETTERIE PRODUCT, BAMBOO IS THE RESULT OF EXTENSIVE RESEARCH IN TERMS OF AESTHETICS, FUNCTIONALITY, AND, MORE IMPORTANTLY, ENVIRONMENTAL SUSTAINABILITY: FROM THE MATERIALS USED TO THE TECHNOLOGY ADOPTED.

BAMBOO È UNA COLLEZIONE DI MISCELATORI DISEGNATA DALLO STUDIO PHICUBO. SI TRATTA DI UNA LINEA IN GRADO DI ADATTARSI PERFETTAMENTE AD OGNI TIPO DI AMBIENTE. DESIGN PULITO E RAFFINATO PER UNA SERIE CHE ARREDA CON DISCREZIONE ED ELEGANZA. COME OGNI PRODOTTO DELL'AZIENDA ANCHE BAMBOO È FRUTTO DI UNA LUNGA RICERCA IN TERMINI DI ESTETICA, DI FUNZIONALITÀ E SOPRATTUTTO LEGATA AD UN DISCORSO "ECOSOSTENIBILE": DAI MATERIALI USATI ALLE TECNOLOGIE ADOTTATE PER UNA MAGGIOR TUTELA DELL'AMBIENTE.

2  
BAMBOO



IT 5011 CC BM ZZ





IT 5018 NN BM ZZ



RWIT 5051 NF 01

THE BAMBOO COLLECTION INCLUDES  
SINGLE-LEVER MIXERS FOR WALL SINKS  
AND SINKS AT DIFFERENT HEIGHTS.  
AVAILABLE WITH VARIOUS FINISHES:  
CHROME, BRUSHED NICKEL AND BLACK.

6  
BAMBOO

NELLA SERIE SONO PREVISTI MISCELATORI  
MONOCOMANDO DA LAVABO A DIVERSE  
ALTEZZE E A PARETE, PROPOSTI IN  
DIFFERENTI FINITURE: CROMO,  
NICHEL SPAZZOLATO E NERO.







RWIT 4907 CC 05 + RWIT 5049 CC 01 + RWIT 6534 CC 03



IT 5022 CC BM ZZ



*instruments for water*

Rubinetterie 3M S.r.l.  
Via Mattei, 10 \_ 53041 Asciano-Siena-Italy  
Tel. +39 0577 71 82 93 \_ Export +39 0577 71 60 92  
[www.rubinetterie3m.it](http://www.rubinetterie3m.it)