

# NOVELTIES

2023



BALDOCER

Porcelain tiles &  
White body tiles

## B|Thin, cerámica de espesor fino.

Una gama de productos cerámicos que aúna las características de la cerámica tradicional y le aporta nuevas prestaciones. Piezas de un grosor de entre 6 mm y 8 mm. Modelos ligeros pero resistentes que permiten reducir los costes logísticos y trabajar directamente sobre material ya colocado, lo que los convierte en un recurso de un gran valor para arquitectos y diseñadores.

## B|Thin, thin thickness ceramic.

A range of ceramic products that combines the characteristics of traditional ceramics and provides new benefits. Pieces between 6 mm and 8 mm thickness. Lightweight but resistant models that allow you to reduce logistics costs and work directly on already placed material, which makes them a resource of great value for architects and designers.





## Un mayor espesor para grandes prestaciones

Baldocer presenta su gama B|&out. Porcelánico espesorado con 20 mm de grosor que es perfecto para usar en exteriores gracias a sus excepcionales características técnicas. Su resistencia a impactos y a cambios de temperatura, su durabilidad y su acabado antideslizante lo convierten en la solución perfecta para jardines y terrazas, zonas industriales y entornos de agua como piscinas y zonas costeras.

Las colecciones de la gama B|&out se inspiran en elementos naturales para encajar en cualquier espacio. Baldocer continúa ampliando la tipología de producto para alcanzar todas las necesidades más exigentes del mercado. Con estas colecciones, B|&out permite hacer realidad cualquier proyecto.

## Higher thickness for high performance

Baldocer presents its B|&out range. Porcelain with 20 mm thickness that is perfect for outdoor use thanks to its exceptional technical characteristics. Its resistance to impacts and temperature changes, durability and non-slip finish make it the perfect solution for gardens and terraces, industrial areas and water environments such as swimming pools and coastal areas.

The collections of the B|&out range are inspired by natural elements to fit into any space. Baldocer continues to expand the product typology to meet all the most demanding needs of the market. With these collections, B|&out makes any project a reality.





## **B|Plus, una apuesta por el porcelánico de gran formato y espesor fino.**


Un producto llamado a revolucionar el sector y a ofrecer nuevas posibilidades nunca vistas para el interiorismo y la arquitectura. Las láminas porcelánicas B|Plus se producen en 6 y 7 mm. de espesor y en formatos 240×120 cm. y 260×120 cm. Nuestro compromiso: conseguir un producto de las mejores prestaciones técnicas que sea accesible para los diferentes mercados.

La versatilidad de las láminas B|Plus permite crear espacios sin límites y aportar nuevas soluciones para la arquitectura y el diseño de interiores.

## **B|Plus, a bet for the porcelain of large format and thin thickness.**

A product called to revolutionize the sector and offer new possibilities never seen for interior design and architecture. B|Plus porcelain sheets are produced in 6- and 7-mm. thickness and 240 120 cm. and 260 120 cm. formats. Our commitment: to achieve a product of the best technical performance that is accessible to different markets.

The versatility of the B|Plus sheets allows creating spaces without limits and providing new solutions for architecture and interior design.





# ÍNDICE ALFABÉTICO /

## INDEX MODELS

### PORCELÁNICO / PORCELAIN TILES

<b>A</b>	Agate (60 x 120) B Thin .....18	Asphalt (60 x 90) B &out .....22
	Asphalt (120 x 120) B &out .....22	Asphalt (60 x 60) B &out .....22
	Asphalt (80 x 80) B &out .....22	
	Asphalt (60 x 120) B &out .....22	
<b>C</b>	Cutstone (60 x 120) .....38	Cutstone (60 x 90) B &out .....40
	Cutstone (60 x 120) B &out .....40	
<b>D</b>	Detroit (60 x 120) B Thin .....42	Dome (80 x 160) .....54
	Detroit (60 x 60) .....46	Dome (80 x 80) .....54
	Dome (260 x 120) B Plus .....52	Dome (80 x 80) B &out .....68
	Dome (120 x 120) .....54	Dome (60 x 60) .....54
	Dome (60 x 120) .....54	
<b>E</b>	Eternal (80 x 160) .....74	Eternal (80 x 80) .....74
<b>F</b>	Fontana (60 x 120) B Thin .....88	Foresta (20 x 120) .....92
<b>H</b>	Hampton (60 x 120) B Thin .....98	
<b>L</b>	Legend (60 x 120) B Thin .....102	Lemurian (120 x 120) .....106
	Lemurian (260 x 120) B Plus .....106	Lemurian (60 x 120) .....106
<b>M</b>	Moonlight (260 x 120) B Plus .....118	Moonlight (120 x 120) .....118
	Moonlight (60 x 120) .....118	
<b>N</b>	Northwood (26 x 160) .....130	Northwood (20 x 120) .....130
<b>O</b>	Onyx (260 x 120) B Plus .....136	Onyx (120 x 120) .....136
	Onyx (60 x 120) .....136	
<b>Q</b>	Quantum (260 x 120) B Plus .....146	Quantum (60 x 60) .....146
	Quantum (120 x 120) .....146	Quartz (60 x 120) B Thin .....158
	Quantum (60 x 120) .....146	
<b>S</b>	Slate (60 x 120) .....162	Stoneland (60 x 120) .....172
	Slate (60 x 120) B &out .....164	Stoneland (80 x 160) .....172
	Slate (60 x 90) B &out .....164	Stoneland (80 x 80) .....172
	Statuario (60 x 120) B Thin .....168	Stoneland (80 x 80) B &out .....174
	Stoneland (120 x 120) .....172	Stoneland (60 x 60) .....172
	Stoneland (120 x 120) B &out .....174	Stracciatella (60 x 120) .....190
<b>V</b>	Volcano (260 x 120) B Plus .....202	Volcano (60 x 120) .....204
	Volcano (120 x 120) .....204	
<b>Z</b>	Zander (120 x 120) .....214	Zander (60 x 120) B &out .....216
	Zander (120 x 120) B &out .....216	Zander (60 x 90) B &out .....216
	Zander (60 x 120) .....214	



**PASTA BLANCA / WHITE BODY TILE**

<b>A</b>	Asphalt (30 x 60) .....30	
<b>C</b>	Clinker (33,3 x 100) .....32	
<b>D</b>	Detroit (33,3 x 100) .....46	Dome (30 x 90) .....70
	Detroit (30 x 60) .....48	
<b>E</b>	Eternal (30 x 90) .....82	
<b>F</b>	Foresta (60 x 120).....94	
<b>M</b>	Montmartre (60 x 120) ..... 110	Montmartre (30 x 90) ..... 114
<b>N</b>	Neve Satin (60 x 120) ..... 122	Northwood (33,3 x 100)..... 132
	Neve Satin/ White Gloss (33,3 x 100).124	
<b>Q</b>	Quantum (40 x 120).....150	Quantum (33,3 x 100).....154
<b>S</b>	Stoneland (40 x 120) .....184	Symphony (60 x 120).....194
	Stoneland (30 x 90) .....186	
<b>V</b>	Villewood (60 x 120) .....198	

# ÍNDICE FORMATO /

## INDEX BY SIZE

### PORCELÁNICO / PORCELAIN TILES

<i>260 x 120 cm. / 102,36" x 47,24"</i>	Dome B Plus .....52	Onyx B Plus.....136
	Lemurian B Plus .....106	Quantum B Plus .....146
	Moonlight B Plus .....118	Volcano B Plus .....202
<i>120 x 120 cm. / 47,24" x 47,24"</i>	Asphalt B &out.....22	Stoneland.....172
	Dome .....54	Stoneland B &out .....174
	Lemurian .....106	Volcano .....204
	Moonlight .....118	Zander.....214
	Onyx.....136	Zander B &out .....216
	Quantum .....146	
<i>80 x 160 cm. / 31,50" x 63"</i>	Dome .....54	Stoneland.....172
	Eternal.....74	
<i>80 x 80 cm. / 31,50" x 31,50"</i>	Asphalt B &out.....22	Eternal.....74
	Dome .....54	Stoneland.....172
	Dome B &out.....68	Stoneland B &out .....174
<i>60 x 120 cm. / 23,62" x 47,24"</i>	Agate B Thin.....18	Onyx .....136
	Asphalt B &out.....22	Quantum .....146
	Cutstone .....38	Quartz .....158
	Cutstone B &out .....40	Slate.....162
	Detroit B Thin.....42	Slate B &out .....164
	Dome .....54	Statuario B Thin .....168
	Fontana B Thin .....88	Stoneland.....172
	Hampton B Thin .....98	Stracciatella.....190
	Legend B Thin .....102	Volcano .....204
	Lemurian .....106	Zander.....214
	Moonlight .....118	Zander B &out .....216
<i>26 x 160 cm. / 10,24"x 63"</i>	Northwood .....130	
<i>20 x 120 cm. / 7,87"x 44,88"</i>	Foresta.....92	Northwood .....130
<i>60 x 60 cm. / 23,62"x 23,62"</i>	Asphalt B &out.....22	Eternal.....82
	Detroit .....46	Quantum .....146
	Dome .....54	Stoneland.....172
<i>60 x 90 cm. / 23,62" x 35,43"</i>	Asphalt B &out.....22	Slate B &out .....164
	Cutstone B &out .....40	Zander.....216

## PASTA BLANCA / WHITE BODY TILES

<i>60 x 120 cm. / 23,62" x 47,24"</i>	Foresta.....94	Symphony.....194
	Neve Satin/ White Gloss.....122	Villewood.....198
	Montmartre.....110	
<i>33,3 x 100 cm. / 13,11x 39,37"</i>	Clinker.....32	Northwood.....132
	Detroit.....46	Quantum.....154
<i>40 x 120 cm. / 15,75" x 47,24"</i>	Quantum.....150	Stoneland.....184
<i>30 x 90 cm. / 11,81" x 35,43"</i>	Dome.....70	Montmartre.....114
	Eternal.....82	Stoneland.....186
<i>30 x 60 cm. / 11,81"x 23,62"</i>	Asphalt.....30	Detroit.....48

El uso de la cerámica ya no se limita a cocinas y baños sino que gracias a su variedad gráfica y cromática llega a todo tipo de espacios.

Para dar respuesta a estas necesidades la oferta de piezas cerámicas de Baldocer es amplia y para ahondar aún más en la versatilidad de este material las colecciones se completan con colores y decorados.

Die Verwendung von Keramik beschränkt sich nicht nur auf Küchen und Bäder, sondern erreicht dank ihrer grafischen und farblichen Vielfalt alle Arten von Räumen.

Um auf diese Bedürfnisse zu antworten, bietet Baldocer eine breite Palette an keramischen Elementen an. Um die Vielfältigkeit dieser Kollektionen zu vertiefen, werden sie mit weiteren Farben und Dekoren vervollständigt.

The use of ceramics is not limited to kitchens and bathrooms; thanks to its graphic and chromatic variety it reaches all types of spaces.

In order to respond to these needs, Baldocer offers a wide range of ceramic pieces, and to further amplify the versatility of this material, the collections are completed with colors and decorations

L'utilisation de la céramique ne se limite pas aux cuisines et aux salles de bains, mais grâce à sa variété graphique et chromatique, elle atteint tous les types d'espaces.

L'offre de carreaux céramiques de Baldocer est ample afin de répondre aux besoins et les collections sont complétées avec des couleurs et des décors.

# FORMATOS / SIZES

## PORCELÁNICO / PORCELAIN TILES

20 x 120 cm. /  
7,87" x 47,24"

260 x 120 cm. /  
102,36" x 47,24"

120 x 120 cm. /  
47,24" x 47,24"

60 x 90 cm. /  
23,62" x 35,43"

60 x 120 cm. /  
23,62" x 47,24"

60 x 60 cm. /  
23,62" x 23,62"

26 x 160 cm. /  
10,24" x 63"

80 x 80 cm. /  
31,50" x 31,50"

80 x 160 cm. /  
31,50" x 63"

## PASTA BLANCA / WHITE BODY TILES

60 x 120 cm. /  
23,62" x 47,24"

40 x 120 cm. /  
15,75" x 47,24"

30 x 90 cm. /  
11,81" x 35,43"

33,3 x 100 cm. /  
13,11" x 39,37"

30 x 60 cm. /  
11,81" x 33,62"

# SIMBOLOGÍA / SYMBOLS

## Escala de destonificación del color Shade variation program scale

### V<sub>1</sub> ASPECTO UNIFORME / V<sub>1</sub> UNIFORM APPAREANCE

Todas la piezas de la misma partida son similares.  
*All the pieces from the same production run are similar.*

### V<sub>2</sub> DESTONIFICADO LIGERO / V<sub>2</sub> SHADE VARIATION:LOW

Diferencias claramente perceptibles en textura y/o  
diseño pero con colores similares.  
*Clearly distinguishable differences in texture and/or  
pattern but with similar colors.*

### V<sub>3</sub> DESTONIFICADO MEDIO / V<sub>3</sub> SHADE VARIATION:MEDIUM

La intensidad del color de cada pieza puede variar  
significativamente, aunque los colores presentes en una  
baldosa serán representativos de los colores que cabe  
esperar en el resto de baldosas.







































*While the colors present on a single piece of tile will be  
indicative of the colors to be expected on other tiles, the  
amount of color on each piece will vary significantly.*

### V<sub>4</sub> MUY DESTONIFICADO / V<sub>4</sub> SHADE VARIATION:HIGH

Diferencias de color aleatorias entre unas baldosas y  
otras, de manera que cada una de ellas puede tener  
colores completamente distintos de las demás. De este  
modo, la colocación final será única.

*Random color differences from tile to tile, so that one  
tile may have totally different colors from that on other  
tiles. Thus, the final installation will be unique.*

## Descripción de los símbolos y clasificaciones utilizados en el catálogo Description of the symbols and classifications used in this catalogue

 PL	Porcelánico / Porcelain tiles		Satinado / Satin		R9
 PB	Pasta blanca / White body tiles		Brillo pulido / Shiny polished		R10
 PR	Pasta roja / Red body tiles		Metálico / Metallic		R11
	Pavimento / Floor tiles		No repetitivo / No repetitive		R12
	Revestimiento / Wall tiles		Aspecto uniforme (V <sub>1</sub> ) / Uniform aspect		Class A
	Polivalente / Versatile		Dest. ligero (V <sub>2</sub> ) / Shade variation: low		Class B
	Relieve / Relief		Dest. medio (V <sub>3</sub> ) / Shade variation: medium		Class C
	Anti-hielo / Frost proof		Muy dest. (V <sub>4</sub> ) / Shade variation: high		Corte / Cut
	Rectificado / Rectified		Alto tránsito / High transit		Antibacteria / Antibacterial
	Tierra coloreada / Colored body		Sistema de nivelado / Levelling system		Espesorado / Thickness
	Lapado / Lapatto		Multi Formato / Multi Format		
	Mate / Matt		Anti-Slip		
	Brillo / Shiny		Anti-Slip 2		
	Semibrillo / Semi-gloss		Anti-Slip 3		

# LECTURA DEL CATÁLOGO / LAYOUT DESCRIPTION

<b>01</b> Nombre de la colección / Collection name	<b>05</b> Características de la colección / Collection features	<b>09</b> Descripción del ambiente / Scene description	<b>13</b> Características de embalaje / Packing details
<b>02</b> Material de la colección / Collection material	<b>06</b> Características de la pieza / Piece features	<b>10</b> Ambiente de colección / Collection scene	<b>14</b> Sistema de nivelación / Levelling system
<b>03</b> Descripción gráfica / Graphic description	<b>07</b> Código de la pieza / Piece code	<b>11</b> Número de página / Page number	
<b>04</b> Nombre y formato / Name and size	<b>08</b> Inspiración de la colección / Collection inspiration	<b>12</b> Rodapiés disponibles / Skirtings available	

**01** Balcasar

**02** **Balmoral**  
Pasta Blanca / White body tiles

**03**

**04**

**05**

**06**

**07**

**08**

**09**

**10**

**11**

**12**

**13**

**14**

Marble - Balmoral **8**

Balmoral Taupe 40 x 120 cm. Street Balmoral Taupe 40 x 120 cm. Pavimento Balmoral Taupe 60 x 60 cm. Rectificado

**10**

**11**

**13**

**14**

**01** Balcasar

**02** **Balmoral**  
Pasta Blanca / White body tiles

**03**

**04**

**05**

**06**

**07**

**08**

**09**

**10**

**11**

**12**

**13**

**14**

Marble - Balmoral **8**

Balmoral Taupe 40 x 120 cm. Street Balmoral Taupe 40 x 120 cm. Pavimento Balmoral Taupe 60 x 60 cm. Rectificado

**10**

**11**

**13**

**14**

**12**

Formato / Size	Pz/Box	M <sup>2</sup> /Box	Hg/Box	M <sup>2</sup> /Pa	Box/Pa	Kg/Pa	Rodapié / Skirting	Size	Ttl	PCK
60 x 60	3	1,08	23,00	51,84	48	1,504	Rodapié Corte / Cut Skirting - 60 x 60	10 x 60	20	15
40 x 120	3	1,44	28,00	45,32	28	784	Rodapié / Skirting - 60 x 60	10 x 60	20*	15

\* Sujeto a disponibilidad / Subject to availability

**13**

**14**

**10**

**11**

**13**

**14**

# Agate



Agate Dark Pulido 60 x 120 cm.





# Agate / New collection

Porcelánico / Porcelain tiles



**B|THIN**  
THE LIGHT SURFACES



Agate Sabbia Pulido  
60 x 120 cm.

BT6012P



Agate Grey Pulido  
60 x 120 cm.

BT6012GRP



Agate Dark Pulido  
60 x 120 cm.

BT6012GRP

Rodapié Corte / Cut Skirting	Size	TR	PCK
60 x 120 Pulido RC6012	10 x 60	31	21
60 x 120 Pulido GRP RC6012	10 x 60	33	21

Formato / Size	Pz/Box	M <sup>2</sup> /Box	Kg/Box	M <sup>2</sup> /Pa	Box/Pa	Kg/Pa
60 x 120	2	1,44	20,00	64,80	45	900



Se aconseja uso del Sistema Nivelado  
We recomend using Levelling System to fix the tiles  
Ver pág. 226 / See page 226



Agate Grey Pulido 60 x 120 cm. Pavimento Agate Grey Pulido 60 x 120 cm.



# Asphalt



Asphalt Mud 80 x 80 cm. Espesorado Anti-slip.



# Asphalt / New collection

Porcelánico / Porcelain tiles



## B&out



Asphalt Grit  
60 x 60 cm.  
Espesorado Anti-Slip PR6060BES



Asphalt Grit  
60 x 120 cm. Espesorado Anti-Slip P6012BES



Asphalt Grit  
80 x 80 cm.  
Espesorado Anti-Slip PR8080BES



Asphalt Grit  
120 x 120 cm. Espesorado Anti-Slip P1212BES



Asphalt Grit  
60 x 90 cm. Espesorado Anti-Slip P6090BES

Formato / Size	Pz/Box	M <sup>2</sup> /Box	Kg/Box	M <sup>2</sup> /Pa	Box/Pa	Kg/Pa
120x120 Espesorado	1	1,44	65,00	25,92	18	1.170
60 x 120 Espesorado	1	0,72	32,50	23,04	32	1.040
80x80 Espesorado	1	0,64	27,50	26,88	42	1.155
60 x 90 Espesorado	2	1,08	49,00	25,92	24	1.176
60 x 60 Espesorado	2	0,72	32,50	23,04	32	1.040



Se aconseja uso del Sistema Nivelado  
We recommend using Levelling System to fix the tiles  
Ver pág. 226 / See page 226



Asphalt Grit 120 x 120 cm. Espesorado Anti-slip.



# Asphalt / New collection

Porcelánico / Porcelain tiles



## B&out



Asphalt Mud  
60 x 60 cm.  
Espesorado Anti-Slip PR6060BSE



Asphalt Mud  
60 x 120 cm. Espesorado Anti-Slip P6012BSE



Asphalt Mud  
80 x 80 cm.  
Espesorado Anti-Slip PR8080BSE



Asphalt Mud  
120 x 120 cm. Espesorado Anti-Slip P1212BSE



Asphalt Mud  
60 x 90 cm. Espesorado Anti-Slip P6090BSE

Formato / Size	Pz/Box	M <sup>2</sup> /Box	Kg/Box	M <sup>2</sup> /Pa	Box/Pa	Kg/Pa
120 x 120 Espesorado	1	1,44	65,00	25,92	18	1.170
60 x 120 Espesorado	1	0,72	32,50	23,04	32	1.040
80 x 80 Espesorado	1	0,64	27,50	26,88	42	1.155
60 x 90 Espesorado	2	1,08	49,00	25,92	24	1.176
60 x 60 Espesorado	2	0,72	32,50	23,04	32	1.040



Se aconseja uso del Sistema Nivelado  
We recomend using Levelling System to fix the tiles  
Ver pág. 226 / See page 226



Asphalt Mud 60 x 120 cm. Espesorado Anti-slip.



# Asphalt / New collection

Porcelánico / Porcelain tiles



## B&out



Asphalt Off White  
60 x 60 cm.  
Espesorado Anti-Slip PR6060BES



Asphalt Off White  
60 x 120 cm. Espesorado Anti-Slip P6012BES



Asphalt Off White  
80 x 80 cm.  
Espesorado Anti-Slip PR8080BES



Asphalt Off White  
120 x 120 cm. Espesorado Anti-Slip P1212BES



Asphalt Off White  
60 x 90 cm. Espesorado Anti-Slip P6090BES

Formato / Size	Pz/Box	M <sup>2</sup> /Box	Kg/Box	M <sup>2</sup> /Pa	Box/Pa	Kg/Pa
120 x 120 Espesorado	1	1,44	65,00	25,92	18	1.170
60 x 120 Espesorado	1	0,72	32,50	23,04	32	1.040
80 x 80 Espesorado	1	0,64	27,50	26,88	42	1.155
60 x 90 Espesorado	2	1,08	49,00	25,92	24	1.176
60 x 60 Espesorado	2	0,72	32,50	23,04	32	1.040



Se aconseja uso del Sistema Nivelado  
We recomend using Levelling System to fix the tiles  
Ver pág. 226 / See page 226



# Asphalt / New collection

Porcelánico / Porcelain tiles



B&out



Asphalt Fume  
60 x 60 cm.  
Espesorado Anti-Slip PR6060BSE



Asphalt Fume  
60 x 120 cm. Espesorado Anti-Slip P6012BSE



Asphalt Fume  
80 x 80 cm.  
Espesorado Anti-Slip PR8080BSE



Asphalt Fume  
120 x 120 cm. Espesorado Anti-Slip P1212BSE



Asphalt Fume  
60 x 90 cm. Espesorado Anti-Slip P6090BSE

Formato / Size	Pz/Box	M <sup>2</sup> /Box	Kg/Box	M <sup>2</sup> /Pa	Box/Pa	Kg/Pa
120 x 120 Espesorado	1	1,44	65,00	25,92	18	1.170
60 x 120 Espesorado	1	0,72	32,50	23,04	32	1.040
80 x 80 Espesorado	1	0,64	27,50	26,88	42	1.155
60 x 90 Espesorado	2	1,08	49,00	25,92	24	1.176
60 x 60 Espesorado	2	0,72	32,50	23,04	32	1.040



Se aconseja uso del Sistema Nivelado  
We recomend using Levelling System to fix the tiles  
Ver pág. 226 / See page 226




Asphalt Fume 60 x 90 cm. Espesorado Anti-slip.




# Asphalt / New collection


Pasta blanca / White body tiles



Asphalt Grit  
30 x 60 cm. WB3060L



Asphalt Off White  
30 x 60 cm. WB3060L



Asphalt Mud  
30 x 60 cm. WB3060L



Asphalt Fume  
30 x 60 cm. WB3060L



Brick Asphalt Grit  
30 x 60 cm. WB3060R



Brick Asphalt Fume  
30 x 60 cm. WB3060R

## Pavimento coordinado / Coordinated floor tiles



Asphalt Grit / Mud / Off White / Fume  
60 x 60 cm. Rect. PR6060L

Formato / Size	Pz/Box	M <sup>2</sup> /Box	Kg/Box	M <sup>2</sup> /Pa	Box/Pa	Kg/Pa
60 x 60	3	1,08	24,00	51,84	48	1.152
30 x 60	7	1,26	18,50	60,48	48	888

Rodapié Corte / Cut Skirting	Size	TR	PCK
60 x 60 Natural RC6060	10 x 60	24	15




Se aconseja uso del Sistema Nivelado  
We recommend using Levelling System to fix the tiles  
Ver pág. 226 / See page 226



Asphalt Off White 30 X 60 cm. Brick Asphalt Fume 30 X 60 cm. Pavimento Asphalt Off White 60 X 60 cm.




# Clinker



Wires Clinker Dark 33,3 X 100 cm.






# Clinker / New collection

*Pasta blanca / White body tiles*



Wires Clinker Snow  
33,3 x 100 cm.

WB3310RB




Wires Clinker Bronze  
33,3 x 100 cm.

WB3310B



Wires Clinker Dark  
33,3 x 100 cm.

WB3310RO



Wires Clinker Metallic  
33,3 x 100 cm.

WB3310M



Formato / Size	Pz/Box	M <sup>2</sup> /Box	Kg/Box	M <sup>2</sup> /Pa	Box/Pa	Kg/Pa
33,3 x 100	4	1,33	25,00	63,84	48	1.200




Se aconseja uso del Sistema Nivelado  
We recomend using Levelling System to fix the tiles  
Ver pág. 226 / See page 226

Wires Clinker Metalic 33,3 X 100 cm. Wires Clinker Snow 33,3 X 100 cm Pavimento Asphalt Fume 120 X 120 cm.



# Cutstone



Hexa Cutstone Sand Natural 29 x 27 cm.



# Cutstone / New collection

Porcelánico / Porcelain tiles



Cutstone Sand Natural  
60 x 120 cm. P6012L



Cutstone Sand Lapatto  
60 x 120 cm. P6012C



Cutstone White Natural  
60 x 120 cm. P6012L



Cutstone White Lapatto  
60 x 120 cm. P6012C



Cutstone Smoke Natural  
60 x 120 cm. P6012L



Cutstone Smoke Lapatto  
60 x 120 cm. P6012C




Cutstone Graphite Natural  
60 x 120 cm. P6012R



Cutstone Graphite Lapatto  
60 x 120 cm. P6012RC



Rodapié Corte / Cut Skirting		Size	TR	PCK		
60 x 120 Natural RC6012		10 x 60	29	15		
60 x 120 Lapado RC6012		10 x 60	31	15		
Formato / Size	Pz/Box	M <sup>2</sup> /Box	Kg/Box	M <sup>2</sup> /Pa	Box/Pa	Kg/Pa
60 x 120	2	1,44	31,00	35	50,40	1.085



Mos Cutstone Sand/ White/  
Smoke/ Graphite Natural  
30 x 30 cm.

TR-34  
[PCK. 5]

Hexa Cutstone Sand/ White/  
Smoke/ Graphite Natural  
29 x 27 cm.

TR-42  
[PCK. 5]



Se aconseja uso del Sistema Nivelado  
We recomend using Levelling System to fix the tiles  
Ver pág. 226 / See page 226

Cutstone Smoke Lapatto 60 x 120 cm.



# Cutstone / New collection

Porcelánico / Porcelain tiles



## B&out



Cutstone Sand  
60 x 90 cm. Espesorado Anti-Slip P6090BES



Cutstone Sand  
60 x 120 cm. Espesorado Anti-Slip P6012BES



Cutstone White  
60 x 90 cm. Espesorado Anti-Slip P6090BES



Cutstone White  
60 x 120 cm. Espesorado Anti-Slip P6012BES



Cutstone Smoke  
60 x 90 cm. Espesorado Anti-Slip P6090BES



Cutstone Smoke  
60 x 120 cm. Espesorado Anti-Slip P6012BES



Cutstone Graphite  
60 x 90 cm. Espesorado Anti-Slip P6090BSE



Cutstone Graphite  
60 x 120 cm. Espesorado Anti-Slip P6012BSE

Formato / Size	Pz/Box	M <sup>2</sup> /Box	Kg/Box	M <sup>2</sup> /Pa	Box/Pa	Kg/Pa
60 x 120	2	1,44	31,00	46,08	32	992
60 x 90	2	1,08	49,00	25,92	24	1.176



Se aconseja uso del Sistema Nivelado  
We recomend using Levelling System to fix the tiles  
Ver pág. 226 / See page 226





Cutstone Graphite 60 x 120 cm. Espesorado Anti-slip.



# Detroit

Scarpa Detroit Ash 30 x 60 cm.



Granta

Dreaming of Sweden



A

# Detroit / New collection

Porcelánico / Porcelain tiles



**B|THIN**  
THE LIGHT SURFACES



Detroit Beige  
60 x 120 cm.

BT6012LB



Detroit White  
60 x 120 cm.

BT6012LB



Detroit Ash  
60 x 120 cm.

BT6012LB



Detroit Coal  
60 x 120 cm.

BT6012E

Rodapié Corte / Cut Skirting	Size	TR	PCK
60 x 120 Natural RC6012	10 x 60	29	21

Formato / Size	Pz/Box	M <sup>2</sup> /Box	Kg/Box	M <sup>2</sup> /Pa	Box/Pa	Kg/Pa
60 x 120	2	1,44	20,00	64,80	45	900



Se aconseja uso del Sistema Nivelado  
We recommend using Levelling System to fix the tiles  
Ver pág. 226 / See page 226



Detroit Coal 60 x 120 cm. Pavimento Detroit Coal 60 x 120 cm.



# Detroit / New collection

Pasta blanca / White body tiles



Detroit Beige  
33,3 x 100 cm. WB3310LB



Slats Detroit Beige  
33,3 x 100 cm. WB3310RB



Detroit White  
33,3 x 100 cm. WB3310LB



Slats Detroit White  
33,3 x 100 cm. WB3310RB



Detroit Ash  
33,3 x 100 cm. WB3310LB



Slats Detroit Ash  
33,3 x 100 cm. WB3310RB



Detroit Coal  
33,3 x 100 cm. WB3310LB



Slats Detroit Coal  
33,3 x 100 cm. WB3310RB



Pavimento Coordinado / Coordinated floor tiles



Detroit Beige  
60 x 60 cm. PR6060LB



Detroit White  
60 x 60 cm. PR6060LB



Detroit Ash  
60 x 60 cm. PR6060LB



Detroit Coal  
60 x 60 cm. PR6060LB

Formato / Size	Pz/Box	M <sup>2</sup> /Box	Kg/Box	M <sup>2</sup> /Pa	Box/Pa	Kg/Pa
33,3 x 100	4	1,33	25,00	63,84	48	1.200
60 x 60	3	1,08	24,00	51,84	48	1.152

Rodapié Corte / Cut Skirting	Size	TR	PCK
60 X 60 Natural RC6060	10 x 60	24	15



Se aconseja uso del Sistema Nivelado  
We recomend using Levelling System to fix the tiles  
Ver pág. 226 / See page 226

Detroit Beige 33,3 x 100 cm. Slats Detroit Beige 33,3 x 100 cm. Pavimento Detroit Beige 60 x 120 cm.



# Detroit / New collection

*Pasta blanca / White body tiles*



Detroit Beige  
30 x 60 cm. WB3060LB



Scarpa Detroit Beige  
30 x 60 cm. WB3060RB



Multi Detroit Beige Mix  
30 x 60 cm. WB3060RB



Detroit White  
30 x 60 cm. WB3060LB



Scarpa Detroit White  
30 x 60 cm. WB3060RB



Multi Detroit White Mix  
30 x 60 cm. WB3060RB



Detroit Ash  
30 x 60 cm. WB3060LB



Scarpa Detroit Ash  
30 x 60 cm. WB3060RB



Detroit Coal  
30 x 60 cm. WB3060LB



Scarpa Detroit Coal  
30 x 60 cm. WB3060RB



## *Pavimento Coordinado / Coordinated floor tiles*



Detroit Beige  
60 x 60 cm. PR6060LB



Detroit White  
60 x 60 cm. PR6060LB



Detroit Ash  
60 x 60 cm. PR6060LB



Detroit Coal  
60 x 60 cm. PR6060LB

Formato / Size	Pz/Box	M <sup>2</sup> /Box	Kg/Box	M <sup>2</sup> /Pa	Box/Pa	Kg/Pa
30 x 60	7	1,26	18,50	60,48	48	888
60 x 60	3	1,08	24,00	51,84	48	1.152

Rodapié Corte / Cut Skirting	Size	TR	PCK
60 X 60 Natural RC6060	10 x 60	24	15



Se aconseja uso del Sistema Nivelado  
We recommend using Levelling System to fix the tiles  
Ver pág. 226 / See page 226




Detroit White 30 x 60 cm. Multi Detroit White Mix 30 x 60 cm. Pavimento Detroit Ash 60 x 60 cm.



# Dome



Dome Ash 80x80 cm. Espesorado Anti-slip.



# Dome / New collection

Porcelánico / Porcelain tiles



**B|PLUS**  
LARGE SIZE SURFACES



Dome Bone  
260 x 120 cm.

BP2612R



Skin Dome Bone  
260 x 120 cm.

BP2612R

Variación gráfica | Different patterns: 5

Espesor | Thickness: 6 mm.

Ver el packing de B|Plus en la página 224 / See B|Plus packing on the page 224



Se aconseja uso del Sistema Nivelado  
We recommend using Levelling System to fix the tiles  
Ver pág. 226 / See page 226

Dome Bone 260 x 120 cm. Skin Dome Bone 260 x 120 cm. Pavimento Dome Bone 120 x 120 cm.



# Dome / New collection

Porcelánico / Porcelain tiles



MF


Dome Bone  
80 x 80 cm.

PR8080L




Dome Bone  
60 x 60 cm.  
60 x 60 cm. Anti-Slip

PR6060L  
PR6060R



Mos Dome Bone TR-34  
30 x 30 cm. [PCK. 5]



Hexa Dome Bone TR-42  
29 x 27 cm. [PCK. 5]



MF

Dome Bone  
80 x 160 cm.

P8016L



MF

Dome Bone  
60 x 120 cm.

P6012L



MF

Dome Bone  
120 x 120 cm.  
120 x 120 cm. Anti-Slip

P1212L  
P1212E

Formato / Size	Pz/Box	M <sup>2</sup> /Box	Kg/Box	M <sup>2</sup> /Pa	Box/Pa	Kg/Pa
120 x 120	1	1,44	31,00	57,60	40	1.240
80x160	1	1,28	29,00	51,20	40	1.160
60 x 120	2	1,44	31,00	50,40	35	1.085
80 x 80	2	1,28	27,00	51,20	40	1.080
60 x 60	3	1,08	24,00	51,84	48	1.152

Rodapié Corte / Cut Skirting	Size	TR	PCK
120 x 120 Natural RC1212	10 x 60	29	15
80 x 160 Natural RC8016	10x80	35	14
60 x 120 Natural RC6012	10 x 60	29	15
80 x 80 Natural RC8080	10x80	31	14
60 x 60 Natural RC6060	10 x 60	24	15



Se aconseja uso del Sistema Nivelado  
We recomend using Levelling System to fix the tiles  
Ver pág. 226 / See page 226

Dome Bone 80 x 160 cm. Pavimento Dome Bone 80 x 80 cm.



# Dome / New collection

Porcelánico / Porcelain tiles



**B|PLUS**  
LARGE SIZE SURFACES



Dome Nut  
260 x 120 cm.

BP2612R



Skin Dome Nut  
260 x 120 cm.

BP2612R

Variación gráfica | Different patterns: 5

Espesor | Thickness: 6 mm.

Ver el packing de B|Plus en la página 224 / See B|Plus packing on the page 224



Se aconseja uso del Sistema Nivelado  
We recommend using Levelling System to fix the tiles  
Ver pág. 226 / See page 226



Dome Nut 260 x 120 cm. Skin Dome Nut 260 x 120 cm. Pavimento Dome Nut 120 x 120 cm.



# Dome / New collection

Porcelánico / Porcelain tiles



MF

Dome Nut  
80 x 80 cm.

PR8080L



Dome Nut  
60 x 60 cm. Anti-Slip  
PR6060L PR6060R



Mos Dome Nut TR-35  
30 x 30 cm. [PCK. 5]



Hexa Dome Nut TR-43  
29 x 27 cm. [PCK. 5]



MF

Dome Nut  
80 x 160 cm.

P8016L



MF

Dome Nut  
60 x 120 cm.

P6012L



MF

Dome Nut  
120 x 120 cm. Anti-Slip

P1212L  
P1212E

Formato / Size	Pz/Box	M <sup>2</sup> /Box	Kg/Box	M <sup>2</sup> /Pa	Box/Pa	Kg/Pa
120 x 120	1	1,44	31,00	57,60	40	1.240
80x160	1	1,28	29,00	51,20	40	1.160
60 x 120	2	1,44	31,00	50,40	35	1.085
80 x 80	2	1,28	27,00	51,20	40	1.080
60 x 60	3	1,08	24,00	51,84	48	1.152

Rodapié Corte / Cut Skirting	Size	TR	PCK
120 x 120 Natural RC1212	10 x 60	29	15
80 x 160 Natural RC8016	10x80	35	14
60 x 120 Natural RC6012	10 x 60	29	15
80 x 80 Natural RC8080	10x80	31	14
60 x 60 Natural RC6060	10 x 60	24	15



Se aconseja uso del Sistema Nivelado  
We recomend using Levelling System to fix the tiles  
Ver pág. 226 / See page 226

Dome Nut 60 x 120 cm. Pavimento Dome Nut 120 x 120 cm.



# Dome / New collection

Porcelánico / Porcelain tiles



**B|PLUS**  
LARGE SIZE SURFACES



Dome Ash  
260 x 120 cm.

BP2612R



Skin Dome Ash  
260 x 120 cm.

BP2612R

Variación gráfica | Different patterns: 5

Espesor | Thickness: 6 mm.

Ver el packing de B|Plus en la página 224 / See B|Plus packing on the page 224



Se aconseja uso del Sistema Nivelado  
We recommend using Levelling System to fix the tiles  
Ver pág. 226 / See page 226

Dome Ash 260 x 120 cm. Pavimento Dome Ash 120 x 120 cm.



# Dome / New collection

Porcelánico / Porcelain tiles



Dome Ash  
80 x 80 cm.

PR8080L

MF



Dome Ash  
60 x 60 cm. PR6060L  
60 x 60 cm. Anti-Slip PR6060R



Mos Dome Ash TR-35  
30 x 30 cm. [PCK. 5]



Hexa Dome Ash TR-43  
29 x 27 cm. [PCK. 5]



Dome Ash  
80 x 160 cm.

P8016L

MF



Dome Ash  
60 x 120 cm.

P6012L

MF



Dome Ash  
120 x 120 cm.  
120 x 120 cm. Anti-Slip

P1212L  
P1212E

MF

Formato / Size	Pz/Box	M <sup>2</sup> /Box	Kg/Box	M <sup>2</sup> /Pa	Box/Pa	Kg/Pa	Rodapié Corte / Cut Skirting	Size	TR	PCK
120 x 120	1	1,44	31,00	57,60	40	1.240	120 x 120 Natural RC1212	10 x 60	29	15
80x160	1	1,28	29,00	51,20	40	1.160	80 x 160 Natural RC8016	10x80	35	14
60 x 120	2	1,44	31,00	50,40	35	1.085	60 x 120 Natural RC6012	10 x 60	29	15
80 x 80	2	1,28	27,00	51,20	40	1.080	80 x 80 Natural RC8080	10x80	31	14
60 x 60	3	1,08	24,00	51,84	48	1.152	60 x 60 Natural RC6060	10 x 60	24	15



Se aconseja uso del Sistema Nivelado  
We recomend using Levelling System to fix the tiles  
Ver pág. 226 / See page 226

Dome Ash 80 x 160 cm. Pavimento Dome Ash 80 x 80 cm.



# Dome / New collection

Porcelánico / Porcelain tiles



**B|PLUS**  
LARGE SIZE SURFACES



Dome Anthracite  
260 x 120 cm.

BP2612RE



Skin Dome Anthracite  
260 x 120 cm.

BP2612RE

Variación gráfica | Different patterns: 5

Espesor | Thickness: 6 mm.

Ver el packing de B|Plus en la página 224 / See B|Plus packing on the page 224



Se aconseja uso del Sistema Nivelado  
We recommend using Levelling System to fix the tiles  
Ver pág. 226 / See page 226



Dome Anthracite 260 x 120 cm. Skin Dome Anthracite 260 x 120 cm. Pavimento Dome Anthracite 120 x 120 cm.



# Dome / New collection

Porcelánico / Porcelain tiles




Dome Anthracite  
80 x 80 cm.

PR8080R



Dome Anthracite  
60 x 60 cm. PR6060R  
60 x 60 cm. Anti-Slip PR6060RB



Mos Dome Anthracite TR-35  
30 x 30 cm. [PCK. 5]



Hexa Dome Anthracite TR-43  
29 x 27 cm. [PCK. 5]



Dome Anthracite  
80 x 160 cm.

P8016R



Dome Anthracite  
60 x 120 cm.

P6012R



Dome Anthracite  
120 x 120 cm.  
120 x 120 cm. Anti-Slip

P1212R  
P1212RB



Formato / Size	Pz/Box	M <sup>2</sup> /Box	Kg/Box	M <sup>2</sup> /Pa	Box/Pa	Kg/Pa
120 x 120	1	1,44	31,00	57,60	40	1.240
80x160	1	1,28	29,00	51,20	40	1.160
60 x 120	2	1,44	31,00	50,40	35	1.085
80 x 80	2	1,28	27,00	51,20	40	1.080
60 x 60	3	1,08	24,00	51,84	48	1.152

Rodapié Corte / Cut Skirting	Size	TR	PCK
120 x 120 Natural RC1212	10 x 60	29	15
80 x 160 Natural RC8016	10x80	35	14
60 x 120 Natural RC6012	10 x 60	29	15
80 x 80 Natural RC8080	10x80	31	14
60 x 60 Natural RC6060	10 x 60	24	15



Se aconseja uso del Sistema Nivelado  
We recomend using Levelling System to fix the tiles  
Ver pág. 226 / See page 226

Dome Anthracite 60 x 120 cm. Pavimento Dome Anthracite 120 x 120 cm.



# Dome / New collection

Porcelánico / Porcelain tiles



## B&out



Dome Bone  
80 x 80 cm. Espesorado Anti-Slip PR8080BES



Dome Ash  
80 x 80 cm. Espesorado Anti-Slip PR8080BES



Dome Nut  
80 x 80 cm. Espesorado Anti-Slip PR8080BES



Dome Anthracite  
80 x 80 cm. Espesorado Anti-Slip PR8080BSE



Formato / Size	Pz/Box	M <sup>2</sup> /Box	Kg/Box	M <sup>2</sup> /Pa	Box/Pa	Kg/Pa
80 x 80 Espesorado	1	0,64	27,50	26,88	42	1.155



Se aconseja uso del Sistema Nivelado  
We recomend using Levelling System to fix the tiles  
Ver pág. 226 / See page 226

Dome Nut 80 x 80 cm. Espesorado Anti-slip.



# Dome / New collection

Pasta blanca / White body tiles



Dome Bone  
30 x 90 cm. WB3090L



Blind Dome Bone  
30 x 90 cm. WB3090R



Dome Nut  
30 x 90 cm. WB3090L



Blind Dome Nut  
30 x 90 cm. WB3090R



Dome Ash  
30 x 90 cm. WB3090L



Blind Dome Ash  
30 x 90 cm. WB3090R



Dome Anthracite  
30 x 90 cm. WB3090L



Blind Dome Anthracite  
30 x 90 cm. WB3090R



## Pavimento Coordinado / Coordinated floor tiles



Dome Bone  
60 x 60 cm. PR6060L



Dome Nut  
60 x 60 cm. PR6060L



Dome Ash  
60 x 60 cm. PR6060L



Dome Anthracite  
60 x 60 cm. PR6060R

Formato / Size	Pz/Box	M <sup>2</sup> /Box	Kg/Box	M <sup>2</sup> /Pa	Box/Pa	Kg/Pa
30 x 90	4	1,08	20,50	51,84	48	984
60 x 60	3	1,08	24,00	51,84	48	1.152

Rodapié Corte / Cut Skirting	Size	TR	PCK
60 X 60 Natural RC6060	10 x 60	24	15



Se aconseja uso del Sistema Nivelado  
We recomend using Levelling System to fix the tiles  
Ver pág. 226 / See page 226

Dome Ash 30 x 90 cm. Blind Dome Ash 30 x 90 cm. Pavimento Dome Ash 80 x 80 cm.



# Eternal



Eternal Dark Natural 30 x 90 cm.





# Eternal / New collection

Porcelánico / Porcelain tiles



Eternal Cream Natural  
80 x 160 cm.

P8016L

Eternal Cream Pulido  
80 x 160 cm.

P8016P



Eternal Cream Natural  
80 x 80 cm.

PR8080L

Eternal Cream Pulido  
80 x 80 cm.

PR8080P

Formato / Size	Pz/Box	M <sup>2</sup> /Box	Kg/Box	M <sup>2</sup> /Pa	Box/Pa	Kg/Pa	Rodapié Corte / Cut Skirting	Size	TR	PCK
80 x 160	1	1,28	29,00	51,20	40	1.160	80 x 160 Natural RC8016	10 x 80	35	14
							80 x 160 Pulido RC8016	10 x 80	37	14
80 x 80	2	1,28	27,00	51,20	40	1.080	80 x 80 Natural RC8080	10 x 80	31	14
							80 x 80 Pulido RC8080	10 x 80	33	14



Se aconseja uso del Sistema Nivelado  
We recomend using Levelling System to fix the tiles  
Ver pág. 226 / See page 226



Eternal Cream Natural 80 x 160 cm. Pavimento Eternal Cream Natural 80 x 80 cm.



# Eternal / New collection

Porcelánico / Porcelain tiles



Eternal Taupe Natural  
80 x 160 cm.

P8016R



Eternal Taupe Pulido  
80 x 160 cm.

P8016RP



Eternal Taupe Natural  
80 x 80 cm.

PR8080R



Eternal Taupe Pulido  
80 x 80 cm.

PR8080RP

Formato / Size	Pz/Box	M <sup>2</sup> /Box	Kg/Box	M <sup>2</sup> /Pa	Box/Pa	Kg/Pa	Rodapié Corte / Cut Skirting	Size	TR	PCK
80 x 160	1	1,28	29,00	51,20	40	1.160	80 x 160 Natural RC8016	10 x 80	35	14
							80 x 160 Pulido RC8016	10 x 80	37	14
80 x 80	2	1,28	27,00	51,20	40	1.080	80 x 80 Natural RC8080	10 x 80	31	14
							80 x 80 Pulido RC8080	10 x 80	33	14



Se aconseja uso del Sistema Nivelado  
We recomend using Levelling System to fix the tiles  
Ver pág. 226 / See page 226



Eternal Taupe Natural 80 x 160 cm. Pavimento Eternal Taupe Natural 80 x 80 cm.



# Eternal / New collection

Porcelánico / Porcelain tiles



Eternal Pearl Natural  
80 x 160 cm.

P8016L



Eternal Pearl Pulido  
80 x 160 cm.

P8016P



Eternal Pearl Natural  
80 x 80 cm.

PR8080L



Eternal Pearl Pulido  
80 x 80 cm.

PR8080P

Formato / Size	Pz/Box	M <sup>2</sup> /Box	Kg/Box	M <sup>2</sup> /Pa	Box/Pa	Kg/Pa	Rodapié Corte / Cut Skirting	Size	TR	PCK
80 x 160	1	1,28	29,00	51,20	40	1.160	80 x 160 Natural RC8016	10 x 80	35	14
							80 x 160 Pulido RC8016	10 x 80	37	14
80 x 80	2	1,28	27,00	51,20	40	1.080	80 x 80 Natural RC8080	10 x 80	31	14
							80 x 80 Pulido RC8080	10 x 80	33	14



Se aconseja uso del Sistema Nivelado  
We recomend using Levelling System to fix the tiles  
Ver pág. 226 / See page 226



Eternal Pearl Pulido 80 x 160 cm. Pavimento Eternal Pearl Pulido 80 x 80 cm.



# Eternal / New collection

Porcelánico / Porcelain tiles



Eternal Dark Natural  
80 x 160 cm. P8016R



Eternal Dark Pulido  
80 x 160 cm. P8016RP



Eternal Dark Natural  
80 x 80 cm. PR8080R



Eternal Dark Pulido  
80 x 80 cm. PR8080RP

Formato / Size	Pz/Box	M <sup>2</sup> /Box	Kg/Box	M <sup>2</sup> /Pa	Box/Pa	Kg/Pa	Rodapié Corte / Cut Skirting	Size	TR	PCK
80 x 160	1	1,28	29,00	51,20	40	1.160	80 x 160 Natural RC8016	10 x 80	35	14
							80 x 160 Pulido RC8016	10 x 80	37	14
80 x 80	2	1,28	27,00	51,20	40	1.080	80 x 80 Natural RC8080	10 x 80	31	14
							80 x 80 Pulido RC8080	10 x 80	33	14

Se aconseja uso del Sistema Nivelado  
We recomend using Levelling System to fix the tiles  
Ver pág. 226 / See page 226





Eternal Dark Pulido 80 x 160 cm. Pavimento Eternal Dark Pulido 80 x 80 cm.




# Eternal / New collection

Pasta blanca / White body tiles



Eternal Cream Natural  
30 x 90 cm. WB3090L



Hoot Eternal Cream Natural  
30 x 90 cm. WB3090R



Eternal Taupe Natural  
30 x 90 cm. WB3090L



Hoot Eternal Taupe Natural  
30 x 90 cm. WB3090R



Eternal Pearl Natural  
30 x 90 cm. WB3090L



Hoot Eternal Pearl Natural  
30 x 90 cm. WB3090R



Eternal Dark Natural  
30 x 90 cm. WB3090L



Hoot Eternal Dark Natural  
30 x 90 cm. WB3090R



## Pavimento coordinado / Coordinated floor tiles




Eternal Cream Natural  
60 x 60 cm. PR6060L



Eternal Taupe Natural  
60 x 60 cm. PR6060L



Eternal Pearl Natural  
60 x 60 cm. PR6060L



Eternal Dark Natural  
60 x 60 cm. PR6060L

Formato / Size	Pz/Box	M <sup>2</sup> /Box	Kg/Box	M <sup>2</sup> /Pa	Box/Pa	Kg/Pa
30 x 90	4	1,08	20,50	51,84	48	984
60 x 60	3	1,08	24,00	51,84	48	1.152

Rodapié Corte / Cut Skirting	Size	TR	PCK
60 X 60 Natural RC6060	10 x 60	24	15



Se aconseja uso del Sistema Nivelado  
We recommend using Levelling System to fix the tiles  
Ver pág. 226 / See page 226

Eternal Taupe Natural 30 x 90 cm. Hoot Eternal Taupe Natural 30 x 90 cm. Pavimento Eternal Taupe Natural 60 x 60 cm.



# Eternal / New collection

Pasta blanca / White body tiles



Eternal Cream Brillo  
30 x 90 cm. WB3090R



Hoot Eternal Cream Brillo  
30 x 90 cm. WB3090RB



Eternal Taupe Brillo  
30 x 90 cm. WB3090R




Hoot Eternal Taupe Brillo  
30 x 90 cm. WB3090RB



Eternal Pearl Brillo  
30 x 90 cm. WB3090R



Hoot Eternal Pearl Brillo  
30 x 90 cm. WB3090RB



Eternal Dark Brillo  
30 x 90 cm. WB3090R



Hoot Eternal Dark Brillo  
30 x 90 cm. WB3090RB



## Pavimento coordinado / Coordinated floor tiles



Eternal Cream Natural  
60 x 60 cm. PR6060L



Eternal Taupe Natural  
60 x 60 cm. PR6060L



Eternal Pearl Natural  
60 x 60 cm. PR6060L



Eternal Dark Natural  
60 x 60 cm. PR6060L

Formato / Size	Pz/Box	M <sup>2</sup> /Box	Kg/Box	M <sup>2</sup> /Pa	Box/Pa	Kg/Pa
30 x 90	4	1,08	20,50	51,84	48	984
60 x 60	3	1,08	24,00	51,84	48	1.152

Rodapié Corte / Cut Skirting	Size	TR	PCK
60 X 60 Natural RC6060	10 x 60	24	15



Se aconseja uso del Sistema Nivelado  
We recomend using Levelling System to fix the tiles  
Ver pág. 226 / See page 226

Eternal Dark Brillo 30 x 90 cm. Hoot Eternal Dark Brillo 30 x 90 cm. Pavimento Eternal Dark Pulido 80 x 80 cm.



# Fontana



Fontana Natural 60 x 120 cm.



# Fontana / New collection

Porcelánico / Porcelain tiles



**B|THIN**  
THE LIGHT SURFACES



Fontana Natural  
60 x 120 cm.

BT6012LB



Fontana Pulido  
60 x 120 cm.

BT6012P



Rodapié Corte / Cut Skirting	Size	TR	PCK
60 x 120 Natural RC6012	10 x 60	29	21
60 x 120 Pulido RC6012	10 x 60	31	21

Formato / Size	Pz/Box	M <sup>2</sup> /Box	Kg/Box	M <sup>2</sup> /Pa	Box/Pa	Kg/Pa
60 x 120	2	1,44	20,00	64,80	45	900



Se aconseja uso del Sistema Nivelado  
We recommend using Levelling System to fix the tiles  
Ver pág. 226 / See page 226



Fontana Pulido 60 x 120 cm. Pavimento Fontana Pulido 60 x 120 cm.



# Foresta



Wattle Foresta Fumo 60x120



# Foresta / New collection

Porcelánico / Porcelain tiles



**Foresta Faggio**  
20 x 120 cm. P2012LB  
20 x 120 cm. Anti-Slip P2012RB



**Foresta Quercia**  
20 x 120 cm. P2012LB  
20 x 120 cm. Anti-Slip P2012RB



**Foresta Noce**  
20 x 120 cm. P2012LB  
20 x 120 cm. Anti-Slip P2012RB



**Foresta Fumo**  
20 x 120 cm. P2012LB  
20 x 120 cm. Anti-Slip P2012RB



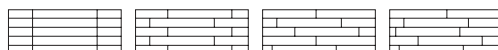
Formato / Size	Pz/Box	M <sup>2</sup> /Box	Kg/Box	M <sup>2</sup> /Pa	Box/Pa	Kg/Pa
20 x 120	5	1,2	25,00	54,00	45	1.125

Rodapié Corte / Cut Skirting	Size	TR	PCK
20 x 120 Natural	10 x 60	25	15



Se aconseja uso del Sistema Nivelado  
We recommend using Levelling System to fix the tiles  
Ver pág. 226 / See page 226

Ejemplos de colocación / Examples of placement





# Foresta / New collection

Pasta blanca / White body tiles



Ergon Foresta Faggio  
60 x 120 cm.

WB6012R



Ergon Foresta Fumo  
60 x 120 cm.

WB6012R



Wattle Foresta Faggio  
60 x 120 cm.

WB6012R



Wattle Foresta Fumo  
60 x 120 cm.

WB6012R



Wattle Foresta Quercia  
60 x 120 cm.

WB6012R



Wattle Foresta Noce  
60 x 120 cm.

WB6012R

## Pavimento coordinado / Coordinated floor tiles



Foresta Faggio / Quercia / Fumo / Noce  
20 x 120 cm.

P2012LB

Formato / Size	Pz/Box	M <sup>2</sup> /Box	Kg/Box	M <sup>2</sup> /Pa	Box/Pa	Kg/Pa
60 x 120	2	1,44	28,00	43,20	30	840
20 x 120	5	1,2	25,00	54,00	45	1.125



Se aconseja uso del Sistema Nivelado  
We recommend using Levelling System to fix the tiles  
Ver pág. 226 / See page 226

Ergon Foresta Faggio 60 x 120 cm.



# Hampton



Hampton Pulido 60 x 120 cm.






# Hampton / New collection

Porcelánico / Porcelain tiles



**B|THIN**  
THE LIGHT SURFACES



Hampton Natural  
60 x 120 cm.

BT6012LB



Hampton Pulido  
60 x 120 cm.

BT6012P



Rodapié Corte / Cut Skirting	Size	TR	PCK
60 x 120 Natural RC6012	10 x 60	29	21
60 x 120 Pulido RC6012	10 x 60	31	21

Formato / Size	Pz/Box	M <sup>2</sup> /Box	Kg/Box	M <sup>2</sup> /Pa	Box/Pa	Kg/Pa
60 x 120	2	1,44	20,00	64,80	45	900



Se aconseja uso del Sistema Nivelado  
We recomend using Levelling System to fix the tiles  
Ver pág. 226 / See page 226

Hampton Natural 60 x 120 cm. Pavimento Hampton Natural 60 x 120 cm.



# Legend



Legend Pulido 60 x 120 cm.



# Legend / New collection

Porcelánico / Porcelain tiles



**B|THIN**  
THE LIGHT SURFACES



Legend Pulido  
60 x 120 cm.

BT6012GRP



Rodapié Corte / Cut Skirting	Size	TR	PCK			
60 x 120 Pulido GRP RC6012	10 x 60	33	21			
Formato / Size	Pz/Box	M <sup>2</sup> /Box	Kg/Box	M <sup>2</sup> /Pa	Box/Pa	Kg/Pa
60 x 120	2	1,44	20,00	64,80	45	900



Se aconseja uso del Sistema Nivelado  
We recommend using Levelling System to fix the tiles  
Ver pág. 226 / See page 226

Legend Pulido 60 x 120 cm. Pavimento Legend Pulido 60 x 120 cm.



# Lemurian



Lemurian Pulido 260 x 120 cm.





# Lemurian / New collection

Porcelánico / Porcelain tiles




**B|PLUS**  
LARGE SIZE SURFACES



Lemurian Pulido  
260 x 120 cm.

BP2612RP



Hexa Lemurian Pulido TR-46  
29 x 27 cm. [PCK. 5]



MF

Lemurian Pulido  
60 x 120 cm.

P6012GRP



MF

Lemurian Pulido  
120 x 120 cm.

P1212GRP

Variación gráfica | Different patterns: 4

Espesor | Thickness: 7 mm.

Formato / Size	Pz/Box	M <sup>2</sup> /Box	Kg/Box	M <sup>2</sup> /Pa	Box/Pa	Kg/Pa	Rodapié Corte / Cut Skirting	Size	TR	PCK
120 x 120	1	1,44	31,00	57,60	40	1.240	120 x 120 Pulido GRP RC1212	10 x 60	33	15
60 x 120	2	1,44	31,00	50,40	35	1.085	60 x 120 Pulido GRP RC60120	10 x 60	33	15

Ver el packing de B|Plus en la página 224 / See B|Plus packing on the page 224



Se aconseja uso del Sistema Nivelado  
We recommend using Levelling System to fix the tiles  
Ver pág. 226 / See page 226

Lemurian Pulido 260 x 120 cm. Pavimento Lemurian Pulido 120 x 120 cm.




BALDOCER

# Montmartre




Illusion Montmartre Vert 60x120 cm.



# Montmartre / New collection

Pasta blanca / White body tiles



Montmartre Sable  
60 x 120 cm.

WB6012LB



Montmartre Terre  
60 x 120 cm.

WB6012R



Illusion Montmartre Terre  
60 x 120 cm.

WB6012RB




Buisson Montmartre  
60 x 120 cm.

WB6012RB

Formato / Size	Pz/Box	M <sup>2</sup> /Box	Kg/Box	M <sup>2</sup> /Pa	Box/Pa	Kg/Pa
60 x 120	2	1,44	28,00	43,20	30	840



Se aconseja uso del Sistema Nivelado  
We recomend using Levelling System to fix the tiles  
Ver pág. 226 / See page 226



Montmartre Sable 60 x 120 cm. Illusion Montmartre Terre 60 x 120 cm. Pavimento Foresta Noce 20 x 120 cm.




# Montmartre / New collection

Pasta blanca / White body tiles



Montmartre Menthe  
60 x 120 cm.

WB6012LB



Montmartre Ciel  
60 x 120 cm.

WB6012LB




Montmartre Vert  
60 x 120 cm.

WB6012R



Montmartre Bleu  
60 x 120 cm.

WB6012R



Illusion Montmartre Vert  
60 x 120 cm..

WB6012RB



Illusion Montmartre Bleu  
60 x 120 cm.

WB6012RB



Buisson Montmartre  
60 x 120 cm.

WB6012RB

Formato / Size	Pz/Box	M <sup>2</sup> /Box	Kg/Box	M <sup>2</sup> /Pa	Box/Pa	Kg/Pa
60 X 120	2	1,44	28,00	43,20	30	840



Se aconseja uso del Sistema Nivelado  
We recomend using Levelling System to fix the tiles  
Ver pág. 226 / See page 226



Montmartre Ciel 60 x 120 cm. Buisson Montmartre 60 x120 cm. Pavimento Dome Ash 80 x 80 cm.



# Montmartre / New collection

Pasta blanca / White body tiles



Montmartre Sable  
30 x 90 cm. WB3090LB



Bouquet Montmartre Sable  
30 x 90 cm. WB3090RB



Montmartre Terre  
30 x 90 cm. WB3090R




Sigma Montmartre Terre  
30 x 90 cm. WB3090RB



Montmartre Menthe  
30 x 90 cm. WB3090LB



Foret Montmartre Menthe  
30 x 90 cm. WB3090RB



Montmartre Vert  
30 x 90 cm. WB3090R




Sigma Montmartre Vert  
30 x 90 cm. WB3090RB



Montmartre Ciel  
30 x 90 cm. WB3090LB



Fleurs Montmartre Ciel  
30 x 90 cm. WB3090RB



Montmartre Bleu  
30 x 90 cm. WB3090R



Sigma Montmartre Bleu  
30 x 90 cm. WB3090RB



Formato / Size	Pz/Box	M <sup>2</sup> /Box	Kg/Box	M <sup>2</sup> /Pa	Box/Pa	Kg/Pa
30 x 90	4	1,08	20,50	51,84	48	984



Se aconseja uso del Sistema Nivelado  
We recomend using Levelling System to fix the tiles  
Ver pág. 226 / See page 226

Montmartre Menthe 30 x 90 cm. Forêt Montmartre Menthe 30 x 90 cm. Pavimento Foresta Quercia 20 x 120 cm.



# Moonlight



Moonlight Pulido 260 x 120 cm.



# Moonlight / New collection

Porcelánico / Porcelain tiles



**B|PLUS**  
LARGE SIZE SURFACES



Moonlight Pulido  
260 x 120 cm.

BP2612RP



Hexa Moonlight Pulido TR-46  
29 x 27 cm. [PCK. 5]



MF

Moonlight Pulido  
60 x 120 cm.

P6012GRP



MF

Moonlight Pulido  
120 x 120 cm.

P1212GRP

Variación gráfica | Different patterns: 4

Espesor | Thickness: 7 mm.

Formato / Size	Pz/Box	M <sup>2</sup> /Box	Kg/Box	M <sup>2</sup> /Pa	Box/Pa	Kg/Pa	Rodapié Corte / Cut Skirting	Size	TR	PCK
120 x 120	1	1,44	31,00	57,60	40	1.240	120 x 120 Pulido GRP RC1212	10 x 60	33	15
60 x 120	2	1,44	31,00	50,40	35	1.085	60 x 120 Pulido GRP RC6012	10 x 60	33	15

Ver el packing de B|Plus en la página 224 / See B|Plus packing on the page 224



Se aconseja uso del Sistema Nivelado  
We recommend using Levelling System to fix the tiles  
Ver pág. 226 / See page 226

Moonlight Pulido 260 x 120 cm. Pavimento Moonlight Pulido 120 x 120 cm.



# Neve Satin / White Gloss




Slats White Gloss 33,3 x 100 cm.





# Neve Satin / New collection

Pasta blanca / White body tiles




Neve Satin  
60 x 120 cm.

WB6012LB



Illusion Neve Satin  
60 x 120 cm.

WB6012RB



Canna Neve Satin  
60 x 120 cm.

WB6012RB



Giardino Satin  
60 x 120 cm.

WB6012RB

Formato / Size	Pz/Box	M <sup>2</sup> /Box	Kg/Box	M <sup>2</sup> /Pa	Box/Pa	Kg/Pa
60 X 120	2	1,44	28,00	43,20	30	840



Se aconseja uso del Sistema Nivelado  
We recomend using Levelling System to fix the tiles  
Ver pág. 226 / See page 226




Neve Satin 60 x 120 cm. Giardino Satin 60 x120 cm. Pavimento Foresta Noce 20 x 120 cm.



# Neve Satin / New collection

Pasta blanca / White body tiles




Neve Satin  
33,3 x 100 cm.

WB3310LB



Curve Neve Satin  
33,3 x 100 cm.

WB3310RB



Slats Neve Satin  
33,3 x 100 cm.

WB3310RB

Formato / Size	Pz/Box	M <sup>2</sup> /Box	Kg/Box	M <sup>2</sup> /Pa	Box/Pa	Kg/Pa
33,3 x 100	4	1,33	25,00	63,84	48	1.200



Se aconseja uso del Sistema Nivelado  
We recomend using Levelling System to fix the tiles  
Ver pág. 226 / See page 226




Neve Satin 33,3 x 100 cm. Slats Neve Satin 33,3 x 100 cm. Pavimento Wooden Oak 20 x 114 cm.



# White / New collection

Pasta blanca / White body tiles



White Gloss  
33,3 x 100 cm.

WB3310R



Curve White Gloss  
33,3 x 100 cm.

WB3310RB



Slats White Gloss  
33,3 x 100 cm.

WB3310RB



Formato / Size	Pz/Box	M <sup>2</sup> /Box	Kg/Box	M <sup>2</sup> /Pa	Box/Pa	Kg/Pa
33,3 x 100	4	1,33	25,00	63,84	48	1.200



Se aconseja uso del Sistema Nivelado  
We recommend using Levelling System to fix the tiles  
Ver pág. 226 / See page 226

White Gloss 33,3 X 100 cm. Curve White Gloss 33,3 X 100 cm. Pavimento Asphalt Fume 120 x 120 cm.





# Northwood

Northwood Smoke 26 x 160 cm.





# Northwood / New collection

Porcelánico / Porcelain tiles



Northwood Oak  
20 x 120 cm.

P2012L



Northwood Oak  
26 x 160 cm.

P2616L



Northwood Elm  
20 x 120 cm.

P2012L



Northwood Elm  
26 x 160 cm.

P2616L



Northwood Smoke  
20 x 120 cm.

P2012L



Northwood Smoke  
26 x 160 cm.

P2616L

Formato / Size	Pz/Box	M <sup>2</sup> /Box	Kg/Box	M <sup>2</sup> /Pa	Box/Pa	Kg/Pa	Rodapié Corte / Cut Skirting	Size	TR	PCK
26 x 160	3	1,25	29,00	40,00	50	1.160	26x160 Natural	10 x 80	35	15
20 x 120	5	1,20	25,00	54,00	45	1.125	20 x 120 Natural	10 x 60	25	15



Se aconseja uso del Sistema Nivelado  
We recommend using Levelling System to fix the tiles  
Ver pág. 226 / See page 226

Ejemplos de colocación / Examples of placement



Northwood Oak 20 x 120 cm.



# Northwood / New collection


*Pasta blanca / White body tiles*



Strip Northwood Oak  
33,3 x 100 cm. WB3310R



Strip Northwood Elm  
33,3 x 100 cm. WB3310R



Neve Satin  
33,3 x 100 cm. WB3310LB

## *Pavimento Coordinado / Coordinated floor tiles*



Northwood Oak  
20 x 120 cm. P2012L



Northwood Elm  
20 x 120 P2012L

Formato / Size	Pz/Box	M²/Box	Kg/Box	M²/Pa	Box/Pa	Kg/Pa	Rodapié / Skirting	Size	TR	PCK
33,3 x 100	4	1,33	25,00	63,84	48	1.200	Rodapié Corte / Cut Skirting - 20 x 120	10 x 60	23	15
20 x 120	5	1,20	25,00	45,00	54	1.125				



Se aconseja uso del Sistema Nivelado  
We recommend using Levelling System to fix the tiles  
Ver pág. 226 / See page 226


Ejemplos de colocación / Examples of placement



Strip Northwood Elm 33,3 x 100 cm. Neve Satin 33,3 x 100 cm. Pavimento Northwood Elm 20 x 120 cm.



# Onyx



Onyx Rose Pulido 260 x 120 cm.



# Onyx / New collection


Porcelánico / Porcelain tiles



**B|PLUS**  
LARGE SIZE SURFACES



Onyx Sable Pulido  
260 x 120 cm. BP2612P



Hexa Onyx Sable Pulido TR-45  
29 x 27 cm. [PCK. 5]



Onyx Sable Pulido  
60 x 120 cm. P6012P



Onyx Sable Pulido  
120 x 120 cm. P1212P

Variación gráfica | Different patterns: 4

Espesor | Thickness: 7 mm.

Formato / Size	Pz/Box	M <sup>2</sup> /Box	Kg/Box	M <sup>2</sup> /Pa	Box/Pa	Kg/Pa	Rodapié / Skirting	Size	TR	PCK
120 x 120	1	1,44	31,00	57,60	40	1.240	Rodapié Corte / Cut Skirting - 120 x 120 RC1212	10 x 60	33	15
60 x 120	2	1,44	31,00	50,40	35	1.085	Rodapié Corte / Cut Skirting - 60 x 120 RC6012	10 x 60	33	15

Ver el packing de B|Plus en la página 224 / See B|Plus packing on the page 224



Se aconseja uso del Sistema Nivelado  
We recommend using Levelling System to fix the tiles  
Ver pág. 226 / See page 226



Onyx Sable Pulido 260 x 120 cm. Pavimento Onyx Sable Pulido 120 x 120 cm.



# Onyx / New collection

Porcelánico / Porcelain tiles



**B|PLUS**  
LARGE SIZE SURFACES



Onyx Rose Pulido  
260 x 120 cm.

BP2612RP




Hexa Onyx Rose Pulido TR-46  
29 x 27 cm. [PCK. 5]



Onyx Rose Pulido  
60 x 120 cm.

P6012GRP



Onyx Rose Pulido  
120 x 120 cm.

P1212GRP

Variación gráfica | Different patterns: 4

Espesor | Thickness: 7 mm.

Formato / Size	Pz/Box	M²/Box	Kg/Box	M²/Pa	Box/Pa	Kg/Pa	Rodapié / Skirting	Size	TR	PCK
120 x 120	1	1,44	31,00	57,60	40	1.240	Rodapié Corte / Cut Skirting - 120 x 120 RC1212	10 x 60	33	15
60 x 120	2	1,44	31,00	50,40	35	1.085	Rodapié Corte / Cut Skirting - 60 x 120 RC6012	10 x 60	33	15

Ver el packing de B|Plus en la página 224 / See B|Plus packing on the page 224



Se aconseja uso del Sistema Nivelado  
We recomend using Levelling System to fix the tiles  
Ver pág. 226 / See page 226

Onyx Rose Pulido 260 x 120 cm. Pavimento Onyx Rose Pulido 120 x 120 cm.



# Onyx / New collection

Porcelánico / Porcelain tiles



**B|PLUS**  
LARGE SIZE SURFACES



Onyx Turquoise Pulido  
260 x 120 cm.

BP2612RP



Hexa Onyx Turquoise Pulido TR-46  
29 x 27 cm. [PCK. 5]



MF

Onyx Turquoise Pulido  
60 x 120 cm.

P6012GRP



MF

Onyx Turquoise Pulido  
120 x 120 cm.

P1212GRP

Variación gráfica | Different patterns: 4

Espesor | Thickness: 7 mm.

Formato / Size	Pz/Box	M²/Box	Kg/Box	M²/Pa	Box/Pa	Kg/Pa	Rodapié / Skirting	Size	TR	PCK
120 x 120	1	1,44	31,00	57,60	40	1.240	Rodapié Corte / Cut Skirting - 120 x 120 RC1212	10 x 60	33	15
60 x 120	2	1,44	31,00	50,40	35	1.085	Rodapié Corte / Cut Skirting - 60 x 120 RC6012	10 x 60	33	15

Ver el packing de B|Plus en la página 202 / See B|Plus packing on the page 66



Se aconseja uso del Sistema Nivelado  
We recomend using Levelling System to fix the tiles  
Ver pág. 226 / See page 226

Onyx Turquoise Pulido 260 x 120 cm. Pavimento Onyx Turquoise Pulido 120 x 120 cm.



# Onyx / New collection

Porcelánico / Porcelain tiles



**B|PLUS**  
LARGE SIZE SURFACES



Onyx Bleu Pulido  
260 x 120 cm.

BP2612RP



Hexa Onyx Bleu Pulido TR-46  
29 x 27 cm. [PCK. 5]



MF

Onyx Bleu Pulido  
60 x 120 cm.

P6012GRP



MF

Onyx Bleu Pulido  
120 x 120 cm.

P1212GRP

Variación gráfica | Different patterns: 4

Espesor | Thickness: 7 mm.

Formato / Size	Pz/Box	M <sup>2</sup> /Box	Kg/Box	M <sup>2</sup> /Pa	Box/Pa	Kg/Pa	Rodapié / Skirting	Size	TR	PCK
120 x 120	1	1,44	31,00	57,60	40	1.240	Rodapié Corte / Cut Skirting - 120 x 120 RC1212	10 x 60	33	15
60 x 120	2	1,44	31,00	50,40	35	1.085	Rodapié Corte / Cut Skirting - 60 x 120 RC6012	10 x 60	33	15

Ver el packing de B|Plus en la página 224 / See B|Plus packing on the page 224



Se aconseja uso del Sistema Nivelado  
We recommend using Levelling System to fix the tiles  
Ver pág. 226 / See page 226

Onyx Bleu Pulido 260 x 120 cm. Pavimento Onyx Bleu Pulido 120 x 120 cm.



# Quantum



Strokes Quantum Satin 40 x 120 cm.





# Quantum / New collection

Porcelánico / Porcelain tiles



**B|PLUS**  
LARGE SIZE SURFACES




Quantum Natural  
260 x 120 cm.

BP2612L



Quantum Natural  
60 x 60 cm.

PR6060L



Hexa Quantum Natural TR-42  
29 x 27 cm. [PCK. 5]



Quantum Natural  
60 x 120 cm.

P6012L

MF



Quantum Natural  
120 x 120 cm.

P1212L

MF

Variación gráfica | Different patterns: 5

Espesor | Thickness: 6 mm.

Formato / Size	Pz/Box	M <sup>2</sup> /Box	Kg/Box	M <sup>2</sup> /Pa	Box/Pa	Kg/Pa	RRodapié Corte / Cut Skirting	Size	TR	PCK
120 x 120	1	1,44	31,00	57,60	40	1.240	120 x 120 RC1212	10 x 60	29	15
60 x 120	2	1,44	31,00	50,40	35	1.085	60 x 120 RC6012	10 x 60	29	15
60 x 60	3	1,08	23,00	51,84	48	1.104	60 x 60 RC6060	10 x 60	24	15

Ver el packing de B|Plus en la página 224 / See B|Plus packing on the page 224



Se aconseja uso del Sistema Nivelado  
We recommend using Levelling System to fix the tiles  
Ver pág. 226 / See page 226

Quantum Natural 260 x 120 cm. Pavimento Quantum Natural 120 x 120 cm.



# Quantum / New collection

Porcelánico / Porcelain tiles



**B|PLUS**  
LARGE SIZE SURFACES



Quantum Pulido  
260 x 120 cm.

BP2612V



Quantum Pulido  
60 x 60 cm.

PR6060P

MF



Hexa Quantum Pulido TR-45  
29 x 27 cm. [PCK. 5]



Quantum Pulido  
60 x 120 cm.

P6012P

MF



Quantum Pulido  
120 x 120 cm.

P1212V

MF

Variación gráfica | Different patterns: 5

Espesor | Thickness: 7 mm.

Formato / Size	Pz/Box	M <sup>2</sup> /Box	Kg/Box	M <sup>2</sup> /Pa	Box/Pa	Kg/Pa	Rodapié Corte / Cut Skirting	Size	TR	PCK
120 x 120	1	1,44	31,00	57,60	40	1.240	120 x 120 Pulido RC1212	10 x 60	31	15
60 x 120	2	1,44	31,00	50,40	35	1.085	60 x 120 Pulido RC6012	10 x 60	32	15
60 x 60	3	1,08	23,00	51,84	48	1.104	60 x 60 Pulido RC6060	10 x 60	26	15

Ver el packing de B|Plus en la página 224 / See B|Plus packing on the page 224



Se aconseja uso del Sistema Nivelado  
We recommend using Levelling System to fix the tiles  
Ver pág. 226 / See page 226

Quantum Pulido 60 x 120 cm. Pavimento Quantum Pulido 120 x 120 cm.



# Quantum / New collection

Pasta blanca / White body tiles



Quantum Satin  
40 x 120 cm.

WB4012LB



Flash Quantum Satin  
40 x 120 cm.

WB4012RB



Strokes Quantum Satin  
40 x 120 cm.

WB4012RB

## Pavimento coordinado / Coordinated floor tiles



Quantum Natural  
60 x 60 cm.

PR6060L

Rodapié Corte / Cut Skirting	Size	TR	PCK
60 x 60 RC6060	10 x 60	24	15

Formato / Size	Pz/Box	M <sup>2</sup> /Box	Kg/Box	M <sup>2</sup> /Pa	Box/Pa	Kg/Pa
60 x 60	3	1,08	24,00	51,84	48	1.152
40 x 120	3	1,44	28,00	28,80	20	560



Se aconseja uso del Sistema Nivelado  
We recommend using Levelling System to fix the tiles  
Ver pág. 226 / See page 226



Quantum Satin 40 x 120 cm. Strokes Quantum Satin 40 x 120 cm. Pavimento Quantum Natural 60 x 60 cm.



# Quantum / New collection

Pasta blanca / White body tiles



Quantum Gloss  
40 x 120 cm.

WB4012R



Flash Quantum Gloss  
40 x 120 cm.

WB4012RB



Strokes Quantum Gloss  
40 x 120 cm.

WB4012RB

## Pavimento coordinado / Coordinated floor tiles



Quantum Pulido  
60 x 60 cm.

PR6060P

Rodapié Corte / Cut Skirting	Size	TR	PCK
60x60 Pulido RC6060	10 x 60	26	15

Formato / Size	Pz/Box	M <sup>2</sup> /Box	Kg/Box	M <sup>2</sup> /Pa	Box/Pa	Kg/Pa
60 x 60	3	1,08	24,00	51,84	48	1.152
40 x 120	3	1,44	28,00	28,80	20	560



Se aconseja uso del Sistema Nivelado  
We recommend using Levelling System to fix the tiles  
Ver pág. 226 / See page 226






Quantum Gloss 40 x 120 cm. Flash Quantum Gloss 40 x 120 cm. Pavimento Quantum Pulido 60 x 60 cm.



# Quantum / New collection

Pasta blanca / White body tiles



Quantum Satin  
33,3 x 100 cm.

WB3310LB



Curve Quantum Satin  
33,3 x 100 cm.

WB3310RB



Strip Northwood Elm  
33,3 x 100 cm.

WB3310R

## Pavimento coordinado / Coordinated floor tiles



Northwood Elm  
20 x 120

P2012L

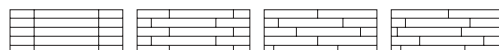
Rodapié / Skirting	Size	TR	PCK
Rodapié Corte / Cut Skirting - 20 x 120	10 x 60	25	15

Formato / Size	Pz/Box	M <sup>2</sup> /Box	Kg/Box	M <sup>2</sup> /Pa	Box/Pa	Kg/Pa
33,3 x 100	4	1,33	25,00	63,84	48	1.200
20 x 120	5	1,20	25,00	54,00	45	1.125



Se aconseja uso del Sistema Nivelado  
We recomend using Levelling System to fix the tiles  
Ver pág. 226 / See page 226

Ejemplos de colocación / Examples of placement



Strip Northwood Elm 33,3 x 100 cm. Quantum Satin 33,3 x 100 cm. Pavimento Northwood Elm 20 x 120 cm.



# Quartz



Quartz Natural 60 x 120 cm.



# Quartz / New collection

Porcelánico / Porcelain tiles



**B|THIN**  
THE LIGHT SURFACES



Quartz Natural  
60 x 120 cm.

BT6012LB



Quartz Pulido  
60 x 120 cm.

BT6012P



Rodapié Corte / Cut Skirting	Size	TR	PCK
60 x 120 Natural RC6012	10 x 60	29	21
60 x 120 Pulido RC6012	10 x 60	31	21

Formato / Size	Pz/Box	M <sup>2</sup> /Box	Kg/Box	M <sup>2</sup> /Pa	Box/Pa	Kg/Pa
60 x 120	2	1,44	20,00	64,80	45	900



Se aconseja uso del Sistema Nivelado  
We recommend using Levelling System to fix the tiles  
Ver pág. 226 / See page 226

Quartz Pulido 60 x 120 cm. Pavimento Quartz Pulido 60 x 120 cm.



# Slate



Slate White 60 x 120 cm.





# Slate / New collection

Porcelánico / Porcelain tiles



Slate White  
60 x 120 cm.

P6012L



Mos Slate White TR-34  
30 x 30 cm. [PCK. 5]

Hexa Slate White TR-42  
29 x 27 cm. [PCK. 5]



C

Slate Black  
60 x 120 cm.

P6012R



Mos Slate Black TR-34  
30 x 30 cm. [PCK. 5]

Hexa Slate Black TR-42  
29 x 27 cm. [PCK. 5]



Rodapié Corte / Cut Skirting	Size	TR	PCK
60 x 120 Natural RC6012	10 x 60	29	21

Formato / Size	Pz/Box	M <sup>2</sup> /Box	Kg/Box	M <sup>2</sup> /Pa	Box/Pa	Kg/Pa
60 x 120	2	1,44	31,00	50,40	35	1.085



Se aconseja uso del Sistema Nivelado  
We recommend using Levelling System to fix the tiles  
Ver pág. 226 / See page 226

Slate White 60 x 120 cm. Hexa Slate White 60 x 120 cm. Pavimento Slate Black 60 x 120 cm.



# Slate / New collection

Porcelánico / Porcelain tiles



## B&out



Slate White  
60 x 90 cm. Espesorado Anti-Slip P6090BES



Slate White  
60 x 120 cm. Espesorado Anti-Slip P6012BES



Slate Black  
60 x 90 cm. Espesorado Anti-Slip P6090BSE



Slate Black  
60 x 120 cm. Espesorado Anti-Slip P6012BSE

Formato / Size	Pz/Box	M <sup>2</sup> /Box	Kg/Box	M <sup>2</sup> /Pa	Box/Pa	Kg/Pa
60 x 120 Espesorado	1	0,72	32,50	21,60	30	975
60 x 90 Espesorado	2	1,08	49,00	25,92	24	1.176



Se aconseja uso del Sistema Nivelado  
We recomend using Levelling System to fix the tiles  
Ver pág. 226 / See page 226


Slate Black 60 x 120cm. Espesorado Anti-slip.



# Statuario

Statuario Natural 60 x 120 cm.





SEBASTIÃO  
SALGADO

GOLD

TASCHEN

THE GOLDEN COMPASS

PHILIP PULLMAN

MUHAMMAD HASSAN, Filza Hussain

# Statuario/ New collection

Porcelánico / Porcelain tiles



**B|THIN**  
THE LIGHT SURFACES



Statuario Natural  
60 x 120 cm.

BT6012LB



Statuario Pulido  
60 x 120 cm.

BT6012P



Rodapié Corte / Cut Skirting	Size	TR	PCK
60 x 120 Natural RC6012	10 x 60	29	21
60 x 120 Pulido RC6012	10 x 60	31	21

Formato / Size	Pz/Box	M <sup>2</sup> /Box	Kg/Box	M <sup>2</sup> /Pa	Box/Pa	Kg/Pa
60 x 120	2	1,44	20,00	64,80	45	900



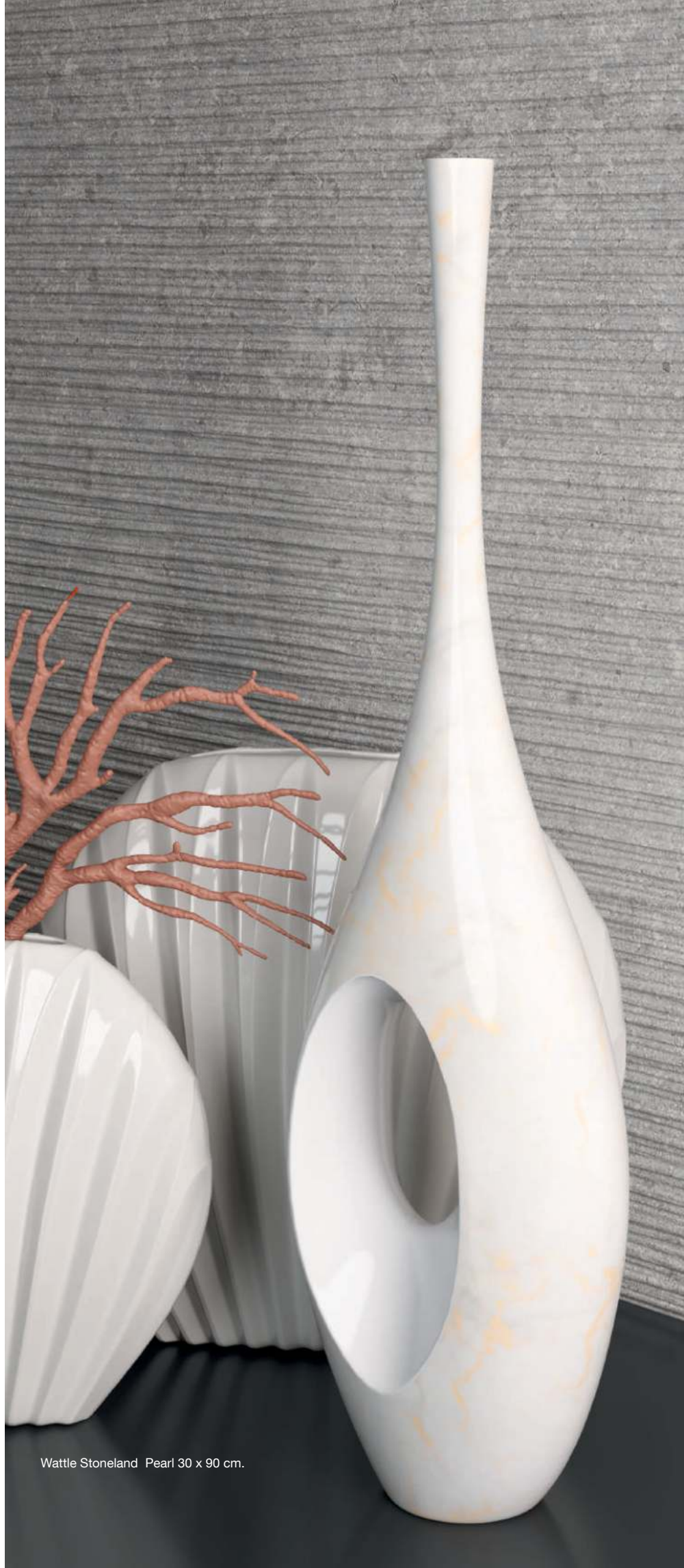
Se aconseja uso del Sistema Nivelado  
We recomend using Levelling System to fix the tiles  
Ver pág. 226 / See page 226



Statuario Pulido 60 x 120 cm. Pavimento Statuario Pulido 60 x 120 cm.



# Stoneland



Wattle Stoneland Pearl 30 x 90 cm.



# Stoneland / New collection

Porcelánico / Porcelain tiles



MF

Stoneland Ivory  
80 x 80 cm.

PR8080LB



MF

Stoneland Ivory  
80 x 160 cm.

P8016LB



Stoneland Ivory  
60 x 60 cm. PR6060LB  
60 x 60 cm. Anti-Slip PR6060RB



Mos Stoneland Ivory TR-34  
30 x 30 cm. [PCK. 5]



Hexa Stoneland Ivory TR-42  
29 x 27 cm. [PCK. 5]



MF

Stoneland Ivory  
60 x 120 cm.

P6012LB



MF

Stoneland Ivory  
120 x 120 cm.  
120 x 120 cm. Anti-Slip

P1212LB  
P1212RB

Formato / Size	Pz/Box	M <sup>2</sup> /Box	Kg/Box	M <sup>2</sup> /Pa	Box/Pa	Kg/Pa
120 x 120	1	1,44	31,00	57,60	40	1.240
80x160	1	1,28	29,00	51,20	40	1.160
60 x 120	2	1,44	31,00	50,40	35	1.085
80 x 80	2	1,28	27,00	51,20	40	1.080
60 x 60	3	1,08	24,00	51,84	48	1.152

Rodapié Corte / Cut Skirting	Size	TR	PCK
120 x 120 Natural RC1212	10 x 60	29	15
80x160 Natural RC8016	10x80	35	14
60 x 120 Natural RC6012	10 x 60	29	15
80 x 80 Natural RC8080	10x80	31	14
60 x 60 Natural RC6060	10 x 60	24	15



Se aconseja uso del Sistema Nivelado  
We recomend using Levelling System to fix the tiles  
Ver pág. 226 / See page 226

Stoneland Ivory 60 x 120 cm. Pavimento Stoneland Ivory 120 x 120 cm.



# Stoneland / New collection

Porcelánico / Porcelain tiles



## B&out



Stoneland Ivory  
80 x 80 cm. Espesorado Anti-Slip P8080BES



Stoneland Ivory  
120 x 120 cm. Espesorado Anti-Slip P1212BES



Formato / Size	Pz/Box	M <sup>2</sup> /Box	Kg/Box	M <sup>2</sup> /Pa	Box/Pa	Kg/Pa
120 x 120 Espesorado	1	1,44	65,00	25,92	18	1.170
80 x 80 Espesorado	1	0,64	27,50	26,88	42	1.155



Se aconseja uso del Sistema Nivelado  
We recomend using Levelling System to fix the tiles  
Ver pág. 226 / See page 226

Stoneland Ivory 80 x 80 cm. Espesorado Anti-slip.



# Stoneland / New collection

Porcelánico / Porcelain tiles



MF

Stoneland Pearl  
80 x 80 cm.

PR8080LB



MF

Stoneland Pearl  
80 x 160 cm.

P8016LB



Stoneland Pearl  
60 x 60 cm. PR6060LB  
60 x 60 cm. Anti-Slip PR6060RB



Mos Stoneland Pearl TR-34  
30 x 30 cm. [PCK. 5]



Hexa Stoneland Pearl TR-42  
29 x 27 cm. [PCK. 5]



MF

Stoneland Pearl  
60 x 120 cm.

P6012LB



MF

Stoneland Pearl  
120 x 120 cm.  
120 x 120 cm. Anti-Slip

P1212LB  
P1212RB

Formato / Size	Pz/Box	M <sup>2</sup> /Box	Kg/Box	M <sup>2</sup> /Pa	Box/Pa	Kg/Pa
120 x 120	1	1,44	31,00	57,60	40	1.240
80x160	1	1,28	29,00	51,20	40	1.160
60 x 120	2	1,44	31,00	50,40	35	1.085
80 x 80	2	1,28	27,00	51,20	40	1.080
60 x 60	3	1,08	24,00	51,84	48	1.152

Rodapié Corte / Cut Skirting	Size	TR	PCK
120 x 120 Natural RC1212	10 x 60	29	15
80x160 Natural RC8016	10x80	35	14
60 x 120 Natural RC6012	10 x 60	29	15
80x80 Natural RC8080	10x80	31	14
60 x 60 Natural RC6060	10 x 60	24	15



Se aconseja uso del Sistema Nivelado  
We recomend using Levelling System to fix the tiles  
Ver pág. 226 / See page 226



Stoneland Pearl 80 x 160 cm. Pavimento Stoneland Pearl 80 x 80 cm.



# Stoneland / New collection

Porcelánico / Porcelain tiles



## B&out



Stoneland Pearl  
80 x 80 cm. Espesorado Anti-Slip P8080BES



Stoneland Pearl  
120 x 120 cm. Espesorado Anti-Slip P1212BES



Formato / Size	Pz/Box	M <sup>2</sup> /Box	Kg/Box	M <sup>2</sup> /Pa	Box/Pa	Kg/Pa
120 x 120 Espesorado	1	1,44	65,00	25,92	18	1.170
80 x 80 Espesorado	1	0,64	27,50	26,88	42	1.155



Se aconseja uso del Sistema Nivelado  
We recomend using Levelling System to fix the tiles  
Ver pág. 226 / See page 226



# Stoneland / New collection

Porcelánico / Porcelain tiles



MF

Stoneland Grey  
80 x 80 cm.

PR8080LB




MF

Stoneland Grey  
80 x 160 cm.

P8016LB



Stoneland Grey  
60 x 60 cm. PR6060LB  
60 x 60 cm. Anti-Slip PR6060RB



Mos Stoneland Grey TR-35  
30 x 30 cm. [PCK. 5]



Hexa Stoneland Grey TR-42  
29 x 27 cm. [PCK. 5]



MF

Stoneland Grey  
60 x 120 cm.

P6012LB



MF

Stoneland Grey  
120 x 120 cm.  
120 x 120 cm. Anti-Slip

P1212LB  
P1212RB

Formato / Size	Pz/Box	M <sup>2</sup> /Box	Kg/Box	M <sup>2</sup> /Pa	Box/Pa	Kg/Pa
120 x 120	1	1,44	31,00	57,60	40	1.240
80 x 160	1	1,28	29,00	51,20	40	1.160
60 x 120	2	1,44	31,00	50,40	35	1.085
80 x 80	2	1,28	27,00	51,20	40	1.080
60 x 60	3	1,08	24,00	51,84	48	1.152

Rodapié Corte / Cut Skirting	Size	TR	PCK
120 x 120 Natural RC1212	10 x 60	29	15
80 x 160 Natural RC8016	10x80	35	14
60 x 120 Natural RC6012	10 x 60	29	15
80 x 80 Natural RC8080	10x80	31	14
60 x 60 Natural RC6060	10 x 60	24	15



Se aconseja uso del Sistema Nivelado  
We recomend using Levelling System to fix the tiles  
Ver pág. 226 / See page 226

Stoneland Grey 60 x 120 cm. Pavimento Stoneland Grey 120 x 120 cm.



# Stoneland / New collection

Porcelánico / Porcelain tiles



## B&out



Stoneland Grey  
80 x 80 cm. Espesorado Anti-Slip P8080BES



Stoneland Grey  
120 x 120 cm. Espesorado Anti-Slip P1212BES



Formato / Size	Pz/Box	M <sup>2</sup> /Box	Kg/Box	M <sup>2</sup> /Pa	Box/Pa	Kg/Pa
120 x 120 Espesorado	1	1,44	65,00	25,92	18	1.170
80 x 80 Espesorado	1	0,64	27,50	26,88	42	1.155



Se aconseja uso del Sistema Nivelado  
We recomend using Levelling System to fix the tiles  
Ver pág. 226 / See page 226

Stoneland Grey 60 x 120 cm. Pavimento Stoneland Grey 120 x 120 cm. Espesorado Anti-slip.



# Stoneland / New collection

Pasta blanca / White body tiles



Stoneland Ivory  
40 x 120 cm.

WB4012L



Kibo Stoneland Ivory  
40 x 120 cm.

WB4012R



Stoneland Pearl  
40 x 120 cm.

WB4012L



Kibo Stoneland Pearl  
40 x 120 cm.

WB4012R



Stoneland Grey  
40 x 120 cm.

WB4012L



Kibo Stoneland Grey  
40 x 120 cm.

WB4012R



## Pavimento coordinado / Coordinated floor tiles



Stoneland Ivory  
60 x 60 cm.

PR6060LB



Stoneland Pearl  
60 x 60 cm.

PR6060LB



Stoneland Grey  
60 x 60 cm.

PR6060LB

Formato / Size	Pz/Box	M <sup>2</sup> /Box	Kg/Box	M <sup>2</sup> /Pa	Box/Pa	Kg/Pa	Rodapié Corte / Cut Skirting	Size	TR	PCK
40 x 120	3	1,44	28,00	20	28,80	560	60 X 60 RC6060	10 x 60	24	15
60 x 60	3	1,08	24,00	51,84	48	1.152				



Se aconseja uso del Sistema Nivelado  
We recomend using Levelling System to fix the tiles  
Ver pág. 226 / See page 226



Stoneland Pearl 40 X 120 cm. Kibo Stoneland Pearl 40 X 120 cm. Pavimento Stoneland Pearl 60 x 60 cm.



# Stoneland / New collection

Pasta blanca / White body tiles




Stoneland Ivory  
30 x 90 cm. WB3090L



Wattle Stoneland Ivory  
30 x 90 cm. WB3090R



Stoneland Pearl  
30 x 90 cm. WB3090L



Wattle Stoneland Pearl  
30 x 90 cm. WB3090R



Stoneland Grey  
30 x 90 cm. WB3090L



Wattle Stoneland Grey  
30 x 90 cm. WB3090R



## Pavimento coordinado / Coordinated floor tiles



Stoneland Ivory  
60 x 60 cm. PR6060LB



Stoneland Pearl  
60 x 60 cm. PR6060LB



Stoneland Grey  
60 x 60 cm. PR6060LB

Formato / Size	Pz/Box	M <sup>2</sup> /Box	Kg/Box	M <sup>2</sup> /Pa	Box/Pa	Kg/Pa	Rodapié Corte / Cut Skirting	Size	TR	PCK
30 x 90	4	1,08	20,50	51,84	48	984	60 X 60 RC6060	10 x 60	24	15
60 x 60	3	1,08	24,00	51,84	48	1.152				



Se aconseja uso del Sistema Nivelado  
We recommend using Levelling System to fix the tiles  
Ver pág. 226 / See page 226



Stoneland Ivory 30 x 90 cm. Wattle Stoneland Ivory 30 x 90 cm. Pavimento Stoneland Ivory 60 x 60 cm.



# Stracciatella



Mos Stracciatella Cenere 30 x 30 cm.



VANCOUVER

OUVER

Φ PHAIDON

EI

ENS

Φ

# Stracciatella / New collection

Porcelánico / Porcelain tiles



Stracciatella Cenere  
60 x 120 cm.

P6012L



Mos Stracciatella Cenere TR-35  
30 x 30 cm. [PCK. 5]



Hexa Stracciatella Cenere TR-35  
29 x 27 cm. [PCK. 5]



Rodapié Corte / Cut Skirting	Size	TR	PCK
60 x 120 Natural RC6012	10 x 60	29	15

Formato / Size	Pz/Box	M <sup>2</sup> /Box	Kg/Box	M <sup>2</sup> /Pa	Box/Pa	Kg/Pa
60 x 120	2	1,44	31,00	50,40	35	1.085



Se aconseja uso del Sistema Nivelado  
We recommend using Levelling System to fix the tiles  
Ver pág. 226 / See page 226

Stracciatella Cenere 60x120 cm. Pavimento Stracciatella Cenere 60x120 cm.



# Symphony



Canna Symphony Ivory 60x120 cm.





# Symphony / New collection

*Pasta blanca / White body tiles*




Symphony Ivory  
60 x 120 cm.

WB6012LB



Symphony Ash  
60 x 120 cm.

WB6012LB



Canna Symphony Ivory  
60 x 120 cm.

WB6012RB



Canna Symphony Ash  
60 x 120 cm.

WB6012RB



Symphony Earth  
60 x 120 cm.

WB6012R



Symphony Sky  
60 x 120 cm.

WB6012R



Botanic Symphony Earth  
60 x 120 cm.

WB6012R



Botanic Symphony Sky  
60 x 120 cm.

WB6012R

## *Pavimento coordinado / Coordinated floor tiles*



Unik Ash Natural / Ivory Natural  
60 x 60 cm. PR6060L

Formato / Size	Pz/Box	M <sup>2</sup> /Box	Kg/Box	M <sup>2</sup> /Pa	Box/Pa	Kg/Pa
60 X 120	2	1,44	28,00	43,20	30	840
60 x 60	3	1,08	24,00	51,84	48	1.152



Se aconseja uso del Sistema Nivelado  
We recommend using Levelling System to fix the tiles  
Ver pág. 226 / See page 226

Symphony Sky 60x120 cm. Botanic Symphony Sky 60x120 cm. Pavimento Unik Ash Natural 60 x 60 cm.



# Villewood



Villewood Smoke 60x120 cm.



# Villewood / New collection

Pasta blanca / White body tiles



Villewood Elm  
60 x 120 cm.

WB6012R



Villewood Smoke  
60 x 120 cm.

WB6012R

## Pavimento coordinado / Coordinated floor tiles



Northwood Elm  
20 x 120

P2012L



Northwood Smoke  
20 x 120 cm.

P2012L

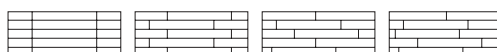
Rodapié / Skirting	Size	TR	PCK
Rodapié Corte / Cut Skirting - 20 x 120	10 x 60	25	15

Formato / Size	Pz/Box	M <sup>2</sup> /Box	Kg/Box	M <sup>2</sup> /Pa	Box/Pa	Kg/Pa
60 x 120	2	1,44	28,00	43,20	30	840
20 x 120	5	1,20	25,00	54,00	45	1.125



Se aconseja uso del Sistema Nivelado  
We recommend using Levelling System to fix the tiles  
Ver pág. 226 / See page 226

Ejemplos de colocación / Examples of placement





# Volcano



Lines Volcano Bianco 260 x 120 cm.





# Volcano / New collection

Porcelánico / Porcelain tiles



**B|PLUS**  
LARGE SIZE SURFACES



Volcano Avorio  
260 x 120 cm.

BP2612R

Variación gráfica | Different patterns: 4

Espesor | Thickness: 6 mm.



Lines Volcano Avorio  
260 x 120 cm.

BP2612R

Variación gráfica | Different patterns: 4

Espesor | Thickness: 6 mm.

Ver el packing de B|Plus en la página 224 / See B|Plus packing on the page 224



Se aconseja uso del Sistema Nivelado  
We recommend using Levelling System to fix the tiles  
Ver pág. 226 / See page 226

Volcano Avorio 260 x 120 cm. Lines Volcano Avorio 260 x 120 cm. Pavimento Volcano Avorio 120 x 120 cm.



# Volcano / New collection

Porcelánico / Porcelain tiles



Volcano Avorio 60 x 120 cm. P6012E




Mos Volcano Avorio TR-34  
30 x 30 cm. [PCK. 5]

Hexa Volcano Avorio TR-34  
29 x 27 cm. [PCK. 5]



Volcano Bianco 60 x 120 cm. P6012E



Mos Volcano Bianco TR-34  
30 x 30 cm. [PCK. 5]

Hexa Volcano Bianco TR-34  
29 x 27 cm. [PCK. 5]



Volcano Avorio 120 x 120 cm. P1212R



Volcano Bianco 120 x 120 cm. P1212R

Rodapié Corte / Cut Skirting	Size	TR	PCK
120 x 120 Pulido RC1212	10 x 60	31	15
60 x 120 Pulido RC6012	10 x 60	32	15

Formato / Size	Pz/Box	M <sup>2</sup> /Box	Kg/Box	M <sup>2</sup> /Pa	Box/Pa	Kg/Pa
120 x 120	1	1,44	31,00	57,60	40	1.240
60 x 120	2	1,44	31,00	50,40	35	1.085



Se aconseja uso del Sistema Nivelado  
We recommend using Levelling System to fix the tiles  
Ver pág. 226 / See page 226

Volcano Bianco 60 x 120 cm. Pavimento Volcano Bianco 120 x 120 cm.



# Volcano / New collection

Porcelánico / Porcelain tiles



**B|PLUS**  
LARGE SIZE SURFACES



Volcano Bianco  
260 x 120 cm.

BP2612R

Variación gráfica | Different patterns: 4

Espesor | Thickness: 6 mm.



Lines Volcano Bianco  
260 x 120 cm.

BP2612R

Variación gráfica | Different patterns: 4


Espesor | Thickness: 6 mm.

Ver el packing de B|Plus en la página 224 / See B|Plus packing on the page 224



Se aconseja uso del Sistema Nivelado  
We recommend using Levelling System to fix the tiles  
Ver pág. 226 / See page 226

Volcano Bianco 260 x 120 cm. Lines Volcano Bianco 260 x 120 cm. Pavimento Volcano Bianco 120 x 120 cm.



# Volcano / New collection

Porcelánico / Porcelain tiles



**B|PLUS**  
LARGE SIZE SURFACES



Volcano Grigio  
260 x 120 cm. BP2612R



Mos Volcano Grigio TR-34  
30 x 30 cm. [PCK. 5]



Hexa Volcano Grigio TR-34  
29 x 27 cm. [PCK. 5]



Volcano Grigio  
60 x 120 cm. P6012E



Volcano Grigio  
120 x 120 cm. P1212R

Variación gráfica | Different patterns: 4

Espesor | Thickness: 6 mm.

Formato / Size	Pz/Box	M <sup>2</sup> /Box	Kg/Box	M <sup>2</sup> /Pa	Box/Pa	Kg/Pa	Rodapié / Skirting	Size	TR	PCK
120 x 120	1	1,44	31,00	57,60	40	1.240	Rodapié Corte / Cut Skirting - 120 x 120 RC1212	10 x 60	33	15
60 x 120	2	1,44	31,00	50,40	35	1.085	Rodapié Corte / Cut Skirting - 60 x 120 RC6012	10 x 60	33	15

Ver el packing de B|Plus en la página 224 / See B|Plus packing on the page 224



Se aconseja uso del Sistema Nivelado  
We recommend using Levelling System to fix the tiles  
Ver pág. 226 / See page 226



Volcano Grigio 260 x 120 cm. Pavimento Volcano Grigio 120 x 120 cm.



# Volcano / New collection

Porcelánico / Porcelain tiles




**B|PLUS**  
LARGE SIZE SURFACES



Volcano Nero  
260 x 120 cm. BP2612RE



Mos Volcano Nero TR-34  
30 x 30 cm. [PCK. 5]



Hexa Volcano Nero TR-34  
29 x 27 cm. [PCK. 5]



MF

Volcano Nero  
60 x 120 cm. P6012C



MF

Volcano Nero  
120 x 120 cm. P1212RE

Variación gráfica | Different patterns: 5

Espesor | Thickness: 7 mm.

Formato / Size	Pz/Box	M <sup>2</sup> /Box	Kg/Box	M <sup>2</sup> /Pa	Box/Pa	Kg/Pa	Rodapié / Skirting	Size	TR	PCK
120 x 120	1	1,44	31,00	57,60	40	1.240	Rodapié Corte / Cut Skirting - 120 x 120 RC1212	10 x 60	33	15
60 x 120	2	1,44	31,00	50,40	35	1.085	Rodapié Corte / Cut Skirting - 60 x 120 RC6012	10 x 60	33	15

Ver el packing de B|Plus en la página 224 / See B|Plus packing on the page 224



Se aconseja uso del Sistema Nivelado  
We recommend using Levelling System to fix the tiles  
Ver pág. 226 / See page 226

Volcano Nero 260 x 120 cm. Pavimento Volcano Nero 120 x 120 cm.



# Zander





# Zander / New collection

Porcelánico / Porcelain tiles




Zander Nature  
60 x 120 cm.

P6012L



Zander Ash  
60 x 120 cm.

P6012L



Zander Nature  
120 x 120 cm.

P1212L



Zander Ash  
120 x 120 cm.

P1212L

Formato / Size	Pz/Box	M <sup>2</sup> /Box	Kg/Box	M <sup>2</sup> /Pa	Box/Pa	Kg/Pa	Rodapié Corte / Cut Skirting	Size	TR	PCK
120 x 120	1	1,44	31,00	57,60	40	1.240	120 x 120 Natural RC1212	10 x 60	29	15
60 x 120	2	1,44	31,00	50,40	35	1.085	60 x 120 Natural RC6012	10 x 60	29	15



Se aconseja uso del Sistema Nivelado  
We recommend using Levelling System to fix the tiles  
Ver pág. 226 / See page 226

Zander Ash 120 x 120 cm.



# Zander / New collection

Porcelánico / Porcelain tiles



## B&out



Zander Nature  
60 x 90 cm. Espesorado Anti-Slip P6090BES




Zander Ash  
60 x 90 cm. Espesorado Anti-Slip P6090BES




Zander Nature  
60 x 120 cm. Espesorado Anti-Slip P6012BES



Zander Ash  
60 x 120 cm. Espesorado Anti-Slip P6012BES



Zander Nature  
120 x 120 cm. Espesorado Anti-Slip P1212BES



Zander Ash  
120 x 120 cm. Espesorado Anti-Slip P1212BES

Formato / Size	Pz/Box	M <sup>2</sup> /Box	Kg/Box	M <sup>2</sup> /Pa	Box/Pa	Kg/Pa
120x120 Espesorado	1	1,44	65,00	25,92	18	1.170
60 x 120 Espesorado	1	0,72	32,50	23,04	32	1.040
60 x 90 Espesorado	2	1,08	49,00	25,92	24	1.176



Se aconseja uso del Sistema Nivelado  
We recommend using Levelling System to fix the tiles  
Ver pág. 226 / See page 226



Zander Nature 60 x 120 cm. Espesorado Anti-slip.





# CARACTERÍSTICAS TÉCNICAS / TECHNICAL CHARACTERISTICS

Porcelánico Porcelain tiles Cutstone		Deslizamiento Slip	MOHS (Dureza) Strength Resistance	PEI		Absorción de Agua Water Absorption	Resistencia Química / Chemical Resistance									Resistencia a las Manchas Stain Resistance			Resistencia Mecánica Mechanical Resistance	
Modelo Model	Color Color			Clase Class	Etapas Abrasión Abrasion Stage		P.D. Limpieza Cleaning	Aditivos Agua Piscinas Additive pools water	Ácidos y Alcalis Acids and Alkalils (Baja concentración) (Low concentration)			Ácidos y Alcalis Acids and Alkalils (Alta concentración) (High concentration)			Con Acción Trazante Tracing Action	Con Acción Química Oxidante Chemical Oxidize Action	Con Acción Fílica Fílica Action	Resistencia a la helada Frost Resistance	Resistencia a la flexión Bending Resistance	
						Cloruro Amónico Ammonia Chloride	Ácido Cloríd. Hydrochlo- ric Acid	Ac. Cítrico Citric Acid	Hidróxido Potásico Potassium Hydroxide	Ácido Cloríd. Potassium Hydroxide	Ac. Láctico Lactic Acid	Hidróxido Potásico Potassium Hydroxide								
CUTSTONE 60X120	Graphite	R10 clase 2	8	3	1500	<0,5%	GA	GA	GLA	GLA	GLA	GHA	GHA	GHA	5	5	5	RESISTE	>35N/mm <sup>2</sup>	
	Sand	R10 clase 2	8	4	12000	<0,5%	GA	GA	GLA	GLA	GLA	GHA	GHA	GHA	5	5	5	RESISTE	>35N/mm <sup>2</sup>	
	Smoke	R10 clase 2	8	4	12000	<0,5%	GA	GA	GLA	GLA	GLA	GHA	GHA	GHA	5	5	5	RESISTE	>35N/mm <sup>2</sup>	
	White	R10 clase 2	8	4	12000	<0,5%	GA	GA	GLA	GLA	GLA	GHA	GHA	GHA	5	5	5	RESISTE	>35N/mm <sup>2</sup>	
	Graphite Lapatto	R9 clase 1	5	3	750	<0,5%	GA	GA	GLA	GLA	GLA	GHB	GHB	GHB	5	5	5	RESISTE	>35N/mm <sup>2</sup>	
	Sand Lapatto	R9 clase 1	5	4	6000	<0,5%	GA	GA	GLA	GLA	GLA	GHB	GHB	GHB	5	5	5	RESISTE	>35N/mm <sup>2</sup>	
	Smoke Lapatto	R9 clase 1	5	4	12000	<0,5%	GA	GA	GLA	GLA	GLA	GHB	GHB	GHB	5	5	5	RESISTE	>35N/mm <sup>2</sup>	
White Lapatto	R9 clase 1	5	4	12000	<0,5%	GA	GA	GLA	GLA	GLA	GHB	GHB	GHB	5	5	5	RESISTE	>35N/mm <sup>2</sup>		

Porcelánico Porcelain tiles Dome		Deslizamiento Slip	MOHS (Dureza) Strength Resistance	PEI		Absorción de Agua Water Absorption	Resistencia Química / Chemical Resistance									Resistencia a las Manchas Stain Resistance			Resistencia Mecánica Mechanical Resistance	
Modelo Model	Color Color			Clase Class	Etapas Abrasión Abrasion Stage		P.D. Limpieza Cleaning	Aditivos Agua Piscinas Additive pools water	Ácidos y Alcalis Acids and Alkalils (Baja concentración) (Low concentration)			Ácidos y Alcalis Acids and Alkalils (Alta concentración) (High concentration)			Con Acción Trazante Tracing Action	Con Acción Química Oxidante Chemical Oxidize Action	Con Acción Fílica Fílica Action	Resistencia a la helada Frost Resistance	Resistencia a la flexión Bending Resistance	
						Cloruro Amónico Ammonia Chloride	Ácido Cloríd. Hydrochlo- ric Acid	Ac. Cítrico Citric Acid	Hidróxido Potásico Potassium Hydroxide	Ácido Cloríd. Potassium Hydroxide	Ac. Láctico Lactic Acid	Hidróxido Potásico Potassium Hydroxide								
DOME 120X120	Anthracite	R10 Clase 1	8	2	600	<0,5%	GA	GA	GLA	GLA	GLA	GHA	GHA	GHA	5	5	5	RESISTE	>35N/mm <sup>2</sup>	
	Anthracite Anti-Slip	R11 Clase 3	8	3	1500	<0,5%	GA	GA	GLA	GLA	GLA	GHA	GHA	GHA	5	5	5	RESISTE	>35N/mm <sup>2</sup>	
	Ash	R10 Clase 1	8	4	12000	<0,5%	GA	GA	GLA	GLA	GLA	GHA	GHA	GHA	5	5	5	RESISTE	>35N/mm <sup>2</sup>	
	Ash Anti-Slip	R11 Clase 3	8	4	12000	<0,5%	GA	GA	GLA	GLA	GLA	GHA	GHA	GHA	5	5	5	RESISTE	>35N/mm <sup>2</sup>	
	Bone	R10 Clase 1	8	4	12000	<0,5%	GA	GA	GLA	GLA	GLA	GHA	GHA	GHA	5	5	5	RESISTE	>35N/mm <sup>2</sup>	
	Bone Anti-Slip	R11 Clase 3	8	4	12000	<0,5%	GA	GA	GLA	GLA	GLA	GHA	GHA	GHA	5	5	5	RESISTE	>35N/mm <sup>2</sup>	
	Nut	R10 Clase 1	8	4	6000	<0,5%	GA	GA	GLA	GLA	GLA	GHA	GHA	GHA	5	5	5	RESISTE	>35N/mm <sup>2</sup>	
Nut Anti-Slip	R11 Clase 3	8	4	6000	<0,5%	GA	GA	GLA	GLA	GLA	GHA	GHA	GHA	5	5	5	RESISTE	>35N/mm <sup>2</sup>		
DOME 80X160	Anthracite	R10 Clase 1	8	2	600	<0,5%	GA	GA	GLA	GLA	GLA	GHA	GHA	GHA	5	5	5	RESISTE	>35N/mm <sup>2</sup>	
	Ash	R10 Clase 1	8	4	12000	<0,5%	GA	GA	GLA	GLA	GLA	GHA	GHA	GHA	5	5	5	RESISTE	>35N/mm <sup>2</sup>	
	Bone	R10 Clase 1	8	4	12000	<0,5%	GA	GA	GLA	GLA	GLA	GHA	GHA	GHA	5	5	5	RESISTE	>35N/mm <sup>2</sup>	
DOME 60x120	Anthracite	R10 clase 1	8	2	600	<0,5%	GA	GA	GLA	GLA	GLA	GHA	GHA	GHA	5	5	5	RESISTE	>35N/mm <sup>2</sup>	
	Ash	R10 clase 1	8	4	12000	<0,5%	GA	GA	GLA	GLA	GLA	GHA	GHA	GHA	5	5	5	RESISTE	>35N/mm <sup>2</sup>	
	Bone	R10 clase 1	8	4	12000	<0,5%	GA	GA	GLA	GLA	GLA	GHA	GHA	GHA	5	5	5	RESISTE	>35N/mm <sup>2</sup>	
DOME 60x60	Anthracite	R10 Clase 1	8	2	600	<0,5%	GA	GA	GLA	GLA	GLA	GHA	GHA	GHA	5	5	5	RESISTE	>35N/mm <sup>2</sup>	
	Anthracite Anti-Slip	R11 Clase 3	8	3	1500	<0,5%	GA	GA	GLA	GLA	GLA	GHA	GHA	GHA	5	5	5	RESISTE	>35N/mm <sup>2</sup>	
	Ash	R10 Clase 1	8	4	12000	<0,5%	GA	GA	GLA	GLA	GLA	GHA	GHA	GHA	5	5	5	RESISTE	>35N/mm <sup>2</sup>	
	Ash Anti-Slip	R11 Clase 3	8	4	12000	<0,5%	GA	GA	GLA	GLA	GLA	GHA	GHA	GHA	5	5	5	RESISTE	>35N/mm <sup>2</sup>	
	Bone	R10 Clase 1	8	4	12000	<0,5%	GA	GA	GLA	GLA	GLA	GHA	GHA	GHA	5	5	5	RESISTE	>35N/mm <sup>2</sup>	
	Bone Anti-Slip	R11 Clase 3	8	4	12000	<0,5%	GA	GA	GLA	GLA	GLA	GHA	GHA	GHA	5	5	5	RESISTE	>35N/mm <sup>2</sup>	
	Nut	R10 Clase 1	8	4	6000	<0,5%	GA	GA	GLA	GLA	GLA	GHA	GHA	GHA	5	5	5	RESISTE	>35N/mm <sup>2</sup>	
Nut Anti-Slip	R11 Clase 3	8	4	6000	<0,5%	GA	GA	GLA	GLA	GLA	GHA	GHA	GHA	5	5	5	RESISTE	>35N/mm <sup>2</sup>		

Porcelánico Porcelain tiles Quantum		Deslizamiento Slip	MOHS (Dureza) Strength Resistance	PEI		Absorción de Agua Water Absorption	Resistencia Química / Chemical Resistance									Resistencia a las Manchas Stain Resistance			Resistencia Mecánica Mechanical Resistance	
Modelo Model	Color Color			Clase Class	Etapas Abrasión Abrasion Stage		P.D. Limpieza Cleaning	Aditivos Agua Piscinas Additive pools water	Ácidos y Alcalis Acids and Alkalils (Baja concentración) (Low concentration)			Ácidos y Alcalis Acids and Alkalils (Alta concentración) (High concentration)			Con Acción Trazante Tracing Action	Con Acción Química Oxidante Chemical Oxidize Action	Con Acción Fílica Fílica Action	Resistencia a la helada Frost Resistance	Resistencia a la flexión Bending Resistance	
						Cloruro Amónico Ammonia Chloride	Ácido Cloríd. Hydrochlo- ric Acid	Ac. Cítrico Citric Acid	Hidróxido Potásico Potassium Hydroxide	Ácido Cloríd. Potassium Hydroxide	Ac. Láctico Lactic Acid	Hidróxido Potásico Potassium Hydroxide								
QUANTUM 260X120	Natural	0	5	4	12000	<0,5%	GA	GA	GLA	GLA	GLA	GHA	GHA	GHA	5	5	5	RESISTE	>35N/mm <sup>2</sup>	
	Pulido	0	4	4	12000	<0,5%	GA	GA	GLA	GLA	GLA	GHB	GHB	GHB	5	5	5	RESISTE	>35N/mm <sup>2</sup>	
QUANTUM 120x120	Natural	0	5	4	12000	<0,5%	GA	GA	GLA	GLA	GLA	GHA	GHA	GHA	5	5	5	RESISTE	>35N/mm <sup>2</sup>	
	Pulido	0	4	4	12000	<0,5%	GA	GA	GLA	GLA	GLA	GHB	GHB	GHB	5	5	5	RESISTE	>35N/mm <sup>2</sup>	
QUANTUM 60X120	Natural	0	5	4	12000	<0,5%	GA	GA	GLA	GLA	GLA	GHA	GHA	GHA	5	5	5	RESISTE	>35N/mm <sup>2</sup>	
	Pulido	0	4	4	12000	<0,5%	GA	GA	GLA	GLA	GLA	GHB	GHB	GHB	5	5	5	RESISTE	>35N/mm <sup>2</sup>	
QUANTUM 60x60	Natural	0	5	4	12000	<0,5%	GA	GA	GLA	GLA	GLA	GHA	GHA	GHA	5	5	5	RESISTE	>35N/mm <sup>2</sup>	
	Pulido	0	4	4	12000	<0,5%	GA	GA	GLA	GLA	GLA	GHB	GHB	GHB	5	5	5	RESISTE	>35N/mm <sup>2</sup>	

# CARACTERÍSTICAS TÉCNICAS / TECHNICAL CHARACTERISTICS

Porcelánico Porcelain tiles Moonlight		Deslizamiento Slip	MOHS (Dureza) Strength Resistance	PEI		Absorción de Agua Water Absorption	Resistencia Química / Chemical Resistance						Resistencia a las Manchas Stain Resistance			Resistencia Mecánica Mechanical Resistance			
Modelo Model	Color Color			Clase Class	Etapas Abrasión Abrasion Stage		P.D. Limpieza Cleaning	Aditivos Agua Piscinas Additive pools water	Ácidos y Alkalís Acids and Alkalís (Baja concentración) (Low concentration)			Ácidos y Alkalís Acids and Alkalís (Alta concentración) (High concentration)			Con Acción Trazante Tracing Action	Con Acción Química Oxidante Chemical Oxidize Action	Con Acción Fil-mica Filmic Action	Resistencia a la helada Frost Resistance	Resistencia a la flexión Bending Resistance
MOONLIGHT 260X120	Pulido	0	4	2	600	<0,5%	GA	GA	GLA	GLA	GLA	GHB	GHB	GHB	5	5	5	RESISTE	>35N/mm <sup>2</sup>
MOONLIGHT 120X120	Pulido	0	4	2	600	<0,5%	GA	GA	GLA	GLA	GLA	GHB	GHB	GHB	5	5	5	RESISTE	>35N/mm <sup>2</sup>
MOONLIGHT 60X120	Pulido	0	4	2	600	<0,5%	GA	GA	GLA	GLA	GLA	GHB	GHB	GHB	5	5	5	RESISTE	>35N/mm <sup>2</sup>

Porcelánico Porcelain tiles Foresta		Deslizamiento Slip	MOHS (Dureza) Strength Resistance	PEI		Absorción de Agua Water Absorption	Resistencia Química / Chemical Resistance						Resistencia a las Manchas Stain Resistance			Resistencia Mecánica Mechanical Resistance			
Modelo Model	Color Color			Clase Class	Etapas Abrasión Abrasion Stage		P.D. Limpieza Cleaning	Aditivos Agua Piscinas Additive pools water	Ácidos y Alkalís Acids and Alkalís (Baja concentración) (Low concentration)			Ácidos y Alkalís Acids and Alkalís (Alta concentración) (High concentration)			Con Acción Trazante Tracing Action	Con Acción Química Oxidante Chemical Oxidize Action	Con Acción Fil-mica Filmic Action	Resistencia a la helada Frost Resistance	Resistencia a la flexión Bending Resistance
FORESTA 20X120	Faggio	R9 Clase 1	6	4	2100	<0,5%	GA	GA	GLA	GLA	GLA	GHA	GHA	GHA	5	5	5	RESISTE	>35N/mm <sup>2</sup>
	Faggio Anti-Slip	R11 Clase 3	8	4	6000	<0,5%	GA	GA	GLA	GLA	GLA	GHA	GHA	GHA	5	5	5	RESISTE	>35N/mm <sup>2</sup>
	Fumo	R9 Clase 1	6	4	2100	<0,5%	GA	GA	GLA	GLA	GLA	GHA	GHA	GHA	5	5	5	RESISTE	>35N/mm <sup>2</sup>
	Fumo Anti-Slip	R11 Clase 3	8	4	6000	<0,5%	GA	GA	GLA	GLA	GLA	GHA	GHA	GHA	5	5	5	RESISTE	>35N/mm <sup>2</sup>
	Noce	R9 Clase 1	6	3	1500	<0,5%	GA	GA	GLA	GLA	GLA	GHA	GHA	GHA	5	5	5	RESISTE	>35N/mm <sup>2</sup>
	Noce Anti-Slip	R11 Clase 3	8	3	1500	<0,5%	GA	GA	GLA	GLA	GLA	GHA	GHA	GHA	5	5	5	RESISTE	>35N/mm <sup>2</sup>
	Quercia	R9 Clase 1	6	3	1500	<0,5%	GA	GA	GLA	GLA	GLA	GHA	GHA	GHA	5	5	5	RESISTE	>35N/mm <sup>2</sup>
Quercia Anti-Slip	R11 Clase 3	8	3	1500	<0,5%	GA	GA	GLA	GLA	GLA	GHA	GHA	GHA	5	5	5	RESISTE	>35N/mm <sup>2</sup>	

Porcelánico Porcelain tiles Northwood		Deslizamiento Slip	MOHS (Dureza) Strength Resistance	PEI		Absorción de Agua Water Absorption	Resistencia Química / Chemical Resistance						Resistencia a las Manchas Stain Resistance			Resistencia Mecánica Mechanical Resistance			
Modelo Model	Color Color			Clase Class	Etapas Abrasión Abrasion Stage		P.D. Limpieza Cleaning	Aditivos Agua Piscinas Additive pools water	Ácidos y Alkalís Acids and Alkalís (Baja concentración) (Low concentration)			Ácidos y Alkalís Acids and Alkalís (Alta concentración) (High concentration)			Con Acción Trazante Tracing Action	Con Acción Química Oxidante Chemical Oxidize Action	Con Acción Fil-mica Filmic Action	Resistencia a la helada Frost Resistance	Resistencia a la flexión Bending Resistance
NORTHWOOD 26X160	Elm	R10 clase 2	7	4	2100	<0,5%	GA	GA	GLA	GLA	GLA	GHA	GHA	GHA	5	5	5	RESISTE	>35N/mm <sup>2</sup>
	Oak	R10 clase 2	7	4	6000	<0,5%	GA	GA	GLA	GLA	GLA	GHA	GHA	GHA	5	5	5	RESISTE	>35N/mm <sup>2</sup>
	Smoke	R10 clase 2	7	4	6000	<0,5%	GA	GA	GLA	GLA	GLA	GHA	GHA	GHA	5	5	5	RESISTE	>35N/mm <sup>2</sup>
NORTHWOOD 20X120	Elm	R10 clase 2	7	4	2100	<0,5%	GA	GA	GLA	GLA	GLA	GHA	GHA	GHA	5	5	5	RESISTE	>35N/mm <sup>2</sup>
	Oak	R10 clase 2	7	4	6000	<0,5%	GA	GA	GLA	GLA	GLA	GHA	GHA	GHA	5	5	5	RESISTE	>35N/mm <sup>2</sup>
	Smoke	R10 clase 2	7	4	6000	<0,5%	GA	GA	GLA	GLA	GLA	GHA	GHA	GHA	5	5	5	RESISTE	>35N/mm <sup>2</sup>

Porcelánico Porcelain tiles Onyx		Deslizamiento Slip	MOHS (Dureza) Strength Resistance	PEI		Absorción de Agua Water Absorption	Resistencia Química / Chemical Resistance						Resistencia a las Manchas Stain Resistance			Resistencia Mecánica Mechanical Resistance			
Modelo Model	Color Color			Clase Class	Etapas Abrasión Abrasion Stage		P.D. Limpieza Cleaning	Aditivos Agua Piscinas Additive pools water	Ácidos y Alkalís Acids and Alkalís (Baja concentración) (Low concentration)			Ácidos y Alkalís Acids and Alkalís (Alta concentración) (High concentration)			Con Acción Trazante Tracing Action	Con Acción Química Oxidante Chemical Oxidize Action	Con Acción Fil-mica Filmic Action	Resistencia a la helada Frost Resistance	Resistencia a la flexión Bending Resistance
ONYX 260X120	Sable Pulido	0	4	4	6000	<0,5%	GA	GA	GLA	GLA	GLA	GHB	GHB	GHB	5	5	5	RESISTE	>35N/mm <sup>2</sup>
	Rose Pulido	0	4	3	1500	<0,5%	GA	GA	GLA	GLA	GLA	GHB	GHB	GHB	5	5	5	RESISTE	>35N/mm <sup>2</sup>
	Turquoise Pulido	0	4	3	750	<0,5%	GA	GA	GLA	GLA	GLA	GHB	GHB	GHB	5	5	5	RESISTE	>35N/mm <sup>2</sup>
ONYX 120X120	Bleu Pulido	0	4	2	600	<0,5%	GA	GA	GLA	GLA	GLA	GHB	GHB	GHB	5	5	5	RESISTE	>35N/mm <sup>2</sup>
	Sable Pulido	0	4	4	6000	<0,5%	GA	GA	GLA	GLA	GLA	GHB	GHB	GHB	5	5	5	RESISTE	>35N/mm <sup>2</sup>
	Rose Pulido	0	4	3	1500	<0,5%	GA	GA	GLA	GLA	GLA	GHB	GHB	GHB	5	5	5	RESISTE	>35N/mm <sup>2</sup>
ONYX 60X120	Turquoise Pulido	0	4	3	750	<0,5%	GA	GA	GLA	GLA	GLA	GHB	GHB	GHB	5	5	5	RESISTE	>35N/mm <sup>2</sup>
	Bleu Pulido	0	4	2	600	<0,5%	GA	GA	GLA	GLA	GLA	GHB	GHB	GHB	5	5	5	RESISTE	>35N/mm <sup>2</sup>
	Sable Pulido	0	4	4	6000	<0,5%	GA	GA	GLA	GLA	GLA	GHB	GHB	GHB	5	5	5	RESISTE	>35N/mm <sup>2</sup>
	Rose Pulido	0	4	3	1500	<0,5%	GA	GA	GLA	GLA	GLA	GHB	GHB	GHB	5	5	5	RESISTE	>35N/mm <sup>2</sup>
ONYX 60X120	Turquoise Pulido	0	4	3	750	<0,5%	GA	GA	GLA	GLA	GLA	GHB	GHB	GHB	5	5	5	RESISTE	>35N/mm <sup>2</sup>
	Bleu Pulido	0	4	2	600	<0,5%	GA	GA	GLA	GLA	GLA	GHB	GHB	GHB	5	5	5	RESISTE	>35N/mm <sup>2</sup>

Porcelánico Porcelain tiles Straciatella		Deslizamiento Slip	MOHS (Dureza) Strength Resistance	PEI		Absorción de Agua Water Absorption	Resistencia Química / Chemical Resistance						Resistencia a las Manchas Stain Resistance			Resistencia Mecánica Mechanical Resistance			
Modelo Model	Color Color			Clase Class	Etapas Abrasión Abrasion Stage		P.D. Limpieza Cleaning	Aditivos Agua Piscinas Additive pools water	Ácidos y Alkalís Acids and Alkalís (Baja concentración) (Low concentration)			Ácidos y Alkalís Acids and Alkalís (Alta concentración) (High concentration)			Con Acción Trazante Tracing Action	Con Acción Química Oxidante Chemical Oxidize Action	Con Acción Fil-mica Filmic Action	Resistencia a la helada Frost Resistance	Resistencia a la flexión Bending Resistance
STRACCIATELLA 60X120	-	R10 Clase 2	8	3	1500	<0,5%	GA	GA	GLA	GLA	GLA	GHA	GHA	GHA	5	5	5	RESISTE	>35N/mm <sup>2</sup>

# CARACTERÍSTICAS TÉCNICAS / TECHNICAL CHARACTERISTICS

Porcelánico Porcelain tiles Stoneland		Deslizamiento Slip	MOHS (Dureza) Strength Resistance	PEI		Absorción de Agua Water Absorption	Resistencia Química / Chemical Resistance									Resistencia a las Manchas Stain Resistance			Resistencia Mecánica Mechanical Resistance	
Modelo Model	Color Color			Clase Class	Etapa Abrasion Abrasion Stage		P.D. Limpieza Cleaning	Aditivos Agua Piscinas Additive pools water	Ácidos y Alkalís Acids and Alkalís (Baja concentración) (Low concentration)			Ácidos y Alkalís Acids and Alkalís (Alta concentración) (High concentration)			Con Acción Trazante Tracing Action	Con Acción Química Oxidante Chemical Oxidize Action	Con Acción Fil- míca Filmic Action	Resistencia a la helada Frost Resistance	Resistencia a la flexión Bending Resistance	
									Cloruro Amónico Ammonia Chloride	Ácido Cloríd. Hydrochlo- ric Acid	Ac. Cítrico Citric Acid	Hidróxido Potásico Potassium Hydroxide	Ácido Cloríd. Potassium Hydroxide	Ac. Láctico Lactic Acid						Hidróxido Potásico Potassium Hydroxide
STONELAND 120x120	Grey	R10 Clase 2	8	4	12000	<0,5%	GA	GA	GLA	GLA	GLA	GHA	GHA	GHA	5	5	5	RESISTE	>35N/mm <sup>2</sup>	
	Grey Anti-Slip	R11 Clase 3	8	4	12000	<0,5%	GA	GA	GLA	GLA	GLA	GHA	GHA	GHA	5	5	5	RESISTE	>35N/mm <sup>2</sup>	
	Ivory	R10 Clase 2	8	4	12000	<0,5%	GA	GA	GLA	GLA	GLA	GHA	GHA	GHA	5	5	5	RESISTE	>35N/mm <sup>2</sup>	
	Ivory Anti-Slip	R11 Clase 3	8	4	12000	<0,5%	GA	GA	GLA	GLA	GLA	GHA	GHA	GHA	5	5	5	RESISTE	>35N/mm <sup>2</sup>	
	Pearl	R10 Clase 2	8	4	12000	<0,5%	GA	GA	GLA	GLA	GLA	GHA	GHA	GHA	5	5	5	RESISTE	>35N/mm <sup>2</sup>	
Pearl Anti-Slip	R11 Clase 3	8	4	12000	<0,5%	GA	GA	GLA	GLA	GLA	GHA	GHA	GHA	5	5	5	RESISTE	>35N/mm <sup>2</sup>		
STONELAND 80x160	Grey	R10 Clase 2	8	4	12000	<0,5%	GA	GA	GLA	GLA	GLA	GHA	GHA	GHA	5	5	5	RESISTE	>35N/mm <sup>2</sup>	
	Ivory	R10 Clase 2	8	4	12000	<0,5%	GA	GA	GLA	GLA	GLA	GHA	GHA	GHA	5	5	5	RESISTE	>35N/mm <sup>2</sup>	
	Pearl	R10 Clase 2	8	4	12000	<0,5%	GA	GA	GLA	GLA	GLA	GHA	GHA	GHA	5	5	5	RESISTE	>35N/mm <sup>2</sup>	
STONELAND 60x120	Grey	R10 Clase 2	8	4	12000	<0,5%	GA	GA	GLA	GLA	GLA	GHA	GHA	GHA	5	5	5	RESISTE	>35N/mm <sup>2</sup>	
	Ivory	R10 Clase 2	8	4	12000	<0,5%	GA	GA	GLA	GLA	GLA	GHA	GHA	GHA	5	5	5	RESISTE	>35N/mm <sup>2</sup>	
	Pearl	R10 Clase 2	8	4	12000	<0,5%	GA	GA	GLA	GLA	GLA	GHA	GHA	GHA	5	5	5	RESISTE	>35N/mm <sup>2</sup>	
STONELAND 80x80	Grey	R10 Clase 2	8	4	12000	<0,5%	GA	GA	GLA	GLA	GLA	GHA	GHA	GHA	5	5	5	RESISTE	>35N/mm <sup>2</sup>	
	Ivory	R10 Clase 2	8	4	12000	<0,5%	GA	GA	GLA	GLA	GLA	GHA	GHA	GHA	5	5	5	RESISTE	>35N/mm <sup>2</sup>	
	Pearl	R10 Clase 2	8	4	12000	<0,5%	GA	GA	GLA	GLA	GLA	GHA	GHA	GHA	5	5	5	RESISTE	>35N/mm <sup>2</sup>	
STONELAND 60x60	Grey	R10 Clase 2	8	4	12000	<0,5%	GA	GA	GLA	GLA	GLA	GHA	GHA	GHA	5	5	5	RESISTE	>35N/mm <sup>2</sup>	
	Grey Anti-Slip	R11 Clase 3	8	4	12000	<0,5%	GA	GA	GLA	GLA	GLA	GHA	GHA	GHA	5	5	5	RESISTE	>35N/mm <sup>2</sup>	
	Ivory	R10 Clase 2	8	4	12000	<0,5%	GA	GA	GLA	GLA	GLA	GHA	GHA	GHA	5	5	5	RESISTE	>35N/mm <sup>2</sup>	
	Ivory Anti-Slip	R11 Clase 3	8	4	12000	<0,5%	GA	GA	GLA	GLA	GLA	GHA	GHA	GHA	5	5	5	RESISTE	>35N/mm <sup>2</sup>	
	Pearl	R10 Clase 2	8	4	12000	<0,5%	GA	GA	GLA	GLA	GLA	GHA	GHA	GHA	5	5	5	RESISTE	>35N/mm <sup>2</sup>	
Pearl Anti-Slip	R11 Clase 3	8	4	12000	<0,5%	GA	GA	GLA	GLA	GLA	GHA	GHA	GHA	5	5	5	RESISTE	>35N/mm <sup>2</sup>		

Porcelánico Porcelain tiles Lemurian		Deslizamiento Slip	MOHS (Dureza) Strength Resistance	PEI		Absorción de Agua Water Absorption	Resistencia Química / Chemical Resistance									Resistencia a las Manchas Stain Resistance			Resistencia Mecánica Mechanical Resistance	
Modelo Model	Color Color			Clase Class	Etapa Abrasion Abrasion Stage		P.D. Limpieza Cleaning	Aditivos Agua Piscinas Additive pools water	Ácidos y Alkalís Acids and Alkalís (Baja concentración) (Low concentration)			Ácidos y Alkalís Acids and Alkalís (Alta concentración) (High concentration)			Con Acción Trazante Tracing Action	Con Acción Química Oxidante Chemical Oxidize Action	Con Acción Fil- míca Filmic Action	Resistencia a la helada Frost Resistance	Resistencia a la flexión Bending Resistance	
									Cloruro Amónico Ammonia Chloride	Ácido Cloríd. Hydrochlo- ric Acid	Ac. Cítrico Citric Acid	Hidróxido Potásico Potassium Hydroxide	Ácido Cloríd. Potassium Hydroxide	Ac. Láctico Lactic Acid						Hidróxido Potásico Potassium Hydroxide
LEMURIAN 260x120	Pulido	0	4	2	600	<0,5%	GA	GA	GLA	GLA	GLA	GHB	GHB	GHB	5	5	5	RESISTE	>35N/mm <sup>2</sup>	
LEMURIAN 120x120	Pulido	0	4	2	600	<0,5%	GA	GA	GLA	GLA	GLA	GHB	GHB	GHB	5	5	5	RESISTE	>35N/mm <sup>2</sup>	
LEMURIAN 60x120	Pulido	0	4	2	600	<0,5%	GA	GA	GLA	GLA	GLA	GHB	GHB	GHB	5	5	5	RESISTE	>35N/mm <sup>2</sup>	

Porcelánico Porcelain tiles Slate		Deslizamiento Slip	MOHS (Dureza) Strength Resistance	PEI		Absorción de Agua Water Absorption	Resistencia Química / Chemical Resistance									Resistencia a las Manchas Stain Resistance			Resistencia Mecánica Mechanical Resistance	
Modelo Model	Color Color			Clase Class	Etapa Abrasion Abrasion Stage		P.D. Limpieza Cleaning	Aditivos Agua Piscinas Additive pools water	Ácidos y Alkalís Acids and Alkalís (Baja concentración) (Low concentration)			Ácidos y Alkalís Acids and Alkalís (Alta concentración) (High concentration)			Con Acción Trazante Tracing Action	Con Acción Química Oxidante Chemical Oxidize Action	Con Acción Fil- míca Filmic Action	Resistencia a la helada Frost Resistance	Resistencia a la flexión Bending Resistance	
									Cloruro Amónico Ammonia Chloride	Ácido Cloríd. Hydrochlo- ric Acid	Ac. Cítrico Citric Acid	Hidróxido Potásico Potassium Hydroxide	Ácido Cloríd. Potassium Hydroxide	Ac. Láctico Lactic Acid						Hidróxido Potásico Potassium Hydroxide
SLATE 60x120	Black	R10 Clase 2	8	3	1500	<0,5%	GA	GA	GLA	GLA	GLA	GHA	GHA	GHA	5	5	5	RESISTE	>35N/mm <sup>2</sup>	
	White	R10 Clase 2	8	4	12000	<0,5%	GA	GA	GLA	GLA	GLA	GHA	GHA	GHA	5	5	5	RESISTE	>35N/mm <sup>2</sup>	

Porcelánico Porcelain tiles Zander		Deslizamiento Slip	MOHS (Dureza) Strength Resistance	PEI		Absorción de Agua Water Absorption	Resistencia Química / Chemical Resistance									Resistencia a las Manchas Stain Resistance			Resistencia Mecánica Mechanical Resistance	
Modelo Model	Color Color			Clase Class	Etapa Abrasion Abrasion Stage		P.D. Limpieza Cleaning	Aditivos Agua Piscinas Additive pools water	Ácidos y Alkalís Acids and Alkalís (Baja concentración) (Low concentration)			Ácidos y Alkalís Acids and Alkalís (Alta concentración) (High concentration)			Con Acción Trazante Tracing Action	Con Acción Química Oxidante Chemical Oxidize Action	Con Acción Fil- míca Filmic Action	Resistencia a la helada Frost Resistance	Resistencia a la flexión Bending Resistance	
									Cloruro Amónico Ammonia Chloride	Ácido Cloríd. Hydrochlo- ric Acid	Ac. Cítrico Citric Acid	Hidróxido Potásico Potassium Hydroxide	Ácido Cloríd. Potassium Hydroxide	Ac. Láctico Lactic Acid						Hidróxido Potásico Potassium Hydroxide
ZANDER 120x120	Ash	R10 Clase 2	8	4	6000	<0,5%	GA	GA	GLA	GLA	GLA	GHA	GHA	GHA	5	5	5	RESISTE	>35N/mm <sup>2</sup>	
	Nature	R10 Clase 2	8	4	12000	<0,5%	GA	GA	GLA	GLA	GLA	GHA	GHA	GHA	5	5	5	RESISTE	>35N/mm <sup>2</sup>	
ZANDER 60x120	Ash	R10 Clase 2	8	4	6000	<0,5%	GA	GA	GLA	GLA	GLA	GHA	GHA	GHA	5	5	5	RESISTE	>35N/mm <sup>2</sup>	
	Nature	R10 Clase 2	8	4	12000	<0,5%	GA	GA	GLA	GLA	GLA	GHA	GHA	GHA	5	5	5	RESISTE	>35N/mm <sup>2</sup>	

# CARACTERÍSTICAS TÉCNICAS / TECHNICAL CHARACTERISTICS

Porcelánico Porcelain tiles 60x120 BTHIN		Deslizamiento / Slip			PEI		Absorción de Agua Water Absorption	Resistencia Química / Chemical Resistance							Resistencia a las Manchas Stain Resistance			Resistencia Mecánica Mechanical Resistance			
Modelo Model	Color Color	Rampa DIN 51.130	Deslizamiento Slip Pendulo UNE 41.901	Coeficiente de Fricción Dinámico (DCOF)	Clase Class	MOHS (Dureza) Strength Resistance		P.D. Limpieza Cleaning	Aditivos Agua Piscinas Additive pools water	Ácidos y Alkalís Acids and Alkalís (Baja concentración) (Low concentration)			Ácidos y Alkalís Acids and Alkalís (Alta concentración) (High concentration)				Con Acción Traza Tracing Action	Con Acción Química Oxidante Chemical Oxidize Action	Con Acción Filmic Filmic Action	Resisten- cia a la helada Frost Resis- tance	Resistencia a la flexión Bending Resistance
										Cloruro Amónico Ammonia Chloride	Ácido Clohid. Hydrochloric Acid	Ac. Cítrico Citric Acid	Hidróxido Potásico Potassium Hydroxide	Ácido Clohid. Potassium Hydroxide	Ac. Láctico Lactic Acid	Hidróxido Potásico Potassium Hydroxide					
AGATE 60X120 BTHIN	Dark	0	4	2	600	<0,5%	GA	GA	GLA	GLA	GLA	GHB	GHB	GHB	5	5	5	RESIS- TE	>35N/mm <sup>2</sup>		
	Grey	0	4	4	6000	<0,5%	GA	GA	GLA	GLA	GLA	GHB	GHB	GHB	5	5	5	RESIS- TE	>35N/mm <sup>2</sup>		
	Sabbia	0	4	4	6000	<0,5%	GA	GA	GLA	GLA	GLA	GHB	GHB	GHB	5	5	5	RESIS- TE	>35N/mm <sup>2</sup>		
DETROIT 60X120 BTHIN	Ash	Clase 1 R9	5	4	6000	<0,5%	GA	GA	GLA	GLA	GLA	GHA	GHA	GHA	5	5	5	RESIS- TE	>35N/mm <sup>2</sup>		
	Beige	Clase 1 R9	5	4	12000	<0,5%	GA	GA	GLA	GLA	GLA	GHA	GHA	GHA	5	5	5	RESIS- TE	>35N/mm <sup>2</sup>		
	Coal	Clase 1 R9	5	3	750	<0,5%	GA	GA	GLA	GLA	GLA	GHA	GHA	GHA	5	5	5	RESIS- TE	>35N/mm <sup>2</sup>		
	White	Clase 1 R9	5	4	12000	<0,5%	GA	GA	GLA	GLA	GLA	GHA	GHA	GHA	5	5	5	RESIS- TE	>35N/mm <sup>2</sup>		
FONTANA 60X120 BTHIN	Natural	0	5	4	6000	<0,5%	GA	GA	GLA	GLA	GLA	GHA	GHA	GHA	5	5	5	RESIS- TE	>35N/mm <sup>2</sup>		
	Pulido	0	4	4	6000	<0,5%	GA	GA	GLA	GLA	GLA	GHB	GHB	GHB	5	5	5	RESIS- TE	>35N/mm <sup>2</sup>		
HAMPTON 60X120 BTHIN	Natural	0	5	4	6000	<0,5%	GA	GA	GLA	GLA	GLA	GHA	GHA	GHA	5	5	5	RESIS- TE	>35N/mm <sup>2</sup>		
	Pulido	0	4	4	6000	<0,5%	GA	GA	GLA	GLA	GLA	GHB	GHB	GHB	5	5	5	RESIS- TE	>35N/mm <sup>2</sup>		
LEGEND 60X120 BTHIN	Pulido	0	4	3	1500	<0,5%	GA	GA	GLA	GLA	GLA	GHB	GHB	GHB	5	5	5	RESIS- TE	>35N/mm <sup>2</sup>		
QUARTZ 60X120 BTHIN	Natural	0	5	4	6000	<0,5%	GA	GA	GLA	GLA	GLA	GHA	GHA	GHA	5	5	5	RESIS- TE	>35N/mm <sup>2</sup>		
	Pulido	0	4	4	6000	<0,5%	GA	GA	GLA	GLA	GLA	GHB	GHB	GHB	5	5	5	RESIS- TE	>35N/mm <sup>2</sup>		
STATUARIO 60X120 BTHIN	Natural	0	5	4	6000	<0,5%	GA	GA	GLA	GLA	GLA	GHA	GHA	GHA	5	5	5	RESIS- TE	>35N/mm <sup>2</sup>		
	Pulido	0	4	4	6000	<0,5%	GA	GA	GLA	GLA	GLA	GHB	GHB	GHB	5	5	5	RESIS- TE	>35N/mm <sup>2</sup>		

## Espesorado

Porcelánico Porcelain tiles Espesorado 60x90		Deslizamiento / Slip			PEI		Absorción de Agua Water Absorption	Resistencia Química / Chemical Resistance							Resistencia a las Manchas Stain Resistance			Resistencia Mecánica Mechanical Resistance				
Modelo Model	Color Color	Rampa DIN 51.130	Deslizamiento Slip Pendulo UNE 41.901	Coeficiente de Fricción Dinámico (DCOF)	Clase Class	MOHS (Dureza) Strength Resistance		P.D. Limpieza Cleaning	Aditivos Agua Piscinas Additive pools water	Ácidos y Alkalís Acids and Alkalís (Baja concentración) (Low concentration)			Ácidos y Alkalís Acids and Alkalís (Alta concentración) (High concentration)				Con Acción Traza Tracing Action	Con Acción Química Oxidante Chemical Oxidize Action	Con Acción Filmic Filmic Action	Resisten- cia a la helada Frost Resistance	Resistencia a la flexión Modulus of rupture	Fuerza de rotura Breaking strength
										Cloruro Amónico Ammonia Chloride	Ácido Clohid. Hydrochloric Acid	Ac. Cítrico Citric Acid	Hidróxido Potásico Potassium Hydroxide	Ácido Clohid. Potassium Hydroxide	Ac. Láctico Lactic Acid	Hidróxido Potásico Potassium Hydroxide						
ASPHALT 60X90 Espesorado	Fume	R12	3	> 0,65	2	9	<0,5%	GA	GA	GLA	GLA	GLA	GHA	GHA	GHA	5	5	5	RESISTE	≥ 35N/mm <sup>2</sup>	≥ 11000N	
	Grit	R12	3	> 0,65	4	9	<0,5%	GA	GA	GLA	GLA	GLA	GHA	GHA	GHA	5	5	5	RESISTE	≥ 35N/mm <sup>2</sup>	≥ 11000N	
	Mud	R12	3	> 0,65	4	9	<0,5%	GA	GA	GLA	GLA	GLA	GHA	GHA	GHA	5	5	5	RESISTE	≥ 35N/mm <sup>2</sup>	≥ 11000N	
	Off White	R12	3	> 0,65	4	9	<0,5%	GA	GA	GLA	GLA	GLA	GHA	GHA	GHA	5	5	5	RESISTE	≥ 35N/mm <sup>2</sup>	≥ 11000N	
CUTSTONE 60X90 Espesorado	Graphite	R12	3	> 0,65	2	9	<0,5%	GA	GA	GLA	GLA	GLA	GHA	GHA	GHA	5	5	5	RESISTE	≥ 35N/mm <sup>2</sup>	≥ 11000N	
	Sand	R12	3	> 0,65	4	9	<0,5%	GA	GA	GLA	GLA	GLA	GHA	GHA	GHA	5	5	5	RESISTE	≥ 35N/mm <sup>2</sup>	≥ 11000N	
	Smoke	R12	3	> 0,65	4	9	<0,5%	GA	GA	GLA	GLA	GLA	GHA	GHA	GHA	5	5	5	RESISTE	≥ 35N/mm <sup>2</sup>	≥ 11000N	
SLATE 60X90 Espesorado	White	R12	3	> 0,65	4	9	<0,5%	GA	GA	GLA	GLA	GLA	GHA	GHA	GHA	5	5	5	RESISTE	≥ 35N/mm <sup>2</sup>	≥ 11000N	
	Black	R12	3	> 0,65	2	9	<0,5%	GA	GA	GLA	GLA	GLA	GHA	GHA	GHA	5	5	5	RESISTE	≥ 35N/mm <sup>2</sup>	≥ 11000N	
ZANDER 60X90 Espesorado	Nature	R12	3	> 0,65	4	9	<0,5%	GA	GA	GLA	GLA	GLA	GHA	GHA	GHA	5	5	5	RESISTE	≥ 35N/mm <sup>2</sup>	≥ 11000N	
	Ash	R12	3	> 0,65	4	9	<0,5%	GA	GA	GLA	GLA	GLA	GHA	GHA	GHA	5	5	5	RESISTE	≥ 35N/mm <sup>2</sup>	≥ 11000N	
ZEREMATT 60X90 Espesorado	Natural	R12	3	> 0,65	4	9	<0,5%	GA	GA	GLA	GLA	GLA	GHA	GHA	GHA	5	5	5	RESISTE	≥ 35N/mm <sup>2</sup>	≥ 11000N	
	Acero	R12	3	> 0,65	4	9	<0,5%	GA	GA	GLA	GLA	GLA	GHA	GHA	GHA	5	5	5	RESISTE	≥ 35N/mm <sup>2</sup>	≥ 11000N	
	Titanio	R12	3	> 0,65	2	9	<0,5%	GA	GA	GLA	GLA	GLA	GHA	GHA	GHA	5	5	5	RESISTE	≥ 35N/mm <sup>2</sup>	≥ 11000N	

Porcelánico Porcelain tiles Espesorado 60x60		Deslizamiento / Slip			PEI		Absorción de Agua Water Absorption	Resistencia Química / Chemical Resistance							Resistencia a las Manchas Stain Resistance			Resistencia Mecánica Mechanical Resistance				
Modelo Model	Color Color	Rampa DIN 51.130	Deslizamiento Slip Pendulo UNE 41.901	Coeficiente de Fricción Dinámico (DCOF)	Clase Class	MOHS (Dureza) Strength Resistance		P.D. Limpieza Cleaning	Aditivos Agua Piscinas Additive pools water	Ácidos y Alkalís Acids and Alkalís (Baja concentración) (Low concentration)			Ácidos y Alkalís Acids and Alkalís (Alta concentración) (High concentration)				Con Acción Traza Tracing Action	Con Acción Química Oxidante Chemical Oxidize Action	Con Acción Filmic Filmic Action	Resisten- cia a la helada Frost Resistance	Resistencia a la flexión Modulus of rupture	Fuerza de rotura Breaking strength
										Cloruro Amónico Ammonia Chloride	Ácido Clohid. Hydrochloric Acid	Ac. Cítrico Citric Acid	Hidróxido Potásico Potassium Hydroxide	Ácido Clohid. Potassium Hydroxide	Ac. Láctico Lactic Acid	Hidróxido Potásico Potassium Hydroxide						
ASPHALT 60X60 Espesorado	Fume	R12	3	> 0,65	2	9	<0,5%	GA	GA	GLA	GLA	GLA	GHA	GHA	GHA	5	5	5	RESISTE	≥ 35N/mm <sup>2</sup>	≥ 11000N	
	Grit	R12	3	> 0,65	4	9	<0,5%	GA	GA	GLA	GLA	GLA	GHA	GHA	GHA	5	5	5	RESISTE	≥ 35N/mm <sup>2</sup>	≥ 11000N	
	Mud	R12	3	> 0,65	4	9	<0,5%	GA	GA	GLA	GLA	GLA	GHA	GHA	GHA	5	5	5	RESISTE	≥ 35N/mm <sup>2</sup>	≥ 11000N	
	Off White	R12	3	> 0,65	4	9	<0,5%	GA	GA	GLA	GLA	GLA	GHA	GHA	GHA	5	5	5	RESISTE	≥ 35N/mm <sup>2</sup>	≥ 11000N	

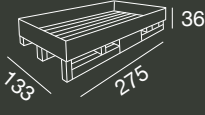
# CARACTERÍSTICAS TÉCNICAS / TECHNICAL CHARACTERISTICS

Porcelánico Porcelain tiles Espesorado 120X120		Deslizamiento / Slip			PEI	MOHS (Dureza) Strength Resistance	Absorción de Agua Water Absorption	Resistencia Química / Chemical Resistance										Resistencia a las Manchas Stain Resistance			Resistencia Mecánica Mechanical Resistance		
Modelo Model	Color Color	Rampa Ramp DIN 51.130	Deslizamiento Slip Péndulo UNE 41.901	Coefficiente de Fricción Dinámico (DCOF)	Clase Class			P.D. Limpieza Cleaning	Aditivos Agua Piscinas Additive pools water	Ácidos y Alcalis Acids and Alkalis (Low concentration)			Ácidos y Alcalis Acids and Alkalis (High concentration)				Con Acción Trazante Tracing Action	Con Acción Química Oxidante Chemical Oxidize Action	Con Acción Fílmica Filmic Action	Resistencia a la helada Frost Resistance	Resistencia a la flexión Modulus of rupture	Fuerza de rotura Breaking strength	
ASPHALT 120x120 Espesorado	Fume	R12	3	> 0,65	2	9	<0,5%	GA	GA	GLA	GLA	GLA	GHA	GHA	GHA	5	5	5	RESISTE	≥ 35N/mm <sup>2</sup>	≥ 11000N		
	Grit	R12	3	> 0,65	4	9	<0,5%	GA	GA	GLA	GLA	GLA	GHA	GHA	GHA	5	5	5	RESISTE	≥ 35N/mm <sup>2</sup>	≥ 11000N		
	Mud	R12	3	> 0,65	4	9	<0,5%	GA	GA	GLA	GLA	GLA	GHA	GHA	GHA	5	5	5	RESISTE	≥ 35N/mm <sup>2</sup>	≥ 11000N		
	Off White	R12	3	> 0,65	4	9	<0,5%	GA	GA	GLA	GLA	GLA	GHA	GHA	GHA	5	5	5	RESISTE	≥ 35N/mm <sup>2</sup>	≥ 11000N		
STONELAND 120x120 Espesorado	Grey	R12	3	> 0,65	4	9	<0,5%	GA	GA	GLA	GLA	GLA	GHA	GHA	GHA	5	5	5	RESISTE	≥ 35N/mm <sup>2</sup>	≥ 11000N		
	Ivory	R12	3	> 0,65	4	9	<0,5%	GA	GA	GLA	GLA	GLA	GHA	GHA	GHA	5	5	5	RESISTE	≥ 35N/mm <sup>2</sup>	≥ 11000N		
	Perla	R12	3	> 0,65	4	9	<0,5%	GA	GA	GLA	GLA	GLA	GHA	GHA	GHA	5	5	5	RESISTE	≥ 35N/mm <sup>2</sup>	≥ 11000N		
ZANDER 120X120 Espesorado	Ash	R12	3	> 0,65	4	9	<0,5%	GA	GA	GLA	GLA	GLA	GHA	GHA	GHA	5	5	5	RESISTE	≥ 35N/mm <sup>2</sup>	≥ 11000N		
	Nature	R12	3	> 0,65	4	9	<0,5%	GA	GA	GLA	GLA	GLA	GHA	GHA	GHA	5	5	5	RESISTE	≥ 35N/mm <sup>2</sup>	≥ 11000N		

Porcelánico Porcelain tiles Espesorado 60X120		Deslizamiento / Slip			PEI	MOHS (Dureza) Strength Resistance	Absorción de Agua Water Absorption	Resistencia Química / Chemical Resistance										Resistencia a las Manchas Stain Resistance			Resistencia Mecánica Mechanical Resistance		
Modelo Model	Color Color	Rampa Ramp DIN 51.130	Deslizamiento Slip Péndulo UNE 41.901	Coefficiente de Fricción Dinámico (DCOF)	Clase Class			P.D. Limpieza Cleaning	Aditivos Agua Piscinas Additive pools water	Ácidos y Alcalis Acids and Alkalis (Low concentration)			Ácidos y Alcalis Acids and Alkalis (High concentration)				Con Acción Trazante Tracing Action	Con Acción Química Oxidante Chemical Oxidize Action	Con Acción Fílmica Filmic Action	Resistencia a la helada Frost Resistance	Resistencia a la flexión Modulus of rupture	Fuerza de rotura Breaking strength	
ASPHALT 60X120 Espesorado	Fume	R12	3	> 0,65	2	9	<0,5%	GA	GA	GLA	GLA	GLA	GHA	GHA	GHA	5	5	5	RESISTE	≥ 35N/mm <sup>2</sup>	≥ 11000N		
	Grit	R12	3	> 0,65	4	9	<0,5%	GA	GA	GLA	GLA	GLA	GHA	GHA	GHA	5	5	5	RESISTE	≥ 35N/mm <sup>2</sup>	≥ 11000N		
	Mud	R12	3	> 0,65	4	9	<0,5%	GA	GA	GLA	GLA	GLA	GHA	GHA	GHA	5	5	5	RESISTE	≥ 35N/mm <sup>2</sup>	≥ 11000N		
	Off White	R12	3	> 0,65	4	9	<0,5%	GA	GA	GLA	GLA	GLA	GHA	GHA	GHA	5	5	5	RESISTE	≥ 35N/mm <sup>2</sup>	≥ 11000N		
CUTSTONE 60X120 Espesorado Anti-Slip	Graphite	R12	3	> 0,65	2	9	≤ 0,5%	GA	GA	GLA	GLA	GLA	GHA	GHA	GHA	5	5	5	RESISTE	≥ 35N/mm <sup>2</sup>	≥ 11000N		
	Sand	R12	3	> 0,65	4	9	≤ 0,5%	GA	GA	GLA	GLA	GLA	GHA	GHA	GHA	5	5	5	RESISTE	≥ 35N/mm <sup>2</sup>	≥ 11000N		
	Smoke	R12	3	> 0,65	4	9	≤ 0,5%	GA	GA	GLA	GLA	GLA	GHA	GHA	GHA	5	5	5	RESISTE	≥ 35N/mm <sup>2</sup>	≥ 11000N		
SLATE 60X120 Espesorado	White	R12	3	> 0,65	4	9	≤ 0,5%	GA	GA	GLA	GLA	GLA	GHA	GHA	GHA	5	5	5	RESISTE	≥ 35N/mm <sup>2</sup>	≥ 11000N		
	Black	R12	3	> 0,65	2	9	≤ 0,5%	GA	GA	GLA	GLA	GLA	GHA	GHA	GHA	5	5	5	RESISTE	≥ 35N/mm <sup>2</sup>	≥ 11000N		
ZANDER 60X120 Espesorado	Nature	R12	3	> 0,65	4	9	≤ 0,5%	GA	GA	GLA	GLA	GLA	GHA	GHA	GHA	5	5	5	RESISTE	≥ 35N/mm <sup>2</sup>	≥ 11000N		
	Ash	R12	3	> 0,65	4	9	≤ 0,5%	GA	GA	GLA	GLA	GLA	GHA	GHA	GHA	5	5	5	RESISTE	≥ 35N/mm <sup>2</sup>	≥ 11000N		

Porcelánico Porcelain tiles Espesorado 80x80		Deslizamiento / Slip			PEI	MOHS (Dureza) Strength Resistance	Absorción de Agua Water Absorption	Resistencia Química / Chemical Resistance										Resistencia a las Manchas Stain Resistance			Resistencia Mecánica Mechanical Resistance		
Modelo Model	Color Color	Rampa Ramp DIN 51.130	Deslizamiento Slip Péndulo UNE 41.901	Coefficiente de Fricción Dinámico (DCOF)	Clase Class			P.D. Limpieza Cleaning	Aditivos Agua Piscinas Additive pools water	Ácidos y Alcalis Acids and Alkalis (Low concentration)			Ácidos y Alcalis Acids and Alkalis (High concentration)				Con Acción Trazante Tracing Action	Con Acción Química Oxidante Chemical Oxidize Action	Con Acción Fílmica Filmic Action	Resistencia a la helada Frost Resistance	Resistencia a la flexión Modulus of rupture	Fuerza de rotura Breaking strength	
ASPHALT 80x80 Espesorado	Fume	R12	3	> 0,65	2	9	<0,5%	GA	GA	GLA	GLA	GLA	GHA	GHA	GHA	5	5	5	RESISTE	≥ 35N/mm <sup>2</sup>	≥ 11000N		
	Grit	R12	3	> 0,65	4	9	<0,5%	GA	GA	GLA	GLA	GLA	GHA	GHA	GHA	5	5	5	RESISTE	≥ 35N/mm <sup>2</sup>	≥ 11000N		
	Mud	R12	3	> 0,65	4	9	<0,5%	GA	GA	GLA	GLA	GLA	GHA	GHA	GHA	5	5	5	RESISTE	≥ 35N/mm <sup>2</sup>	≥ 11000N		
	Off White	R12	3	> 0,65	4	9	<0,5%	GA	GA	GLA	GLA	GLA	GHA	GHA	GHA	5	5	5	RESISTE	≥ 35N/mm <sup>2</sup>	≥ 11000N		
DOVE 80x80 Espesorado	Anthracite	R12	3	> 0,65	2	9	<0,5%	GA	GA	GLA	GLA	GLA	GHA	GHA	GHA	5	5	5	RESISTE	≥ 35N/mm <sup>2</sup>	≥ 11000N		
	Ash	R12	3	> 0,65	4	9	<0,5%	GA	GA	GLA	GLA	GLA	GHA	GHA	GHA	5	5	5	RESISTE	≥ 35N/mm <sup>2</sup>	≥ 11000N		
	Bone	R12	3	> 0,65	4	9	<0,5%	GA	GA	GLA	GLA	GLA	GHA	GHA	GHA	5	5	5	RESISTE	≥ 35N/mm <sup>2</sup>	≥ 11000N		
	Nut	R12	3	> 0,65	4	9	<0,5%	GA	GA	GLA	GLA	GLA	GHA	GHA	GHA	5	5	5	RESISTE	≥ 35N/mm <sup>2</sup>	≥ 11000N		
STONELAND 80x80 Espesorado	Grey	R12	3	> 0,65	4	9	<0,5%	GA	GA	GLA	GLA	GLA	GHA	GHA	GHA	5	5	5	RESISTE	≥ 35N/mm <sup>2</sup>	≥ 11000N		
	Ivory	R12	3	> 0,65	4	9	<0,5%	GA	GA	GLA	GLA	GLA	GHA	GHA	GHA	5	5	5	RESISTE	≥ 35N/mm <sup>2</sup>	≥ 11000N		
	Perla	R12	3	> 0,65	4	9	<0,5%	GA	GA	GLA	GLA	GLA	GHA	GHA	GHA	5	5	5	RESISTE	≥ 35N/mm <sup>2</sup>	≥ 11000N		

# TIPOS DE EMBALAJE / PACKAGING



	PIEZA PIECE PIÈCE STUCK		CONTENIDO CAJÓN CRATE CONTENTS CONTENU DE LA CAISSE INHALT DER KISTE				
	m <sup>2</sup>	kg	Pieza Piece Pièce Stuck	m <sup>2</sup>	kg	kg Cajón Crate Caisse Kiste	Total Weight Gesamt kg
260x120 cm. 102,36"x47,24" Espesor / Thickness 6 mm.	3,12	45,50	21	65,52	956	100	1056
260x120 cm. 102,36"x47,24" Pulido/Polished Espesor / Thickness 7 mm.	3,12	52	18	56,16	936	100	1036

## NORMAS DE MANTENIMIENTO Y LIMPIEZA / CLEANNING AND MAINTENANCE

### Limpieza final de obra

Después de la colocación es fundamental realizar una buena limpieza con el fin de eliminar residuos de junta y en general suciedad de la obra. Para esta operación recomendamos el empleo de un detergente de acción ligeramente ácida que no despidan humos tóxicos y respete las juntas, el material y el usuario, como FILADETERDEK. En el caso de material colocado con junta epoxi o en base resina, se aconseja realizar la limpieza final de obra con un limpiador específico de residuos epoxi, como FILACR10.

### Mantenimiento

Para un buen mantenimiento del pavimento se aconseja el empleo de un detergente neutro con alto poder limpiador como FILACLEANER. En los casos de suciedad intensa e incrustada acumulada en el tiempo, se aconseja consultar el esquema a continuación para encontrar el producto Fila ideal para cada situación.

### Cleaning after laying

We suggest a good initial cleaning after the laying on the floor or wall, this is very important for removing residual grouting and the normal dirt coming from the building works.

We suggest the use of our product FILADETERDEK, that is a lightly acid product that doesn't emit fumes that are harmful for the user and that can attack joints.

In case of material layed with epoxy or resinous grouting, we recommend to clean after laying with our specific detergent FILACR10.

### Regular maintenance

For a good cleaning of the floor we suggest the use of our product FILACLEANER it's a natural detergent with a high cleaning power.

In case of strong dirty and encrusted by the time, we recommend to consult the following scheme to find the perfect solution to every situation.

Tipo de suciedad incrustada	Producto Fila a utilizar
Residuos de cemento de colocación, residuos calcáreos, rayas metales, depósitos de óxidos	DETERDEK
Residuos de junta epoxi, vitrificada, resinosa	FILACR10
Suciedad orgánica ligera (limpieza diaria)	FILACLEANER
Suciedad orgánica intensa (comidas, grasas, aceites), residuos de detergentes y jabones, goma, neumáticos, tintes, rotulador, pintura plástica	FILAPAS87
Pintadas de grafitis, spray acrílicos, alquídicos y nitro sintéticos	FILANOPAINT STAR
Verdín, algas, musgos, líquenes y ennegrecidos en exteriores	FILAALGAE NET
Moho interior por condensación	FILAACTIVE 1
Residuos de silicona, cera de velas, resinas árboles, residuos cinta adhesiva, residuos de espuma poliuretánica, residuos de pegamentos, etc.	FILAZERO SIL

Type of dirty	Das richtige Product
Zement, Kalkstein, metal tracer, rust	DETERDEK
Residuals, stains and halos of epoxi joints	FILACR10
Greasy, drinks, food, tire marks, colors, marker, etc.	FILAPAS87
Grafitis	FILANOPAINT STAR
Silicone residues, glue, wax candel, adhesive tape residues	FILAZERO SIL



# MANUAL TÉCNICO /

## TECHNICAL GUIDE

### MANUEL TECHNIQUE

### TECHNISCHES HANDBUCH

## ES

---

### Recomendaciones para el mantenimiento de los materiales pulidos.

El material pulido tiene mayor predisposición a la aparición de manchas debido a los pequeños micro-poros que se originan durante el proceso de pulido. Asimismo, los pulidos no toleran los ácidos y álcalis de alta concentración tales como el ácido clorhídrico, ácido láctico e hidróxido potásico. Por lo tanto, se recomienda para su mantenimiento, el uso de ácidos de baja concentración o productos domésticos de limpieza.

### Cuidados a seguir durante la construcción.

Nuestros productos cerámicos se pueden considerar acabados finales en la construcción. Se recomienda colocarlos sólo cuando el resto de los trabajos constructivos hayan finalizado: estructuras, mampostería, solados, techos, instalaciones..., en especial los productos porcelánicos para suelos. De este modo se minimizan los daños que pueda experimentar el producto cerámico por haber sido colocado demasiado pronto.

Cuando los productos porcelánicos son colocados antes de finalizar la construcción, se recomienda darle una adecuada protección al pavimento con cartón, capa de serrín u otro producto que lo proteja.

## DE

---

### Verwendungs- und Pflegeempfehlung für polierte Fliesen.

Das polierte Material neigt zur Fleckenbildung aufgrund der Mikroporen, welche während des Polierprozesses entstehen. Die Politur verträgt keine hochkonzentrierten Säuren und Laugen wie beispielsweise Salzsäure, Milchsäure und Kaliumhydroxid. Aus diesem Grund wird die Verwendung von schwachen Säuren und Haushaltsprodukten zur Pflege empfohlen.

### Während der Bauarbeiten zu beachten.

Man kann unsere Keramikfliesen als Abschluss einer Bauphase betrachten. Wir empfehlen, die Fliesen erst zu verlegen, wenn der Rest der Arbeiten abgeschlossen ist: strukturelle Arbeiten, Mauerwerk, Fußboden, Decken, Installationsarbeiten, ..., insbesondere bei Bodenfliesen. Dadurch werden Schäden bei einer zu frühzeitigen Verlegung der Fliesen vermieden.

Wenn die Fliesen vor Abschluss der Bauarbeiten verlegt werden, empfehlen wir, den Boden mit Karton oder einem anderen entsprechenden Schutz zu bedecken.

## EN

---

### Polished tiles recommendations of use and maintenance.

The polished material has a greater predisposition to the appearance of stains due to the small micro-pores that originate during the polishing process. Likewise, polishes do not tolerate high concentration acids and alkalis such as hydrochloric acid, lactic acid and potassium hydroxide. Therefore, the use of low concentration acids or household products is recommended for maintenance.

### Care to follow during construction.

Our ceramic products should be considered as a construction finishing product. Its installation is only recommended when the rest of construction works have been already finalised: structures, masonry, flooring, ceiling, internal systems..., especially for the porcelain floor tiles. In this way potential damages that may undergo the ceramic product will be minimise for being installed to early.

When the ceramic products are installed before the construction is finalised, is highly recommended to give the floor a proper protection, either using cardboard, a layer of sawdust or any other product that protects it.

## FR

---

### Recommandations pour l'entretien des matériaux polis.

Les matériaux polis sont plus sensibles à l'apparition de tâches due aux petits micropores survenant pendant le processus de polissage. De même, ils ne tolèrent pas les acides et alcalins de concentration élevées tel que l'acide chlorhydrique, l'acide lactique et de l'hydroxyde de potassium. Par conséquent, il est recommandé pour l'entretien, l'utilisation d'acides à faible concentration ou des produits de nettoyage ménagers.

### Precautions à prendre durant la construction.

Nos produits céramiques peuvent être considérés comme la touche finale dans le processus de la construction. Nous recommandons de les installer seulement quand le reste des travaux constructifs ont été réalisés : structures, maçonnerie, chape, plafonds, installations..., en particulier les produits de grès cérame pour sol. Nous éviterons de cette façon les éventuels dégâts pouvant affecter le produit céramique dûs à son installation prématurée.

Lorsque les produits céramiques sont installés avant de terminer la construction, nous recommandons de les protéger convenablement avec un carton, une couche de sciure ou tout autre produit pouvant les protéger.

# SISTEMA DE NIVELACIÓN / LEVELLING SYSTEM

Autonivela la altura de Pavimentos y Revestimientos.  
Get proper levelling between pieces to avoid air gaps on floor and wall tiles.



Fácil fijación y extracción de la prótesis.  
Easy fixing and levelling of prosthesis.



Sistema que mejora y facilita la colocación de cerámica.  
Easy System that improves the installation of tiles.



Consigue la nivelación de piezas deseada con un perfecto acabado.  
Get an excellent levelling of pieces with a perfect finishing.

## TARIFA SISTEMA DE NIVELACIÓN / RATES LEVELLING SYSTEM



Kit: 100 calzos (1 mm.) +  
100 cuñas + tenaza  
Kit: 100 each.

TR-115



Alicate para cerámica. 1 ud.  
Plier with graduated scale. 1 unit.

TR-76



Bolsas de cuñas 100 uds.  
Wedge-base set. 100 units.

TR-47



Bolsas de calzos  
1 mm., 2mm. y 3mm. 100 uds.  
Crosshead set  
1mm., 2mm. and 3mm. 100 units.  
Bolsas de calzos  
1 mm., 2mm. y 3mm. 300 uds.  
Crosshead set  
1mm., 2mm. and 3mm. 300 units.

TR-44

TR-81



# ESPECIFICACIONES TÉCNICAS / TECHNICAL SPECIFICATIONS

## Anti-Slip /

### Anti-Slip

Según normativa / According to Regulations UNE-ENV 12633:2003



Según normativa / According to Regulations DIN 51097:1992



Según normativa / According to Regulations DIN 51130:2014 Apdo.5



UNE-ENV 12633	CLASS 1	CLASS 2	CLASS 3
Determinación de la clasificación de resistencia al deslizamiento. Péndulo	15< Rd <35	35< Rd <35	Rd <45
Determination of slip resistance rating. Pendulum			

DIN 51097	CLASE A	CLASE B	CLASE C
Adherencia Adhesion	Media Medium	Alta High	Fuerte Strong
Ángulo de inclinación Inclination angle	12°/18°	18°/24°	> 35°

DIN 51130	R9	R10	R11	R12
Adherencia Adhesion	Normal Normal	Media Medium	Alta High	Muy Alta Very high
Ángulo de inclinación Inclination angle	6°/10°	10°/19°	19°/27°	27°/35°

# ESPECIFICACIONES POR USO / USE SPECIFICATIONS

### GRUPO I

Resistencia débil a la abrasión. Los productos abrasivos deben ser eliminados.  
Recomendado: baños y dormitorios de viviendas privadas. Zonas de tránsito y calzado suave.

### GRUPO II

Resistencia débil a la abrasión.  
Recomendado: baños y habitaciones de viviendas privadas, excepto oficinas. Zonas de tránsito moderado con calzado suave.

### GRUPO III

Resistencia media a la abrasión.  
Recomendado: todas las habitaciones de viviendas privadas. Zonas de tránsito regular con calzado normal.

### GRUPO IV

Resistencia relativamente fuerte a la abrasión.  
Recomendado: para todas las habitaciones de una vivienda, incluido cocinas, así como en lugares públicos. Zonas de tránsito medio-intenso con calzado normal.

### GRUPO V - CLASS V

Resistencia fuerte a la abrasión.  
Recomendado: todos los lugares públicos y privados. Zonas de tránsito intenso con calzado normal.  
Esta clasificación es válida para la aplicación en condiciones normales. Téngase en cuenta el tipo de calzado, tipo de tráfico y métodos de limpieza desaconsejados.  
El pavimento debe ser protegido ante el rayado y la suciedad en la entrada de edificios a través de algún medio de protección.

### CLASS I

Weak resistance to abrasion. Abrasive products should be removed.  
Recommended for: private bedrooms and bathrooms and low transit areas with soft footwear.

### CLASS II

Weak resistance to abrasion.  
Recommended for: private bathrooms and private rooms except offices and moderate transit areas with soft footwear.

### CLASS III

Medium resistance to abrasion.  
Recommended for: any private room and regular transit areas with regular footwear.

### CLASS IV

Medium to high resistance to abrasion  
Recommended for: any private room including kitchens, public areas and medium to high transit areas with regular footwear.

### CLASS V

High resistance to abrasion.  
Recommended for: any private and public areas and high transit areas with regular footwear.

This classification is valid for the given applications in normal conditions. Consideration should be given to the footwear, type of traffic and cleaning methods expected and the floors should be adequately protected against scratching dirt at the entrances to buildings by interposing footwear clering devices.





## SOPORTES Pavimento Elevado

Los soportes Peygran para exterior son una solución para proyectos en los que debemos utilizar un pavimento flotante, técnico, sobreelevado o registrable.


Son la mejor alternativa a los métodos tradicionales de construcción en este tipo de proyectos, para aligerar peso y evitar barreras arquitectónicas. Permiten acabados de gran calidad, ahorrando trabajo y facilitando el mantenimiento posterior de las instalaciones.

Peygran outdoor plots are the ideal solution for projects in which wood, technical, raised or wpc floating platforms are installed.


They are an excellent alternative to other traditional methods, to lighten weight and avoid architectural barriers. They allow high quality finishes, they save work and ease the maintenance of the facilities.




**1** Perfecta evacuación de agua  
Perfect water draining



**2** Completa planeidad del pavimento  
Complete pavement flatness



**3** Óptimo aislamiento térmico  
Optimal thermic isolation



**4** Cubiertas ligeras, montaje en seco  
Light coverage. Dry mounting

Para realizar instalación consulta información técnica y detallada del producto. [tecnico@peygran.com](mailto:tecnico@peygran.com)  
For installation please refer to technical and detailed product information contact. [tecnico@peygran.com](mailto:tecnico@peygran.com)

[www.peygran.com](http://www.peygran.com)

Los productos aquí reflejados son una mercadería que puede estar sujeta a incrementos de precios por parte del proveedor en cualquier momento. En caso de modificación de precios, se aplicarán los que estén vigentes en el momento que el pedido sea aceptado por Peygran. Los precios reflejados son precios netos, no están incluidos ni el impuesto del valor añadido, IVA, ni tasas, ni otros impuestos de cualquier clase que pudieran ser aplicados a la venta.

The products reflected here are merchandise that may be subject to price increases by the supplier at any time. In case of price changes, those in force at the time the order is accepted by Peygran will apply. The prices shown are net prices, they do not include value added tax, VAT, fees, or other taxes of any kind that could be applied to the sale.

XSP es la evolución del Plot, su principal ventaja es su base autonivelante, dispone de Llave de nivelación, que permite reajustar la altura una vez cerrada la instalación y bloquear la altura de los Plots de forma definitiva.

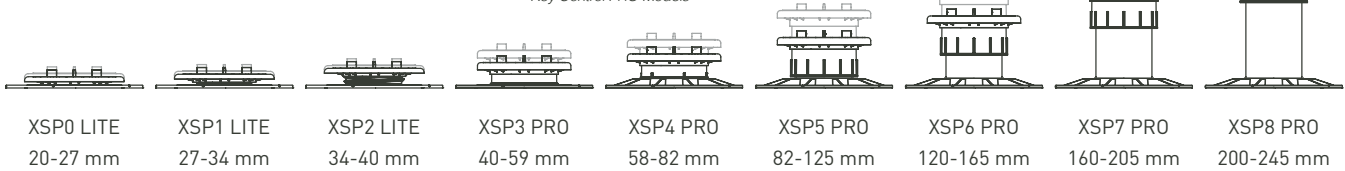
XSP is the evolution of the Plot, its main advantage is its self-leveling base, it has a leveling key, which allows you to reset the height once the installation is closed and block the height of the Plots permanently.

Efecto - Serie



\*Regulación manual en modelos LITE y PRO.  
Regulación con Llave modelos PRO.

\*Manual adjustment on LITE and PRO models.  
Key Control PRO Models



XSP0 LITE	XSP1 LITE	XSP2 LITE	XSP3 PRO	XSP4 PRO	XSP5 PRO	XSP6 PRO	XSP7 PRO	XSP8 PRO
20-27 mm	27-34 mm	34-40 mm	40-59 mm	58-82 mm	82-125 mm	120-165 mm	160-205 mm	200-245 mm

REF.	DESCRIPCIÓN	
03080010A	XSP0 LITE - Caja 25 uds Soporte Autonivelante 3%	20 - 27
03080011A	XSP1 LITE - Caja 25 uds Soporte Autonivelante 3%	27 - 34
03080012A	XSP2 LITE - Caja 25 uds Soporte Autonivelante 3%	34 - 40
03080003A	XSP3 PRO - Caja 25 uds Soporte Autonivelante 3% con Llave	40 - 59
03080004A	XSP4 PRO - Caja 25 uds Soporte Autonivelante 5% con Llave	58 - 82
03080005A	XSP5 PRO - Caja 25 uds Soporte Autonivelante 5% con Llave	82 - 125
03080006A	XSP6 PRO - Caja 25 uds Soporte Autonivelante 5% con Llave	120 - 165
03080007A	XSP7 PRO - Caja 25 uds Soporte Autonivelante 5% con Llave	160 - 205
03080008A	XSP8 PRO - Caja 25 uds Soporte Autonivelante 5% con Llave	200 - 245

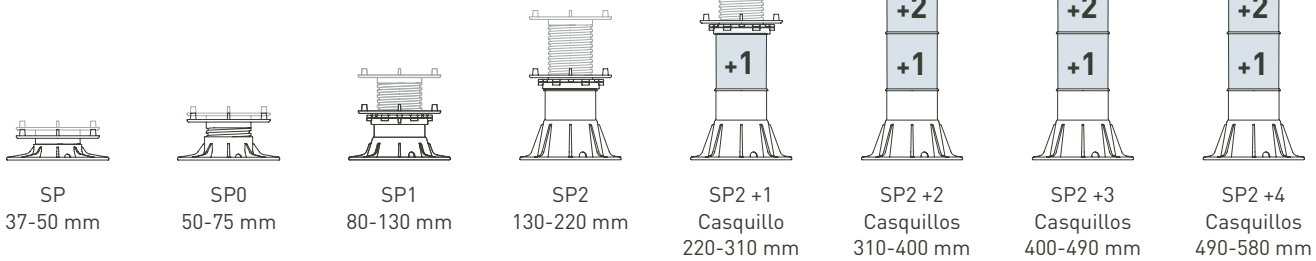
PACKING					Tarifa
25	46x40x31	5,31	8436585252985		TR148
25	46x40x31	5,43	8436585252992		TR174
25	46x40x31	5,74	8436585253005		TR200
25	59x39x41	7,07	8436585252923		TR220
25	59x39x41	8,50	8436585252930		TR225
25	59x39x41	9,92	8436585252947		TR240
25	59x41x60	10,53	8436585252954		TR241
25	59x41x60	11,18	8436585252961		TR243
25	59x41x60	11,90	8436585252978		TR246



## SP 37 - 580 mm

SP es muy resistente y versátil en la instalación. Cuenta con los requisitos imprescindibles a la hora de realizar una instalación. Tiene una gran variedad de alturas que abarcan desde los 37 a los 580 mm.

SP is very resilient and versatile in the installation. It has the essential requirements when performing an installation. It has a wide range of heights ranging from 37 to 580 mm.



SP	SP0	SP1	SP2	SP2 +1	SP2 +2	SP2 +3	SP2 +4
37-50 mm	50-75 mm	80-130 mm	130-220 mm	Casquillo 220-310 mm	Casquillos 310-400 mm	Casquillos 400-490 mm	Casquillos 490-580 mm

REF.	DESCRIPCIÓN	
03040121Z	ALMOHADILLA SOPORTE PAVIMENTO 2.5MM	2,5
03040011B	SP0 JUNTA 4MM 50-75mm PENDIENTE 0% S/CONTRATUERCA	50 - 75
03040012A	SP1 JUNTA 4MM 80-130mm PENDIENTE 0% C/CONTRATUERCA	80 - 130
03040120Z	REGULADOR INCLINACION APILABLE BASE PLOT 2,5%	2,5
03040010B	SP JUNTA 4MM 37-50mm PENDIENTE 0% S/CONTRATUERCA	37 - 50
03040013A	SP2 JUNTA 4MM 130-220mm PENDIENTE 0% C/CONTRATUERCA	130 - 220
03040001A	APOYO FIJO PARA PAVIMENTO ELEVADO 15MM	15
03040000A	APOYO FIJO PARA PAVIMENTO ELEVADO 10MM	10
03040002A	APOYO REGULABLE	12 - 20
03040013E	SP2 JUNTA 4MM 130-220mm PENDIENTE 2% C/CONTRATUERCA	130 - 220
03040012E	SP1 JUNTA 4MM 80-130mm PENDIENTE 2% C/CONTRATUERCA	80 - 130
040112C	Casquillo	90

PACKING					Tarifa
96	59x39x41	12,52	8436585250042		TR03
72	59x39x41	11,38	8436585250103		TR11
48	59x39x41	11,30	8436585250158		TR17
40	59x39x41	12,56	8436585250219		TR05
60	46x40x31	5,30	8436585251841		TR11
420	59x39x41	26,50	8436585251537		TR19
300	59x39x41	25,70	8436585250028		TR04
444	59x39x41	25,20	8436585250011		TR04
186	59x39x41	18,20	8436585252725		TR08
40	59x39x41	14,50	8436585250257		TR19
48	59x39x41	13,26	8436585250196		TR17
1	46x40x31	5,30	8436585251841		TR113





# BALDOCER

## Factory 1

Ctra. La Pobla Tornesa – Vall d’Alba, km. 4  
12192 Vilafamés, Castellón (Spain)

## Factory 2

Ctra. Onda-Vila-real, km. 6,8  
12540 Vila-real, Castellón (Spain)

## Factory 3

P. I. Vilafamés I, Parcela número 8  
12192 Vilafamés, Castellón (Spain)

T +34 964 657 999  
baldocer@baldocer.com

baldocer.com

#AlwaysWithYou



El tono del producto final puede diferir ligeramente debido al proceso de impresión del catálogo.  
The tone of the final product may differ slightly due to the catalog printing process.

Quedan reservados todos los derechos (incluidos los de propiedad intelectual) del contenido de catálogo y su diseño, ya que son propiedad exclusiva de Baldocer S.A. Por tanto, queda prohibida su reproducción, distribución, comunicación pública y transformación, total o parcial. Los precios están sujetos a cualquier variación según las circunstancias del mercado, materias primas, mano de obra, impuestos, etc., facturándose los que rijan el día de la expedición. Los productos, están disponibles tal como aparecen descritos en catálogo y deben considerarse orientativos. Pudiendo cambiar, suprimir o añadir contenidos. Las imágenes y sus colores tienen valor indicativo, por lo que el cliente no podrá efectuar reclamos por diferencias. Baldocer S.A., no asume responsabilidad alguna por errores tipográficos u de otro tipo, ni por las posibles omisiones en la información de los productos.

All rights (including intellectual property rights) of the catalogue content and its design, are reserved as they are the exclusive property of Baldocer S.A. Its reproduction, distribution, public communication and transformation, in whole or in part, is therefore prohibited. Prices are subject to any variation according to the circumstances of the market, raw materials, labor, taxes, etc., being invoiced those that govern the day of the shipment. The products are available as described in the catalogue and should be considered as guidelines. Baldocer S.A., is entitled able to change, delete or add contents. The images and their colors have an indicative value only, so no claims will be accepted due to differences. Baldocer S.A., assumes no responsibility for typographical or other errors, or for possible omissions in the information of the products.



Baldocer – Empresa Certificada ISO9001