

2023

TARIFA · PRICE LIST · TARIF  
**BATHROOM SERIES**

MAMPARAS DE DUCHA  
SHOWER SCREENS  
PAROI DE DOUCHE

**SP**  
PORCELANOSA



## índice index index

ATTICA	8
SILKE	92
S+LINE	144
NEO	200
DECA	316
YOVE	346
MARKO	412
INTER	436
OPTIMA	478
JAVA	496

# estanqueidad mamparas de baño

watertightness of shower  
enclosures  
étanchéité parois  
de douche

Todas las mamparas de KRION SOLID SURFACE SAU cumplen los requisitos descritos en la norma internacional UNE EN 14428. Los productos de KRION SOLID SURFACE SAU han sido sometidos a exhaustivas pruebas y ensayos, con la finalidad de ofrecer un producto de la más alta calidad.

De acuerdo con la normativa vigente, la estanqueidad de las mamparas puede no ser total, permitiendo pequeñas salpicaduras de agua fuera del área de ducha.

El diseño, el modelo y la instalación del producto influyen en la estanqueidad del mismo durante un uso normal. Krion Solid Surface SAU recomienda tener en cuenta las prestaciones de estanqueidad reflejadas en la siguiente tabla a la hora de la elección del producto.

All KRION SOLID SURFACE SAU shower enclosures meet the requirements set out in the international standard UNE EN 14428.

KRION SOLID SURFACE SAU products have been subjected to exhaustive tests and trials in order to offer a product of the highest quality.

In accordance with current regulations, shower enclosures do not have to be completely watertight, allowing a small amount of water to splash out of the shower area.

The design, model and installation of the product influence its watertightness during normal use.

Krion Solid Surface SAU recommends taking into account the watertightness performance shown in the following table when choosing the product.

Toutes les parois de douche de KRION SOLID SURFACE SAU répondent aux conditions de la norme internationale UNE EN 14428.

Les produits de KRION SOLID SURFACE SAU ont été soumis à des tests et des essais exhaustifs, afin d'offrir un produit de la plus haute qualité.

Conformément à la norme en vigueur, l'étanchéité des parois de douche peut ne pas être totale, laissant passer de petites éclaboussures d'eau à l'extérieur de la douche.

La conception, le modèle et l'installation du produit ont une répercussion sur son étanchéité pendant son utilisation normale.

Krion Solid Surface SAU recommande de tenir compte des prestations d'étanchéité décrites dans le tableau suivant au moment de choisir le produit.



Mamparas de ducha sin marco, sin barra de umbral. Estas mamparas ofrecen una buena protección contra las salpicaduras de agua y son atractivas debido a su diseño. Sin embargo, la ausencia de una barrera umbral, puede hacer que el agua escape ligeramente hacia el exterior.

Frameless shower enclosures without threshold rail. These shower enclosures offer good protection against splash water and have an attractive design. However, the absence of a threshold barrier can allow a small amount of water to splash outside the shower area.

Parois de douche sans cadre, sans barre de seuil. Ces parois de douche permettent une bonne protection contre les éclaboussures d'eau et leur style est séduisant. Cependant, l'absence de barre de seuil, peut entraîner de légères éclaboussures d'eau à l'extérieur.



Mamparas de ducha con perfiles, y perfil de umbral medio. Estas mamparas ofrecen una muy buena protección contra las salpicaduras de agua. El diseño delgado del perfil y la barra de umbral, evitan considerablemente las salpicaduras hacia afuera.

Shower enclosures with profiles and medium threshold profile. These shower enclosures offer very good protection against splash water. The slim profile design and the threshold bar considerably reduce outward splashing.

Parois de douche avec profilés, et profilé de seuil moyen. Ces parois de douche permettent une bonne protection contre les éclaboussures d'eau. Le profilé fin et la barre de seuil, évitent considérablement les éclaboussures vers l'extérieur.

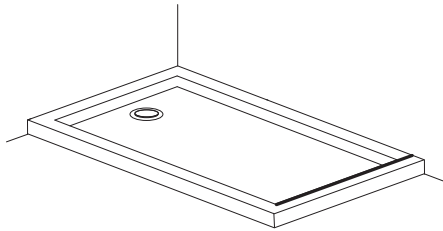


Mamparas de ducha con perfil de marco. Estas mamparas ofrecen una protección óptima contra las salpicaduras de agua al exterior. Cuanto más pronunciado sea el perfil del marco, más efectiva será la protección. Incluso en un uso intensivo, el agua se retendrá dentro de la ducha.

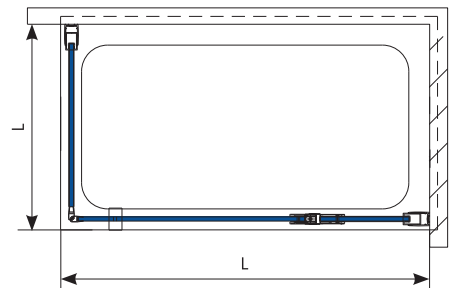
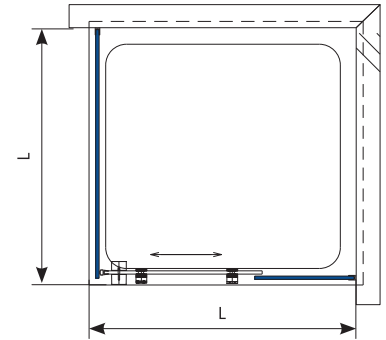
Shower enclosures with frame profile. These shower enclosures offer optimum protection against the splashing of water outside the shower area. The more pronounced the frame profile, the more effective the protection. Even with intensive use, water will be retained inside the shower area.

Parois de douche avec cadre. Ces parois de douche permettent une bonne protection contre les éclaboussures d'eau vers l'extérieur. Plus le profilé du cadre est prononcé, plus la protection est efficace. Même en cas d'utilisation intensive, l'eau restera à l'intérieur de la douche.

# instalación sobre plato



installation over  
shower tray  
installation  
sur receveur



En este tipo de instalación, la mampara se sitúa sobre la pestaña del plato de ducha o de la bañera, nunca al borde, por lo tanto, las medidas a tener en cuenta son las tomadas desde la pared hasta el borde exterior del plato de ducha o bañera. Cota L.

Si la medida del plato tomada (L) está dentro de la regulación reflejada en la tabla de cada modelo, la mampara estándar si que se podrá instalar. En caso contrario, se debe pedir la mampara como especial y rellenar la Ficha de Mampara Especial.

In this type of installation, the screen is placed over the rim of the shower tray or bathtub, never on the edge. Therefore, the measurements to take into account are those taken from the wall to the outer edge of the shower tray or bathtub. Level L.

If the taken measure of the tray (L) is within the regulation specified in the table of each mode, the standard shower screen can be installed. Otherwise, the screen must be ordered as special and the Special Shower Screen Form must be filled in.

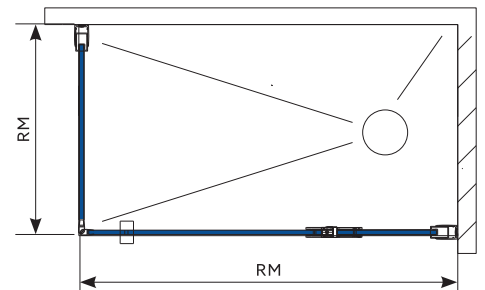
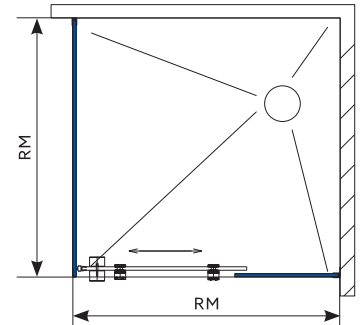
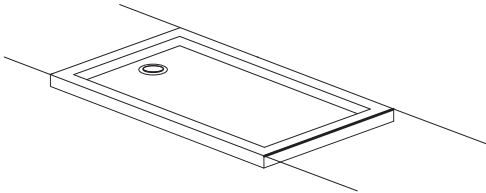
Dans ce type d'installation, la paroi de douche est posée sur le bord du receveur de douche ou de la baignoire. Jamais au bord. Par conséquent, les dimensions à prendre en compte sont celles prises du mur au bord extérieur du receveur de douche ou de la baignoire. Cote L.

Si la mesure prise du receveur (L) entre en ligne avec la compensation indiqué dans la grille de chaque modèle, la paroi standard pourra s'installer. Au cas contraire, la parois devra se commander spéciale et remplir la Feuille de Paroi Spécial.

# otros tipos de instalación

other types of installation

autres types d'installation



Cuando el plato está enrasado en el suelo o no existe plato (plato de obra), la mampara se instala al borde del plato y del azulejo de suelo. Para poder saber si las medidas de las mamparas de este catálogo son correctas, se debe comprobar la tabla de Medida Real Mampara que se encuentran reflejadas en cada mampara como RM. Es muy importante tomar bien la medida desde la pared hasta el borde del plato o azulejo y si la medida indicada en la mampara no se ajusta al hueco, la mampara se debe pedir como especial y rellenar la Ficha de Mampara Especial. Si usted tiene otro tipo de Instalación, debe rellenar la Ficha de Mamparas Especiales y explicar las características especiales que presenta el hueco donde colocar la mampara.

When the shower tray is flush on the floor or there is no shower tray (floor-level), the screen is installed at the edge of the shower tray and floor tile. To find whether the measurements of the screens in this catalogue are correct, the Real Screen Measurement table must be checked, which shows each screen reflected as RM. It is very important to measure correctly from the wall to the edge of the shower tray or tile, and if the measurement indicated on the screen does not match the cavity, the screen must be a special order, completing the Special Screen Datasheet. If you require another type of Installation, the Special Screen Datasheet must be completed, explaining the special characteristics of the cavity where the screen is to be installed.

Quand le receveur est au ras du sol ou quand il n'y a pas de receveur (receveur en maçonnerie), la paroi de douche est posée au ras du receveur et des carreaux de sol. Pour s'assurer que les dimensions des parois de douches de ce catalogue conviennent, consulter le tableau Dimension Réelle Paroi de douche détaillée dans chaque paroi comme RM. Il est très important de prendre la bonne dimension du mur au bord du receveur ou de la faïence et si la mesure indiquée sur la paroi ne correspond pas à l'espace, commander une paroi spéciale et remplir la Fiche Paroi Spéciale. Si votre installation est différente, remplir la Fiche Parois Spéciales et expliquer les caractéristiques spécifiques de l'espace où la paroi doit être posée.



A black metal corner bracket is mounted on a terrazzo surface. The bracket consists of two L-shaped pieces joined at a 90-degree angle. One piece is attached to a vertical metal rod, while the other is attached to a horizontal metal rod. The surface is a light-colored terrazzo with a dense pattern of small, dark and reddish-brown speckles. The bracket has a small circular hole on the vertical piece and a rectangular cutout on the horizontal piece. The text "SP" and "PORCELANOSA" is printed on the horizontal piece.

SP  
PORCELANOSA



attica

silke

s+line

neo

deca

yove

marko

inter

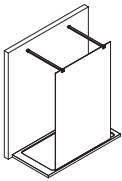
optima

java

# formatos formats formats

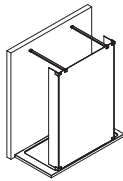
## 1 pared 1 wall 1 mur

attica P  
pág.72



120 cm  
140 cm

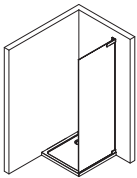
attica P10  
pág.76



120 cm  
140 cm

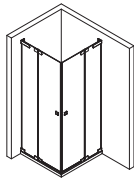
## 2 paredes 2 walls 2 murs

attica 1  
pág.14



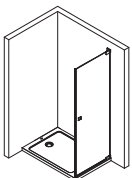
70 cm 120 cm  
80 cm 130 cm  
90 cm 140 cm  
100 cm 150 cm  
110 cm

attica 4  
pág.34

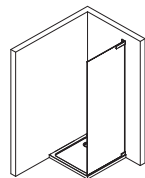


70 cm 110 cm  
75 cm 120 cm  
80 cm  
90 cm  
100 cm

attica 2C + attica 5  
pág.24

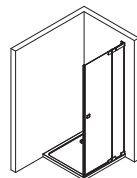


70 cm  
75 cm  
80 cm  
90 cm

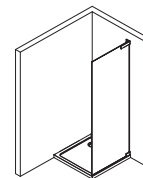


70 cm 110 cm  
75 cm 120 cm  
80 cm 130 cm  
90 cm 140 cm  
100 cm 150 cm

attica 9C + attica 5  
pág.52



80 cm 130 cm  
90 cm 140 cm  
100 cm 150 cm  
110 cm  
120 cm

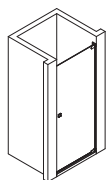


70 cm 110 cm  
75 cm 120 cm  
80 cm 130 cm  
90 cm 140 cm  
100 cm 150 cm



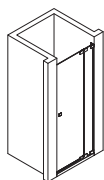
## 3 paredes 3 walls 3 murs

attica 2  
pág.20



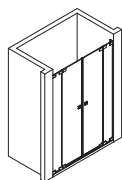
80 cm  
90 cm

attica 9  
pág.40



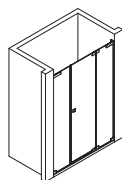
80 cm 130 cm  
90 cm 140 cm  
100 cm 150 cm  
110 cm  
120 cm

attica 9/9  
pág.62



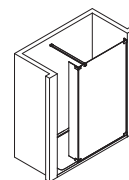
150 cm  
160 cm  
170 cm  
180 cm  
190 cm

attica 9+  
pág.46



120 cm 170 cm  
130 cm 180 cm  
140 cm  
150 cm  
160 cm

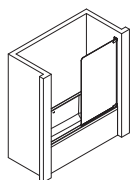
attica 10  
pág.66



140 cm  
150 cm  
160 cm  
170 cm  
180 cm

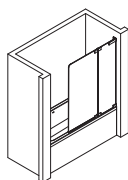
## bañera bath baignoire

attica 2B  
pág.80



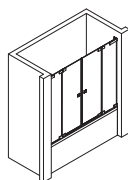
80 cm  
90 cm

attica 2B+  
pág.84



100 cm  
110 cm  
120 cm

attica 9/9B  
pág.88



150 cm  
160 cm  
170 cm  
180 cm  
190 cm

# características features caractéristiques

## crisales glasses verres

Cristal templado seguridad 8 mm  
8 mm Tempered glass  
Verre trempé securit 8 mm




Tratamiento fácil limpieza  
Easy clean treatment  
Traitement facile à nettoyer



Transparente  
Transparent  
Transparent

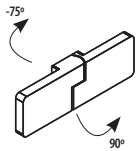


Black mirror



Gris  
Grey  
Gris


## acabados finish finitions



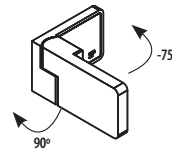
bisagra cristal-cristal  
glass-glass hinge  
charnière vitrage-vitrage




Negro mate  
Matt black  
Noir mat




Cromo  
Chrome  
Chromé



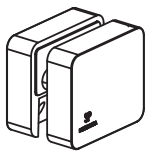
bisagra cristal-pared  
glass-wall hinge  
charnière vitrage-mur



Negro mate  
Matt black  
Noir mat




Cromo  
Chrome  
Chromé



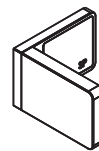
pomo  
handle  
pommeau



Negro mate  
Matt black  
Noir mat




Cromo  
Chrome  
Chromé



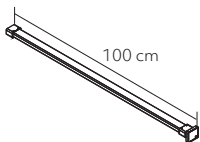
soporte a pared  
wall bradget  
support mural



Negro mate  
Matt black  
Noir mat



Cromo  
Chrome  
Chromé



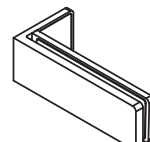
tensores  
tensors  
tendeurs



Negro mate  
Matt black  
Noir mat



Cromo  
Chrome  
Chromé



tensores  
tensors  
tendeurs



Negro mate  
Matt black  
Noir mat

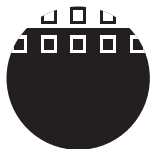


Cromo  
Chrome  
Chromé

## serigrafía serigraphy sérigraphies



Line  
\*(750 mm)



Deco  
\*(1300 mm)



Filo  
\*(1100 mm)



Opal  
\*(1100 mm)

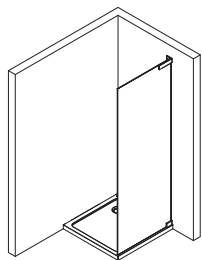
\* Dimensiones totales de la serigrafía  
\* Total size of screen-printed design  
\* Dimensions totales de la sérigraphie



**attica 1**

# características features caractéristiques

## formatos formats formats



**altura height**  
**hauteur 2.000 h**

70 (685-705 mm)	120 (1185-1205 mm)
80 (785-805 mm)	130 (1285-1305 mm)
90 (885-905 mm)	140 (1385-1405 mm)
100 (985-1005 mm)	150 (1485-1505 mm)
110 (1085-1105 mm)	

## cristales glasses verres



Transparente  
Transparent  
Transparent



Black mirror



Gris  
Grey  
Gris

## serigrafía serigraphy sérigraphies



Line



Deco



Filo



Opal

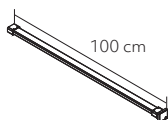
## acabados finish finitions



Cromo  
Chrome  
Cromé



Negro mate  
Matt Black  
Noir mat



## datos de expedición shipping details données d'expédition

	dimensiones dimensions dimensions	volumen volume volume	peso neto net weight poids net	peso bruto gross weight poids brut	unidades pallet units pallet unités palettes
70	L · 220 cm W · 70 cm H · 7 cm	0,11 m <sup>3</sup>	28 kg	31 kg	5
80	L · 220 cm W · 78 cm H · 7 cm	0,12 m <sup>3</sup>	33 kg	36 kg	5
90	L · 220 cm W · 96 cm H · 7 cm	0,15 m <sup>3</sup>	37 kg	40 kg	5
100	L · 220 cm W · 105 cm H · 7 cm	0,16 m <sup>3</sup>	41 kg	44 kg	5
110	L · 220 cm W · 117 cm H · 7 cm	0,18 m <sup>3</sup>	45 kg	48 kg	5
120	L · 220 cm W · 128 cm H · 7 cm	0,20 m <sup>3</sup>	49 kg	52 kg	5
130	L · 220 cm W · 137 cm H · 7 cm	0,21 m <sup>3</sup>	53 kg	56 kg	5
140	L · 220 cm W · 144 cm H · 7 cm	0,22 m <sup>3</sup>	57 kg	60 kg	5
150	L · 220 cm W · 158 cm H · 7 cm	0,24 m <sup>3</sup>	61 kg	64 kg	5

# attica 1

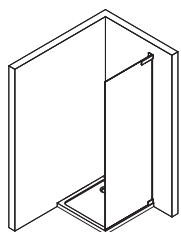
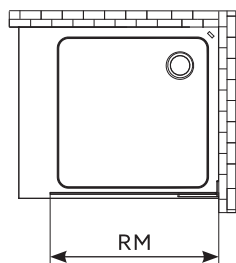
## derecha right droite

2000h

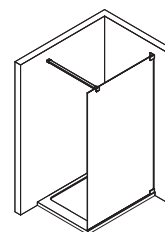
Cristal templado seguridad 8 mm  
Herrajes en cromo y negro mate  
1 cristal fijo

8 mm tempered glass  
Chrome and Matt black fittings  
1 fixed glass

Verre trempé securit 8 mm  
Ferrures en chromé et noir mat  
1 verre fixe



Attica 1 &lt; 98,5 cm



Attica 1 ≥ 98,5 cm

### ● cromo chrome chromé

modelo model modèle	medida real (RM) real measurements (RM) taille réel (RM)	cristal glass verre	ref. SAP SAP codes code SAP	puntos points points
Attica 1 70	685-705	TR	100142283	1.024,38
Attica 1 80	785-805		100142300	1.048,61
Attica 1 90	885-905		100142316	1.108,23
Attica 1 100	985-1005		100142291	1.208,41
Attica 1 110	1085-1105		100142275	1.232,67
Attica 1 120	1185-1205		100142341	1.280,94
Attica 1 130	1285-1305		100142334	1.478,85
Attica 1 140	1385-1405		100142492	1.506,85
Attica 1 150	1485-1505		100142535	1.553,45

### ● negro mate matt black noir mat

modelo model modèle	medida real (RM) real measurements (RM) taille réel (RM)	cristal glass verre	ref. SAP SAP codes code SAP	puntos points points
Attica 1 70	685-705	TR	100314230	1.198,19
Attica 1 80	785-805		100314228	1.226,06
Attica 1 90	885-905		100314241	1.250,56
Attica 1 100	985-1005		100314261	1.326,70
Attica 1 110	1085-1105		100314213	1.352,71
Attica 1 120	1185-1205		100309794	1.405,05
Attica 1 130	1285-1305		100314233	1.588,76
Attica 1 140	1385-1405		100314238	1.658,62
Attica 1 150	1485-1505		100314245	1.676,92

# attica 1

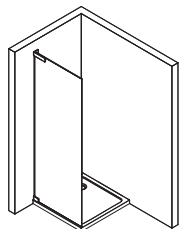
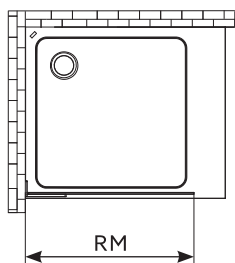
2000h

## izquierda left gauche

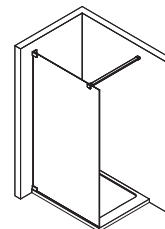
Cristal templado seguridad 8 mm  
Herrajes en cromo y negro mate  
1 cristal fijo

8 mm tempered glass  
Chrome and Matt black fittings  
1 fixed glass

Verre trempé securit 8 mm  
Ferrures en chromé et noir mat  
1 verre fixe



Attica 1 &lt; 98,5 cm



Attica 1 ≥ 98,5 cm

### ● cromo chrome chromé

modelo model modèle	medida real (RM) real measurements (RM) taille réel (RM)	cristal glass verre	ref. SAP SAP codes code SAP	puntos points points
Attica 1 70	685-705	TR	100142284	1.024,38
Attica 1 80	785-805		100142301	1.048,61
Attica 1 90	885-905		100142317	1.108,23
Attica 1 100	985-1005		100142292	1.208,41
Attica 1 110	1085-1105		100142276	1.232,67
Attica 1 120	1185-1205		100142342	1.280,94
Attica 1 130	1285-1305		100142335	1.478,85
Attica 1 140	1385-1405		100142493	1.506,85
Attica 1 150	1485-1505		100142536	1.553,45

### ● negro mate matt black noir mat

modelo model modèle	medida real (RM) real measurements (RM) taille réel (RM)	cristal glass verre	ref. SAP SAP codes code SAP	puntos points points
Attica 1 70	685-705	TR	100314250	1.198,19
Attica 1 80	785-805		100314251	1.226,06
Attica 1 90	885-905		100314243	1.250,56
Attica 1 100	985-1005		100314229	1.326,70
Attica 1 110	1085-1105		100314237	1.352,71
Attica 1 120	1185-1205		100309804	1.405,05
Attica 1 130	1285-1305		100314226	1.588,76
Attica 1 140	1385-1405		100314239	1.658,62
Attica 1 150	1485-1505		100314246	1.676,92



# attica 1

## especial special spécial

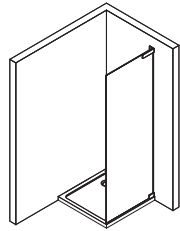
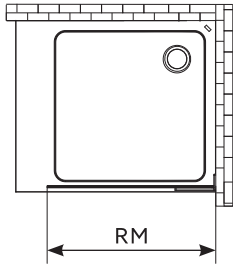
2000h

Cristal templado seguridad 8 mm  
Herrajes en cromo y negro mate  
1 cristal fijo

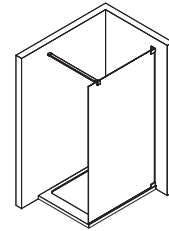
8 mm tempered glass  
Chrome and Matt black fittings  
1 fixed glass

Verre trempé securit 8 mm  
Ferrures en chromé et noir mat  
1 verre fixe

derecha right droite

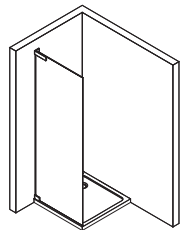
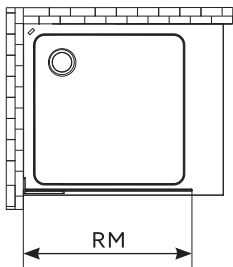


Attica 1 < 98,5 cm

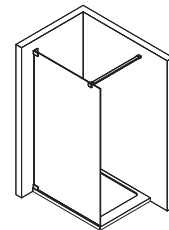


Attica 1 ≥ 98,5 cm

izquierda left gauche



Attica 1 < 98,5 cm



Attica 1 ≥ 98,5 cm


cristal glass verre



Transparente  
Transparent  
Transparent




Black mirror



Gris  
Grey  
Gris



Line  
\*(750 mm)



Deco  
\*(1300 mm)











Filo  
\*(1100 mm)











Opal  
\*(1100 mm)




 cromo chrome chromé

medida real (RM) real measurements (RM) taille réel (RM)	cristal glass verre	ref. SAP SAP codes code SAP	puntos points points
400-699	TR	100142573	1.047,05
		100142580	1.308,43
		100142569	1.341,18
700-985	TR	100142583	1.131,92
		100142582	1.459,12
		100142581	1.495,61
986-1250	TR	100142586	1.261,88
		100142585	1.746,03
		100142584	1.789,66
1251-1600	TR	100142595	1.591,78
		100142594	2.032,80
		100142593	2.083,61


 negro mate matt black noir mat

medida real (RM) real measurements (RM) taille réel (RM)	cristal glass verre	ref. SAP SAP codes code SAP	puntos points points
400-699	TR	100265555	1.223,69
		100265545	1.502,70
		100265554	1.587,31
700-985	TR	100265546	1.276,09
		100265560	1.611,86
		100265535	1.682,56
986-1250	TR	100265534	1.434,30
		100265553	1.896,56
		100265515	1.928,15
1251-1600	TR	100265409	1.754,90
		100265525	2.199,56
		100265408	2.261,68



\* Deben indicar siempre la mano de la mampara en los pedidos especiales.

\* Altura máxima reflejada en la tarifa de mamparas especiales: 2100 mm.

\* Para todo pedido de mampara especial se debe rellenar la Ficha de Solicitud de Mamparas Especiales.

\* You should always state how the enclosure is handed on special commands.

\* Maximum height shown in the special enclosure price list: 2100 mm.

\* For all bespoke shower enclosure orders, please fill out the special shower enclosure form.

\* Il faut indiquer toujours les sens de la paroi sur de commandes spéciales.

\* Hauteur maximale indiquée dans le tarif de parois de douche spéciales : 2100 mm.

\* Pour toute commande de paroi spéciale, veuillez remplir la Fiche de Demande de Parois Spéciales.

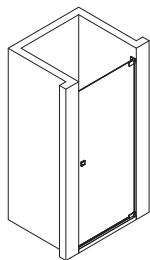




# attica 2

# características features caractéristiques

## formatos formats formats



**altura height** 80 (785-800 mm)  
**hauteur 2.000 h** 90 (885-900 mm)

## cristales glasses verres



Transparente  
Transparent  
Transparent



Gris  
Grey  
Gris

## serigrafía serigraphy sérigraphies



Line



Deco



Filo



Opal

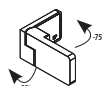
## acabados finish finitions



Cromo  
Chrome  
Cromé



Negro mate  
Matt Black  
Noir mat



## datos de expedición shipping details données d'expédition

	dimensiones dimensions dimensions	volumen volume volume	peso neto net weight poids net	peso bruto gross weight poids brut	unidades pallet units pallet unités palettes
80	L · 220 cm W · 86 cm H · 7 cm	0,13 m <sup>3</sup>	33 kg	36 kg	5
90	L · 220 cm W · 96 cm H · 7 cm	0,15 m <sup>3</sup>	37 kg	40 kg	5



## attica 2

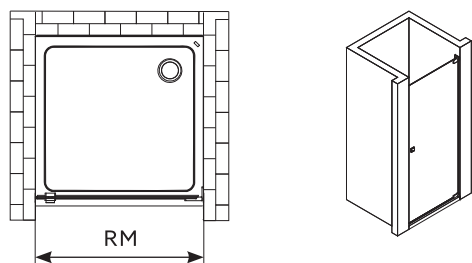
2000h

Cristal templado seguridad 8 mm  
Herrajes en cromo y negro mate  
1 puerta abatible

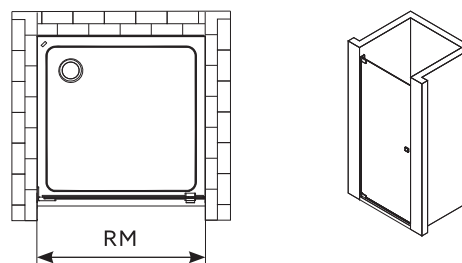
8 mm tempered glass  
Chrome and Matt black fittings  
1 swinging door

Verre trempé securit 8 mm  
Ferrures en chromé et noir mat  
1 porte abattable

derecha right droite



izquierda left gauche



## derecha right droite

● cromo chrome chromé

modelo model modèle	medida real (RM) real measurements (RM) taille réel (RM)	apertura opening ouverture	cristal glass verre	ref. SAP SAP codes code SAP	puntos points points
Attica 2 80	785-800	750	TR	100142302	1.156,47
Attica 2 90	885-900	850		100142318	1.228,06

● negro mate matt black noir mat

modelo model modèle	medida real (RM) real measurements (RM) taille réel (RM)	apertura opening ouverture	cristal glass verre	ref. SAP SAP codes code SAP	puntos points points
Attica 2 80	785-800	750	TR	100314922	1.359,02
Attica 2 90	885-900	850		100314916	1.446,43

## izquierda left gauche

● cromo chrome chromé

modelo model modèle	medida real (RM) real measurements (RM) taille réel (RM)	apertura opening ouverture	cristal glass verre	ref. SAP SAP codes code SAP	puntos points points
Attica 2 80	785-800	750	TR	100142303	1.156,47
Attica 2 90	885-900	850		100142319	1.228,06

● negro mate matt black noir mat

modelo model modèle	medida real (RM) real measurements (RM) taille réel (RM)	apertura opening ouverture	cristal glass verre	ref. SAP SAP codes code SAP	puntos points points
Attica 2 80	785-800	750	TR	100314915	1.359,02
Attica 2 90	885-900	850		100314917	1.446,43

# attica 2

## especial special spécial

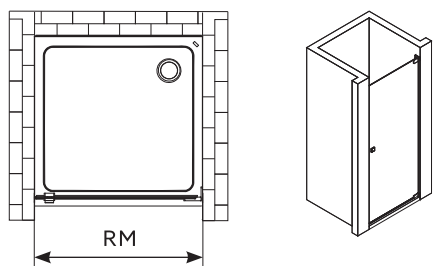
2000h

Cristal templado seguridad 8 mm  
Herrajes en cromo y negro mate  
1 puerta abatible

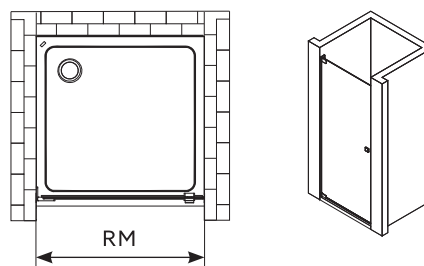
8 mm tempered glass  
Chrome and Matt black fittings  
1 swinging door

Verre trempé securit 8 mm  
Ferrures en chromé et noir mat  
1 porte abattable

derecha right droite



izquierda left gauche



cristal glass verre



Transparente  
Transparent  
Transparent



Gris  
Grey  
Gris



Line  
\*(750 mm)



Deco  
\*(1300 mm)



Filo  
\*(1100 mm)



Opal  
\*(1100 mm)

● cromo chrome chromé

medida real (RM) real measurements (RM) taille réel (RM)	cristal glass verre	ref. SAP SAP codes code SAP	puntos points points
700-900	TR	100142604	1.256,65
	● ● ● ● ● ●	100142603	1.580,00

● negro mate matt black noir mat

medida real (RM) real measurements (RM) taille réel (RM)	cristal glass verre	ref. SAP SAP codes code SAP	puntos points points
700-900	TR	100265574	1.507,98
	● ● ● ● ● ●	100265584	1.719,32



\* Deben indicar siempre la mano de la mampara en los pedidos especiales.  
\* Altura máxima reflejada en la tarifa de mamparas especiales: 2100 mm.  
\* Para todo pedido de mampara especial se debe rellenar la Ficha de Solicitud de Mamparas Especiales.

\* You should always state how the enclosure is handed on special commands.  
\* Maximum height shown in the special enclosure price list: 2100 mm.  
\* For all bespoke shower enclosure orders, please fill out the special shower enclosure form.

\* Il faut indiquer toujours le sens de la paroi sur de commandes spéciales.  
\* Hauteur maximale indiquée dans le tarif de parois de douche spéciales : 2100 mm.  
\* Pour toute commande de paroi spéciale, veuillez remplir la Fiche de Demande de Parois Spéciales.

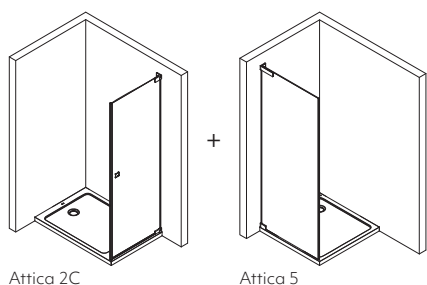




# attica 2C

# características features caractéristiques

## formatos formats formats



altura height  
hauteur **2.000 h**

70 (679 mm)  
75 (729 mm)  
80 (779 mm)  
90 (879 mm)

## cristales glasses verres



Transparente  
Transparent  
Transparent



Gris  
Grey  
Gris

## serigrafía serigraphy sérigraphies



Line



Deco



Filo



Opal

## acabados finish finitions



Cromo  
Chrome  
Cromé



Negro mate  
Matt Black  
Noir mat



## datos de expedición shipping details données d'expédition

Attica 5	dimensiones dimensions dimensions	volumen volume volume	peso neto net weight poids net	peso bruto gross weight poids brut	u. pallet u. pallet u. palettes
70	L · 220 cm W · 70 cm H · 7 cm	0,11 m <sup>3</sup>	28 kg	31 kg	5
75	L · 220 cm W · 78 cm H · 7 cm	0,12 m <sup>3</sup>	31 kg	34 kg	5
80	L · 220 cm W · 78 cm H · 7 cm	0,12 m <sup>3</sup>	33 kg	36 kg	5
90	L · 220 cm W · 96 cm H · 7 cm	0,15 m <sup>3</sup>	37 kg	40 kg	5
100	L · 220 cm W · 105 cm H · 7 cm	0,16 m <sup>3</sup>	41 kg	44 kg	5
110	L · 220 cm W · 117 cm H · 7 cm	0,18 m <sup>3</sup>	45 kg	48 kg	5
120	L · 220 cm W · 128 cm H · 7 cm	0,20 m <sup>3</sup>	49 kg	52 kg	5
130	L · 220 cm W · 137 cm H · 7 cm	0,21 m <sup>3</sup>	53 kg	56 kg	5
140	L · 220 cm W · 144 cm H · 7 cm	0,22 m <sup>3</sup>	57 kg	60 kg	5
150	L · 220 cm W · 158 cm H · 7 cm	0,24 m <sup>3</sup>	61 kg	64 kg	5

Attica 2C	dimensiones dimensions dimensions	volumen volume volume	peso neto net weight poids net	peso bruto gross weight poids brut	u. pallet u. pallet u. palettes
70	L · 220 cm W · 78 cm H · 7 cm	0,12 m <sup>3</sup>	28 kg	31 kg	5
75	L · 220 cm W · 78 cm H · 7 cm	0,12 m <sup>3</sup>	30 kg	33 kg	5
80	L · 220 cm W · 86 cm H · 7 cm	0,13 m <sup>3</sup>	32 kg	35 kg	5
90	L · 220 cm W · 96 cm H · 7 cm	0,15 m <sup>3</sup>	36 kg	39 kg	5



# attica 2C

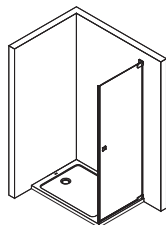
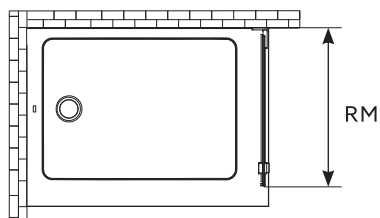
## derecha right droite

2000h

Cristal templado seguridad 8 mm  
Herrajes en cromo y negro mate  
1 puerta abatible

8 mm tempered glass  
Chrome and Matt black fittings  
1 swinging door

Verre trempé securit 8 mm  
Ferrures en chromé et noir mat  
1 porte abattable



### ● cromo chrome chromé

modelo model modèle	medida real (RM) real measurements (RM) taille réel (RM)	apertura opening ouverture	cristal glass verre	ref. SAP SAP codes code SAP	puntos points points
Attica 2C 70	679	650	TR	100142285	1.162,27
Attica 2C 75	729	700		100142465	1.180,14
Attica 2C 80	779	750		100142306	1.201,21
Attica 2C 90	879	850		100142322	1.262,26

### ● negro mate matt black noir mat

modelo model modèle	medida real (RM) real measurements (RM) taille réel (RM)	apertura opening ouverture	cristal glass verre	ref. SAP SAP codes code SAP	puntos points points
Attica 2C 70	679	650	TR	100314896	1.338,29
Attica 2C 75	729	700		100314898	1.371,69
Attica 2C 80	779	750		100314940	1.410,71
Attica 2C 90	879	850		100314937	1.446,45



\* Uso exclusivo para combinar con el modelo Attica 5.

\* For exclusive use with the Attica 5 model.

\* Utilisation exclusivement en combinaison avec le modèle Attica 5.



# attica 2C

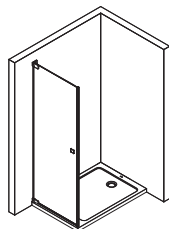
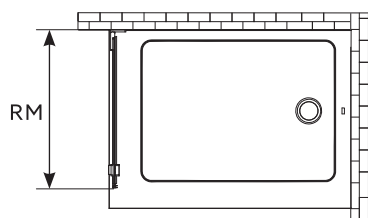
2000h

## izquierda left gauche

Cristal templado seguridad 8 mm  
Herrajes en cromo y negro mate  
1 puerta abatible

8 mm tempered glass  
Chrome and Matt black fittings  
1 swinging door

Verre trempé securit 8 mm  
Ferrures en chromé et noir mat  
1 porte abattable



### ● cromo chrome chromé

modelo model modèle	medida real (RM) real measurements (RM) taille réel (RM)	apertura opening ouverture	cristal glass verre	ref. SAP SAP codes code SAP	puntos points points
Attica 2C 70	679	650	TR	100142286	1.162,27
Attica 2C 75	729	700		100142466	1.180,14
Attica 2C 80	779	750		100142307	1.201,21
Attica 2C 90	879	850		100142323	1.262,26

### ● negro mate matt black noir mat

modelo model modèle	medida real (RM) real measurements (RM) taille réel (RM)	apertura opening ouverture	cristal glass verre	ref. SAP SAP codes code SAP	puntos points points
Attica 2C 70	679	650	TR	100314897	1.338,29
Attica 2C 75	729	700		100314905	1.371,69
Attica 2C 80	779	750		100314941	1.410,71
Attica 2C 90	879	850		100314954	1.446,45



\* Uso exclusivo para combinar con el modelo Attica 5.

\* For exclusive use with the Attica 5 model.

\* Utilisation exclusivement en combinaison avec le modèle Attica 5.

# attica 2C

## especial special spécial

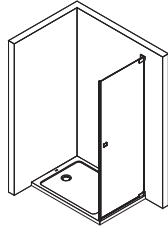
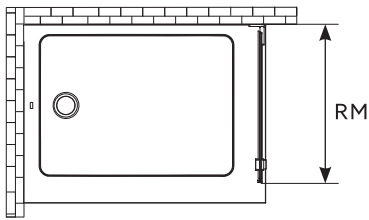
2000h

Cristal templado seguridad 8 mm  
Herrajes en cromo y negro mate  
1 puerta abatible

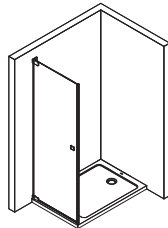
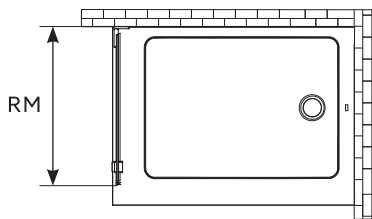
8 mm tempered glass  
Chrome and Matt black fittings  
1 swinging door

Verre trempé securit 8 mm  
Ferrures en chromé et noir mat  
1 porte abatible

derecha right droite




izquierda left gauche



cristal glass verre



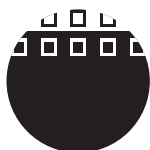
Transparente  
Transparent  
Transparent



Gris  
Grey  
Gris



Line  
\*(750 mm)



Deco  
\*(1300 mm)




Filo  
\*(1100 mm)




Opal  
\*(1100 mm)

 cromo chrome chromé

medida real (RM) real measurements (RM) taille réel (RM)	cristal glass verre	ref. SAP SAP codes code SAP	puntos points points
700-900	TR 	100142610 100142609	1.284,47 1.610,38

 negro mate matt black noir mat

medida real (RM) real measurements (RM) taille réel (RM)	cristal glass verre	ref. SAP SAP codes code SAP	puntos points points
700-900	TR 	100265585 100265620	1.538,79 1.749,99



\* Uso exclusivo para combinar con el modelo Attica 5.  
 \* Debes indicar siempre la mano de la mampara en los pedidos especiales.  
 \* Altura máxima reflejada en la tarifa de mamparas especiales: 2100 mm.  
 \* Para todo pedido de mampara especial se debe rellenar la Ficha de Solicitud de Mamparas Especiales.

\* For exclusive use with the Attica 5 model.  
 \* You should always state how the enclosure is handed on special commands.  
 \* Maximum height shown in the special enclosure price list: 2100 mm.  
 \* For all bespoke shower enclosure orders, please fill out the special shower enclosure form.

\* Utilisation exclusivement en combinaison avec le modèle Attica 5.  
 \* Il faut indiquer toujours les sens de la paroi sur de commandes spéciales.  
 \* Hauteur maximale indiquée dans le tarif de parois de douche spéciales : 2100 mm.  
 \* Pour toute commande de paroi spéciale, veuillez remplir la Fiche de Demande de Parois Spéciales.



# attica 5

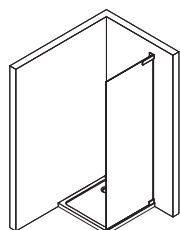
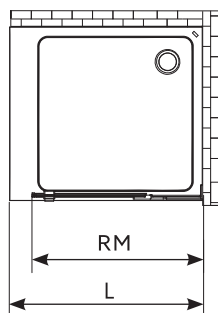
## derecha right droite

2000h

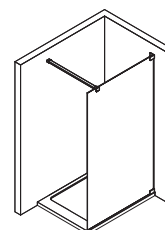
Cristal templado seguridad 8 mm  
Herrajes en cromo y negro mate  
1 cristal fijo

8 mm tempered glass  
Chrome and Matt black fittings  
1 fixed glass

Verre trempé securit 8 mm  
Ferrures en chromé et noir mat  
1 verre fixe



Attica 5 &lt; 98,5 cm



Attica 5 ≥ 98,5 cm

### ● cromo chrome chromé

modelo model modèle	medida plato (L) size of tray (L) mesures receveur (L)	medida real (RM) real measurements (RM) taille réel (RM)	cristal glass verre	ref. SAP SAP codes code SAP	puntos points points
Attica 5 70	685-705	673-693	TR	100142289	951,15
Attica 5 75	735-755	723-743		100142469	974,54
Attica 5 80	785-805	773-793		100142310	1.003,52
Attica 5 90	885-905	873-893		100142267	1.057,31
Attica 5 100	985-1005	973-993		100142295	1.134,78
Attica 5 110	1085-1105	1073-1093		100142279	1.181,24
Attica 5 120	1185-1205	1173-1193		100142345	1.229,57
Attica 5 130	1285-1305	1273-1293		100142336	1.404,43
Attica 5 140	1385-1405	1373-1393		100142496	1.455,08
Attica 5 150	1485-1505	1473-1493		100142539	1.501,19

### ● negro mate matt black noir mat

modelo model modèle	medida plato (L) size of tray (L) mesures receveur (L)	medida real (RM) real measurements (RM) taille réel (RM)	cristal glass verre	ref. SAP SAP codes code SAP	puntos points points
Attica 5 70	685-705	673-693	TR	100314876	1.151,89
Attica 5 75	735-755	723-743		100314913	1.178,65
Attica 5 80	785-805	773-793		100314879	1.204,58
Attica 5 90	885-905	873-893		100314904	1.255,76
Attica 5 100	985-1005	973-993		100314894	1.307,14
Attica 5 110	1085-1105	1073-1093		100314965	1.361,31
Attica 5 120	1185-1205	1173-1193		100314984	1.415,78
Attica 5 130	1285-1305	1273-1293		100315005	1.575,34
Attica 5 140	1385-1405	1373-1393		100315053	1.639,30
Attica 5 150	1485-1505	1473-1493		100314877	1.696,27



\* Instalar junto con Attica 2C y Attica 9C de izquierdas.

\* Install with Attica 2C and Attica 9C left hand.

\* Installer avec Attica 2C et Attica 9C gauche.

# attica 5

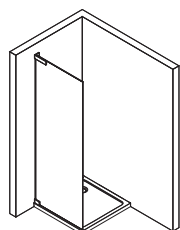
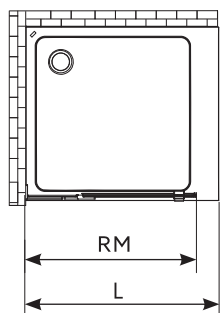
2000h

## izquierda left gauche

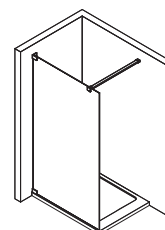
Cristal templado seguridad 8 mm  
Herrajes en cromo y negro mate  
1 cristal fijo

8 mm tempered glass  
Chrome and Matt black fittings  
1 fixed glass

Verre trempé securit 8 mm  
Ferrures en chromé et noir mat  
1 verre fixe



Attica 5 &lt; 98,5 cm



Attica 5 ≥ 98,5 cm

### ● cromo chrome chromé

modelo model modèle	medida plato (L) size of tray (L) mesures receveur (L)	medida real (RM) real measurements (RM) taille réel (RM)	cristal glass verre	ref. SAP SAP codes code SAP	puntos points points
Attica 5 70	685-705	673-693	TR	100142290	951,15
Attica 5 75	735-755	723-743		100142510	974,54
Attica 5 80	785-805	773-793		100142311	1.003,52
Attica 5 90	885-905	873-893		100142268	1.057,31
Attica 5 100	985-1005	973-993		100142296	1.134,78
Attica 5 110	1085-1105	1073-1093		100142350	1.181,24
Attica 5 120	1185-1205	1173-1193		100142346	1.229,57
Attica 5 130	1285-1305	1273-1293		100142337	1.404,43
Attica 5 140	1385-1405	1373-1393		100142497	1.455,08
Attica 5 150	1485-1505	1473-1493		100142550	1.501,19

### ● negro mate matt black noir mat

modelo model modèle	medida plato (L) size of tray (L) mesures receveur (L)	medida real (RM) real measurements (RM) taille réel (RM)	cristal glass verre	ref. SAP SAP codes code SAP	puntos points points
Attica 5 70	685-705	673-693	TR	100314912	1.151,89
Attica 5 75	735-755	723-743		100314895	1.178,65
Attica 5 80	785-805	773-793		100314914	1.204,58
Attica 5 90	885-905	873-893		100314921	1.255,76
Attica 5 100	985-1005	973-993		100314919	1.307,14
Attica 5 110	1085-1105	1073-1093		100314977	1.361,31
Attica 5 120	1185-1205	1173-1193		100315014	1.415,78
Attica 5 130	1285-1305	1273-1293		100315040	1.575,34
Attica 5 140	1385-1405	1373-1393		100314911	1.639,30
Attica 5 150	1485-1505	1473-1493		100314878	1.696,27



\* Instalar junto con Attica 2C y Attica 9C de derechas.

\* Install with Attica 2C and Attica 9C right hand.

\* Installer avec Attica 2C et Attica 9C droite.

# attica 5

## especial special spécial

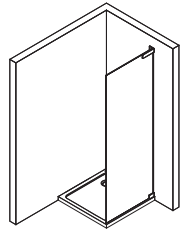
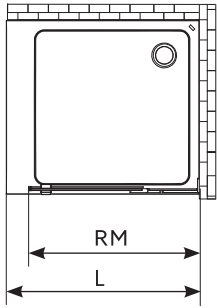
2000h

Cristal templado seguridad 8 mm  
Herrajes en cromo y negro mate  
1 cristal fijo

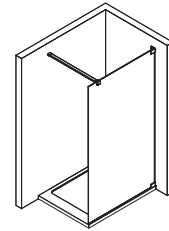
8 mm tempered glass  
Chrome and Matt black fittings  
1 fixed glass

Verre trempé securit 8 mm  
Ferrures en chromé et noir mat  
1 verre fixe

derecha right droite

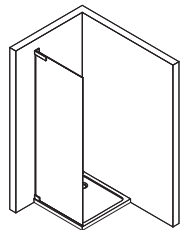
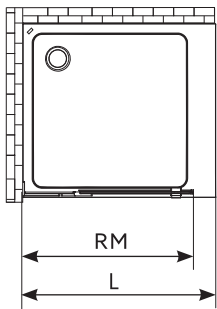


Attica 5 < 98,5 cm

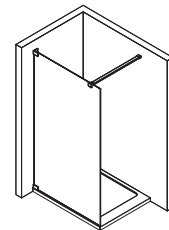


Attica 5 ≥ 98,5 cm

izquierda left gauche



Attica 5 < 98,5 cm



Attica 5 ≥ 98,5 cm

cristal glass verre




Transparente  
Transparent  
Transparent



Gris  
Grey  
Gris



Line  
\*(750 mm)



Deco  
\*(1300 mm)



Filo  
\*(1100 mm)



Opal  
\*(1100 mm)

## cromo chrome chromé

medida real (RM) real measurements (RM) taille réel (RM)	cristal glass verre	ref. SAP SAP codes code SAP	puntos points points
400-699	TR	100142575	995,78
		100142574	1.212,02
700-985	TR	100142577	1.151,62
		100142576	1.403,52
986-1250	TR	100142579	1.260,16
		100142578	1.685,79
1251-1600	TR	100142602	1.515,99
		100142601	2.055,23

## negro mate matt black noir mat

medida real (RM) real measurements (RM) taille réel (RM)	cristal glass verre	ref. SAP SAP codes code SAP	puntos points points
400-699	TR	100265598	1.176,39
		100265597	1.364,60
700-985	TR	100265573	1.337,67
		100265564	1.550,84
986-1250	TR	100265528	1.510,17
		100265583	1.866,15
1251-1600	TR	100265596	1.777,05
		100265595	2.214,73



\* Instalar junto con Attica 2C y Attica 9C.

\* Deben indicar siempre la mano de la mampara en los pedidos especiales.

\* Altura máxima reflejada en la tarifa de mamparas especiales: 2100 mm.

\* Para todo pedido de mampara especial se debe rellenar la Ficha de Solicitud de Mamparas Especiales.

\* Install with Attica 2C and Attica 9C.

\* You should always state how the enclosure is handed on special commands.

\* Maximum height shown in the special enclosure price list: 2100 mm.

\* For all bespoke shower enclosure orders, please fill out the special shower enclosure form.

\* Installer avec Attica 2C et Attica 9C.

\* Il faut indiquer toujours les sens de la paroi sur de commandes spéciales.

\* Hauteur maximale indiquée dans le tarif de parois de douche spéciales : 2100 mm.

\* Pour toute commande de paroi spéciale, veuillez remplir la Fiche de Demande de Parois Spéciales.



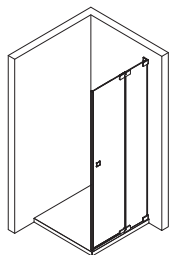


# attica 4



# características features caractéristiques

## formatos formats formats



<b>altura height</b> <b>hauteur 2.000 h</b>	70 (685-700 mm)	110 (1085-1100 mm)
	75 (735-750 mm)	120 (1185-1200 mm)
	80 (785-800 mm)	
	90 (885-900 mm)	
	100 (985-1000 mm)	

## cristales glasses verres



Transparente  
Transparent  
Transparent



Gris  
Grey  
Gris

## serigrafía serigraphy sérigraphies



Line



Deco



Filo



Opal

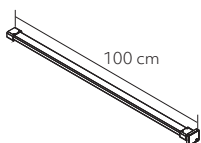
## acabados finish finitions



Cromo  
Chrome  
Cromé



Negro mate  
Matt Black  
Noir mat



## datos de expedición shipping details données d'expédition

	dimensiones dimensions dimensions	volumen volume volume	peso neto net weight poids net	peso bruto gross weight poids brut	unidades pallet units pallet unités palettes
70	L · 220 cm W · 60 cm H · 7 cm	0,09 m <sup>3</sup>	30 kg	33 kg	5
75	L · 220 cm W · 60 cm H · 7 cm	0,09 m <sup>3</sup>	32 kg	35 kg	5
80	L · 220 cm W · 60 cm H · 7 cm	0,09 m <sup>3</sup>	34 kg	37 kg	5
90	L · 220 cm W · 60 cm H · 7 cm	0,09 m <sup>3</sup>	38 kg	41 kg	5
100	L · 220 cm W · 60 cm H · 7 cm	0,09 m <sup>3</sup>	42 kg	45 kg	5
110	L · 220 cm W · 70 cm H · 7 cm	0,11 m <sup>3</sup>	46 kg	49 kg	5
120	L · 220 cm W · 78 cm H · 7 cm	0,12 m <sup>3</sup>	50 kg	53 kg	5

# attica 4

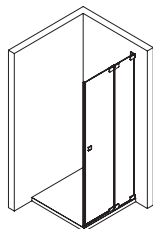
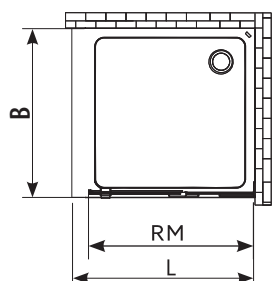
## derecha right droite

2000h

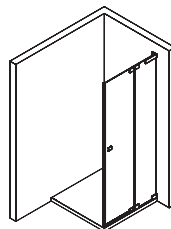
Cristal templado seguridad 8 mm  
Herrajes en cromo y negro mate  
1 cristal fijo + 1 puerta abatible

8 mm tempered glass  
Chrome and Matt black fittings  
1 fixed glass + 1 swinging door

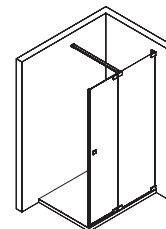
Verre trempé securit 8 mm  
Ferrures en chromé et noir mat  
1 verre fixe + 1 porte abattable



Attica 4 = 70/75/80



Attica 4 = 90/100



Attica 4 = 110/120

\*  $L+B < 210\text{cm}$ .

### ● cromo chrome chromé

modelo model modèle	medida plato (L) size of tray (L) mesures receveur (L)	medida real (RM) real measurements (RM) taille réel (RM)	cristal glass verre	ref. SAP SAP codes code SAP	puntos points points
Attica 4 70	685-700	674-689	TR	100142287	1.593,18
Attica 4 75	735-750	724-739		100142467	1.644,93
Attica 4 80	785-800	774-789		100142308	1.639,03
Attica 4 90	885-900	874-889		100142324	1.796,62
Attica 4 100	985-1000	974-989		100142293	1.819,45
Attica 4 110	1085-1100	1074-1089		100142277	1.916,02
Attica 4 120	1185-1200	1174-1189		100142343	1.963,80

### ● negro mate matt black noir mat

modelo model modèle	medida plato (L) size of tray (L) mesures receveur (L)	medida real (RM) real measurements (RM) taille réel (RM)	cristal glass verre	ref. SAP SAP codes code SAP	puntos points points
Attica 4 70	685-700	674-689	TR	100314970	1.906,37
Attica 4 75	735-750	724-739		100314973	1.931,81
Attica 4 80	785-800	774-789		100314967	1.957,28
Attica 4 90	885-900	874-889		100314974	2.151,61
Attica 4 100	985-1000	974-989		100314961	2.177,94
Attica 4 110	1085-1100	1074-1089		100314938	2.210,28
Attica 4 120	1185-1200	1174-1189		100314955	2.264,65



\* Se debe pedir 1 mampara de mano izquierda y otra de mano derecha.

\* Solo una de las dos mamparas podrá ser igual o mayor de 110 cm.

\* It is required to order 1 right hand-side unit and 1 left hand-side unit.

\* Only one of the two screens can be 110 cm or larger.

\* On l'exige pour commander 1 unité de côté droit et 1 unité de côté de main gauche.

\* Un seul des deux pare-douches pourra être égal ou supérieur à 110cm.

# attica 4

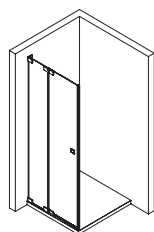
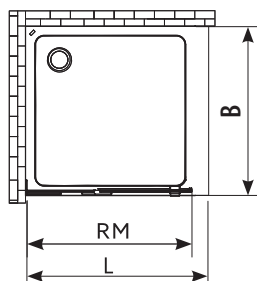
2000h

## izquierda left gauche

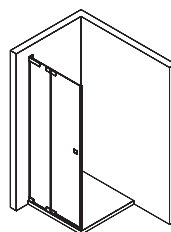
Cristal templado seguridad 8 mm  
Herrajes en cromo y negro mate  
1 cristal fijo + 1 puerta abatible

8 mm tempered glass  
Chrome and Matt black fittings  
1 fixed glass + 1 swinging door

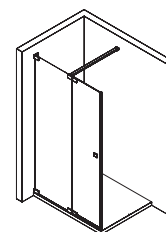
Verre trempé securit 8 mm  
Ferrures en chromé et noir mat  
1 verre fixe + 1 porte abattable



Attica 4 = 70/75/80



Attica 4 = 90/100



Attica 4 = 110/120

\*  $L+B < 210\text{cm}$ .

### ● cromo chrome chromé

modelo model modèle	medida plato (L) size of tray (L) mesures receveur (L)	medida real (RM) real measurements (RM) taille réel (RM)	cristal glass verre	ref. SAP SAP codes code SAP	puntos points points
Attica 4 70	685-700	674-689	TR	100142288	1.593,18
Attica 4 75	735-750	724-739		100142468	1.644,93
Attica 4 80	785-800	774-789		100142309	1.639,03
Attica 4 90	885-900	874-889		100142325	1.796,62
Attica 4 100	985-1000	974-989		100142294	1.819,45
Attica 4 110	1085-1100	1074-1089		100142278	1.916,02
Attica 4 120	1185-1200	1174-1189		100142344	1.963,80

### ● negro mate matt black noir mat

modelo model modèle	medida plato (L) size of tray (L) mesures receveur (L)	medida real (RM) real measurements (RM) taille réel (RM)	cristal glass verre	ref. SAP SAP codes code SAP	puntos points points
Attica 4 70	685-700	674-689	TR	100314964	1.906,37
Attica 4 75	735-750	724-739		100314966	1.931,81
Attica 4 80	785-800	774-789		100314968	1.957,28
Attica 4 90	885-900	874-889		100314975	2.151,61
Attica 4 100	985-1000	974-989		100314962	2.177,94
Attica 4 110	1085-1100	1074-1089		100314943	2.210,28
Attica 4 120	1185-1200	1174-1189		100314963	2.264,65



\* Se debe pedir 1 mampara de mano izquierda y otra de mano derecha.

\* Solo una de las dos mamparas podrá ser igual o mayor de 110 cm.

\* It is required to order 1 right hand-side unit and 1 left hand-side unit.

\* Only one of the two screens can be 110 cm or larger.

\* On l'exige pour commander 1 unité de côté droit et 1 unité de côté de main gauche.

\* Un seul des deux pare-douches pourra être égal ou supérieur à 110cm.

# attica 4

## especial special spécial

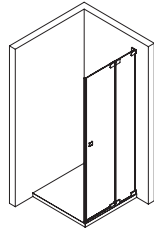
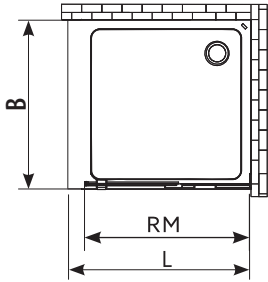
2000h

Cristal templado seguridad 8 mm  
Herrajes en cromo y negro mate  
1 cristal fijo + 1 puerta abatible

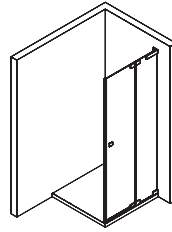
8 mm tempered glass  
Chrome and Matt black fittings  
1 fixed glass + 1 swinging door

Verre trempé securit 8 mm  
Ferrures en chromé et noir mat  
1 verre fixe + 1 porte abattable

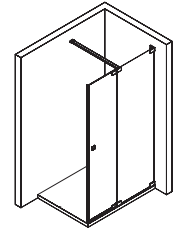
derecha right droite



Attica 4 = 70/75/80

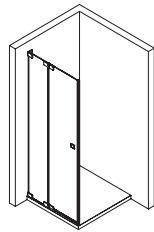
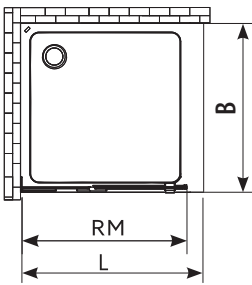


Attica 4 = 90/100

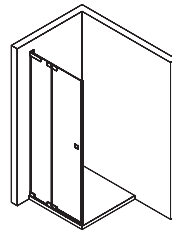


Attica 4 = 110/120

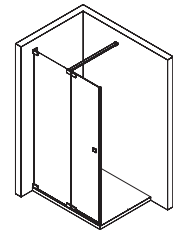
izquierda left gauche



Attica 4 = 70/75/80



Attica 4 = 90/100



Attica 4 = 110/120

\*  $L+B < 210\text{cm}$ .

cristal glass verre




Transparente  
Transparent  
Transparent



Gris  
Grey  
Gris



Line  
\*(750 mm)



Deco  
\*(1300 mm)



Filo  
\*(1100 mm)



Opal  
\*(1100 mm)

## ● cromo chrome chromé

medida real (RM) real measurements (RM) taille réel (RM)	cristal glass verre	ref. SAP SAP codes code SAP	puntos points points
700-827	TR	100142599	1.657,17
		100142598	1.995,96
828-1077	TR	100142597	1.839,53
		100142596	2.229,82
1078-1277	TR	100267936	1.984,34
		100268126	2.467,11

## ● negro mate matt black noir mat

medida real (RM) real measurements (RM) taille réel (RM)	cristal glass verre	ref. SAP SAP codes code SAP	puntos points points
700-827	TR	100265603	1.998,06
		100265602	2.377,66
828-1077	TR	100265565	2.268,66
		100265586	2.625,70
1078-1277	TR	100265611	2.361,00
		100265575	2.770,43



\* Se debe pedir 1 mampara de mano izquierda y otra de mano derecha.  
 \* Deben indicar siempre la mano de la mampara en los pedidos especiales.  
 \* Solo una de las dos mamparas podrá ser igual o mayor de 110 cm.  
 \* Altura máxima reflejada en la tarifa de mamparas especiales: 2100 mm.  
 \* Para todo pedido de mampara especial se debe rellenar la Ficha de Solicitud de Mamparas Especiales.

\* It is required to order 1 right hand-side unit and 1 left hand-side unit.  
 \* You should always state how the enclosure is handed on special commands.  
 \* Only one of the two screens can be 110 cm or larger.  
 \* Maximum height shown in the special enclosure price list: 2100 mm.  
 \* For all bespoke shower enclosure orders, please fill out the special shower enclosure form.

\* On l'exige pour commander 1 unité de côté droit et 1 unité de côté de main gauche.  
 \* Il faut indiquer toujours les sens de la paroi sur de commandes spéciales.  
 \* Un seul des deux pare-douches pourra être égal ou supérieur à 110 cm.  
 \* Hauteur maximale indiquée dans le tarif de parois de douche spéciales : 2100 mm.  
 \* Pour toute commande de paroi spéciale, veuillez remplir la Fiche de Demande de Parois Spéciales.

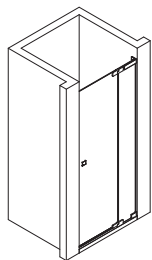




# attica 9

# características features caractéristiques

## formatos formats formats



<b>altura height</b> <b>hauteur 2.000 h</b>	80 (775-805 mm)	130 (1275-1305 mm)
	90 (875-905 mm)	140 (1375-1405 mm)
	100 (975-1005 mm)	150 (1475-1505 mm)
	110 (1075-1105 mm)	
	120 (1175-1205 mm)	

## cristales glasses verres



Transparente  
Transparent  
Transparent



Gris  
Grey  
Gris

## serigrafía serigraphy sérigraphies



Line



Deco



Filo



Opal

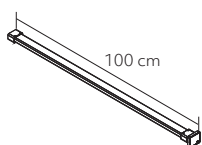
## acabados finish finitions



Cromo  
Chrome  
Cromé



Negro mate  
Matt Black  
Noir mat



## datos de expedición shipping details données d'expédition

	dimensiones dimensions dimensions	volumen volume volume	peso neto net weight poids net	peso bruto gross weight poids brut	unidades pallet units pallet unités palettes
80	L · 220 cm W · 70 cm H · 7 cm	0,11 m <sup>3</sup>	33 kg	36 kg	5
90	L · 220 cm W · 70 cm H · 7 cm	0,11 m <sup>3</sup>	37 kg	40 kg	5
100	L · 220 cm W · 70 cm H · 7 cm	0,11 m <sup>3</sup>	41 kg	44 kg	5
110	L · 220 cm W · 70 cm H · 7 cm	0,11 m <sup>3</sup>	45 kg	48 kg	5
120	L · 220 cm W · 70 cm H · 7 cm	0,11 m <sup>3</sup>	49 kg	52 kg	5
130	L · 220 cm W · 78 cm H · 7 cm	0,12 m <sup>3</sup>	53 kg	56 kg	5
140	L · 220 cm W · 96 cm H · 7 cm	0,15 m <sup>3</sup>	57 kg	60 kg	5
150	L · 220 cm W · 105 cm H · 7 cm	0,16 m <sup>3</sup>	61 kg	63 kg	5

# attica 9

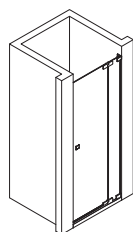
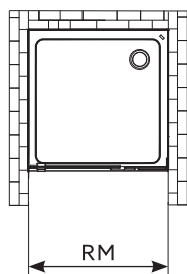
## derecha right droite

2000h

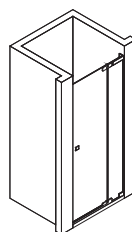
Cristal templado seguridad 8 mm  
Herrajes en cromo y negro mate  
1 cristal fijo + 1 puerta abatible

8 mm tempered glass  
Chrome and Matt black fittings  
1 fixed glass + 1 swinging door

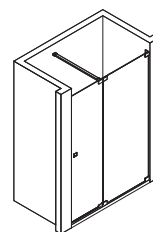
Verre trempé securit 8 mm  
Ferrures en chromé et noir mat  
1 verre fixe + 1 porte abattable



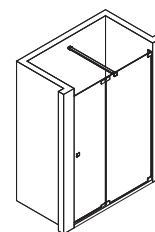
Attica 9 = 80/90



Attica 9 = 100/110



Attica 9 = 120/130



Attica 9 = 140/150

### ● cromo chrome chromé

modelo model modèle	medida real (RM) real measurements (RM) taille réel (RM)	apertura opening ouverture	cristal glass verre	ref. SAP SAP codes code SAP	puntos points points
Attica 9 80	775-805	560	TR	100142312	1.678,11
Attica 9 90	875-905	560		100142269	1.723,90
Attica 9 100	975-1005	560		100142297	1.882,14
Attica 9 110	1075-1105	560		100142351	1.905,42
Attica 9 120	1175-1205	560		100142347	2.001,08
Attica 9 130	1275-1305	560		100142338	2.048,89
Attica 9 140	1375-1405	560		100142498	2.083,66
Attica 9 150	1475-1505	560		100142551	2.132,55

### ● negro mate matt black noir mat

modelo model modèle	medida real (RM) real measurements (RM) taille réel (RM)	apertura opening ouverture	cristal glass verre	ref. SAP SAP codes code SAP	puntos points points
Attica 9 80	775-805	560	TR	100314959	1.886,10
Attica 9 90	875-905	560		100314985	1.935,02
Attica 9 100	975-1005	560		100314969	2.162,93
Attica 9 110	1075-1105	560		100314948	2.187,78
Attica 9 120	1175-1205	560		100314980	2.217,69
Attica 9 130	1275-1305	560		100314979	2.268,53
Attica 9 140	1375-1405	560		100314991	2.363,10
Attica 9 150	1475-1505	560		100314958	2.416,41

# attica 9

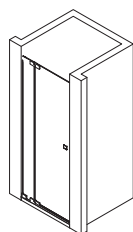
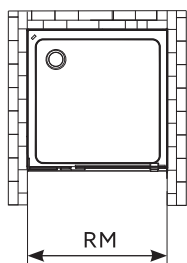
2000h

## izquierda left gauche

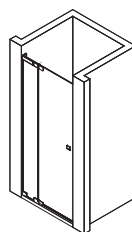
Cristal templado seguridad 8 mm  
Herrajes en cromo y negro mate  
1 cristal fijo + 1 puerta abatible

8 mm tempered glass  
Chrome and Matt black fittings  
1 fixed glass + 1 swinging door

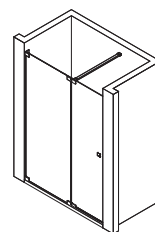
Verre trempé securit 8 mm  
Ferrures en chromé et noir mat  
1 verre fixe + 1 porte abattable



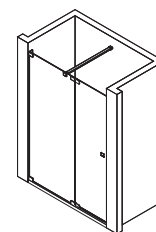
Attica 9 = 80/90



Attica 9 = 100/110



Attica 9 = 120/130



Attica 9 = 140/150

### ● cromo chrome chromé

modelo model modèle	medida real (RM) real measurements (RM) taille réel (RM)	apertura opening ouverture	cristal glass verre	ref. SAP SAP codes code SAP	puntos points points
Attica 9 80	775-805	560	TR	100142313	1.678,11
Attica 9 90	875-905	560		100142330	1.723,90
Attica 9 100	975-1005	560		100142298	1.882,14
Attica 9 110	1075-1105	560		100142352	1.905,42
Attica 9 120	1175-1205	560		100142348	2.001,08
Attica 9 130	1275-1305	560		100142339	2.048,89
Attica 9 140	1375-1405	560		100142499	2.083,66
Attica 9 150	1475-1505	560		100142552	2.132,55

### ● negro mate matt black noir mat

modelo model modèle	medida real (RM) real measurements (RM) taille réel (RM)	apertura opening ouverture	cristal glass verre	ref. SAP SAP codes code SAP	puntos points points
Attica 9 80	775-805	560	TR	100314983	1.886,10
Attica 9 90	875-905	560		100315000	1.935,02
Attica 9 100	975-1005	560		100314947	2.162,93
Attica 9 110	1075-1105	560		100314976	2.187,78
Attica 9 120	1175-1205	560		100314990	2.217,69
Attica 9 130	1275-1305	560		100314957	2.268,53
Attica 9 140	1375-1405	560		100314981	2.363,10
Attica 9 150	1475-1505	560		100314982	2.416,41

# attica 9

## especial special spécial

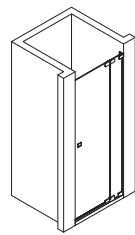
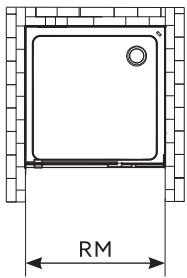
2000h

Cristal templado seguridad 8 mm  
Herrajes en cromo y negro mate  
1 cristal fijo + 1 puerta abatible

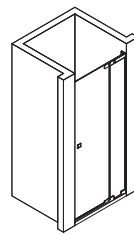
8 mm tempered glass  
Chrome and Matt black fittings  
1 fixed glass + 1 swinging door

Verre trempé securit 8 mm  
Ferrures en chromé et noir mat  
1 verre fixe + 1 porte abattable

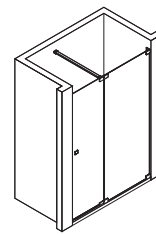
derecha right droite



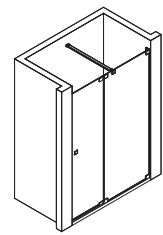
Attica 9 = 80/90



Attica 9 = 100/110

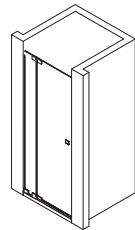
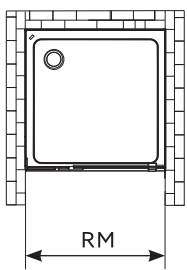


Attica 9 = 120/130

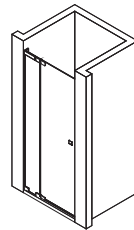


Attica 9 = 140/150

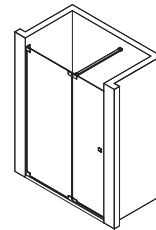
izquierda left gauche



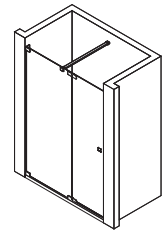
Attica 9 = 80/90



Attica 9 = 100/110



Attica 9 = 120/130



Attica 9 = 140/150

cristal glass verre



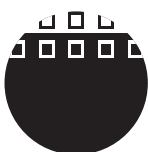
Transparente  
Transparent  
Transparent



Gris  
Grey  
Gris



Line  
\*(750 mm)



Deco  
\*(1300 mm)







Filo  
\*(1100 mm)







Opal  
\*(1100 mm)



## cromo chrome chromé

medida real (RM) real measurements (RM) taille réel (RM)	cristal glass verre	ref. SAP SAP codes code SAP	puntos points points
800-927	TR	100142647	1.743,95
		100142646	2.126,30
928-1177	TR	100142643	1.927,50
		100142642	2.292,51
1178-1378	TR	100142645	2.071,42
		100142644	2.557,97
1379-1600	TR	100268142	2.154,87
		100268141	2.742,40

## negro mate matt black noir mat

medida real (RM) real measurements (RM) taille réel (RM)	cristal glass verre	ref. SAP SAP codes code SAP	puntos points points
800-927	TR	100265566	2.058,54
		100265614	2.376,25
928-1177	TR	100265615	2.327,42
		100265605	2.725,05
1178-1378	TR	100265604	2.365,04
		100265612	2.865,47
1379-1600	TR	100265613	2.519,24
		100265621	2.992,55



\* Deben indicar siempre la mano de la mampara en los pedidos especiales.

\* Altura máxima reflejada en la tarifa de mamparas especiales: 2100 mm.

\* Para todo pedido de mampara especial se debe rellenar la Ficha de Solicitud de Mamparas Especiales.

\* You should always state how the enclosure is handed on special commands.

\* Maximum height shown in the special enclosure price list: 2100 mm.

\* For all bespoke shower enclosure orders, please fill out the special shower enclosure form.

\* Il faut indiquer toujours les sens de la paroi sur de commandes spéciales.

\* Hauteur maximale indiquée dans le tarif de parois de douche spéciales : 2100 mm.

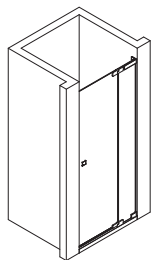
\* Pour toute commande de paroi spéciale, veuillez remplir la Fiche de Demande de Parois Spéciales.



**attica 9+**

# características features caractéristiques

## formatos formats formats



<b>altura height</b> <b>hauteur 2.000 h</b>	120 (1175-1205 mm)	160 (1575-1605 mm)
	130 (1275-1305 mm)	170 (1675-1705 mm)
	140 (1375-1405 mm)	180 (1775-1805 mm)
	150 (1475-1505 mm)	

## cristales glasses verres



Transparente  
Transparent  
Transparent



Gris  
Grey  
Gris

## serigrafía serigraphy sérigraphies



Line



Deco



Filo



Opal

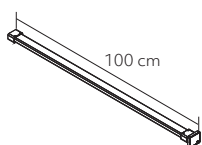
## acabados finish finitions



Cromo  
Chrome  
Cromé



Negro mate  
Matt Black  
Noir mat



## datos de expedición shipping details données d'expédition

	dimensiones dimensions dimensions	volumen volume volume	peso neto net weight poids net	peso bruto gross weight poids brut	unidades pallet units pallet unités palettes
120	L · 220 cm W · 70 cm H · 7 cm	0,11 m <sup>3</sup>	50 kg	53 kg	5
130	L · 220 cm W · 78 cm H · 7 cm	0,12 m <sup>3</sup>	55 kg	58 kg	5
140	L · 220 cm W · 96 cm H · 7 cm	0,15 m <sup>3</sup>	59 kg	62 kg	5
150	L · 220 cm W · 105 cm H · 7 cm	0,16 m <sup>3</sup>	63 kg	66 kg	5
160	L · 220 cm W · 117 cm H · 7 cm	0,18 m <sup>3</sup>	67 kg	70 kg	5
170	L · 220 cm W · 117 cm H · 7 cm	0,18 m <sup>3</sup>	71 kg	74 kg	5
180	L · 220 cm W · 128 cm H · 7 cm	0,20 m <sup>3</sup>	75 kg	78 kg	5

# attica 9+

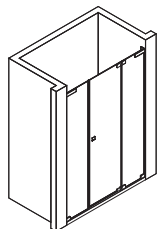
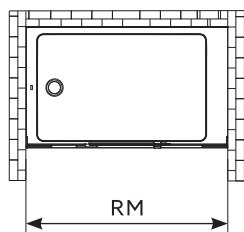
## derecha right droite

2000h

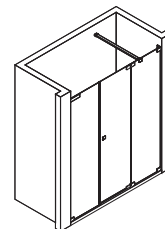
Cristal templado seguridad 8 mm  
Herrajes en cromo y negro mate  
2 cristales fijos + 1 puerta abatible

8 mm tempered glass  
Chrome and Matt black fittings  
2 fixed glasses + 1 swinging door

Verre trempé securit 8 mm  
Ferrures en chromé et noir mat  
2 verres fixes + 1 porte abatible



Attica 9+ &lt; 167,5 cm



Attica 9+ ≥ 167,5 cm

### ● cromo chrome chromé

modelo model modèle	medida real (RM) real measurements (RM) taille réel (RM)	apertura opening ouverture	cristal glass verre	ref. SAP SAP codes code SAP	puntos points points
Attica 9+ 120	1175-1205	560	TR	100142561	2.320,44
Attica 9+ 130	1275-1305	560		100142563	2.478,73
Attica 9+ 140	1375-1405	560		100142565	2.533,60
Attica 9+ 150	1475-1505	560		100142567	2.557,86
Attica 9+ 160	1575-1605	560		100142512	2.618,56
Attica 9+ 170	1675-1705	560		100142514	2.708,39
Attica 9+ 180	1775-1805	560		100142516	2.729,90

### ● negro mate matt black noir mat

modelo model modèle	medida real (RM) real measurements (RM) taille réel (RM)	apertura opening ouverture	cristal glass verre	ref. SAP SAP codes code SAP	puntos points points
Attica 9+ 120	1175-1205	560	TR	100315046	2.796,93
Attica 9+ 130	1275-1305	560		100314923	3.023,41
Attica 9+ 140	1375-1405	560		100314899	3.082,89
Attica 9+ 150	1475-1505	560		100314918	3.109,14
Attica 9+ 160	1575-1605	560		100314931	3.156,93
Attica 9+ 170	1675-1705	560		100314907	3.205,82
Attica 9+ 180	1775-1805	560		100314932	3.298,38

# attica 9+

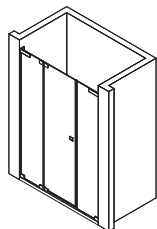
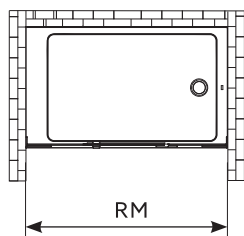
2000h

## izquierda left gauche

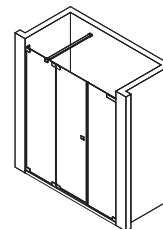
Cristal templado seguridad 8 mm  
Herrajes en cromo y negro mate  
2 cristales fijos + 1 puerta abatible

8 mm tempered glass  
Chrome and Matt black fittings  
2 fixed glasses + 1 swinging door

Verre trempé securit 8 mm  
Ferrures en chromé et noir mat  
2 verres fixes + 1 porte abatible



Attica 9+ &lt; 167,5 cm



Attica 9+ ≥ 167,5 cm

### ● cromo chrome chromé

modelo model modèle	medida real (RM) real measurements (RM) taille réel (RM)	apertura opening ouverture	cristal glass verre	ref. SAP SAP codes code SAP	puntos points points
Attica 9+ 120	1175-1205	560	TR	100142562	2.320,44
Attica 9+ 130	1275-1305	560		100142564	2.478,73
Attica 9+ 140	1375-1405	560		100142566	2.533,60
Attica 9+ 150	1475-1505	560		100142568	2.557,86
Attica 9+ 160	1575-1605	560		100142513	2.618,56
Attica 9+ 170	1675-1705	560		100142515	2.708,39
Attica 9+ 180	1775-1805	560		100142517	2.729,90

### ● negro mate matt black noir mat

modelo model modèle	medida real (RM) real measurements (RM) taille réel (RM)	apertura opening ouverture	cristal glass verre	ref. SAP SAP codes code SAP	puntos points points
Attica 9+ 120	1175-1205	560	TR	100315023	2.796,93
Attica 9+ 130	1275-1305	560		100314925	3.023,41
Attica 9+ 140	1375-1405	560		100314906	3.082,89
Attica 9+ 150	1475-1505	560		100314930	3.109,14
Attica 9+ 160	1575-1605	560		100314926	3.156,93
Attica 9+ 170	1675-1705	560		100314927	3.205,82
Attica 9+ 180	1775-1805	560		100314928	3.298,38



# attica 9+

## especial special spécial

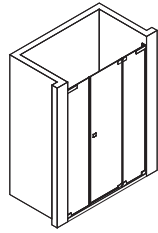
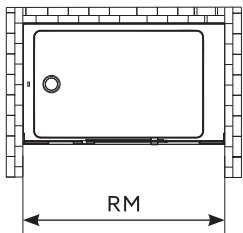
2000h

Cristal templado seguridad 8 mm  
Herrajes en cromo y negro mate  
2 cristales fijos + 1 puerta abatible

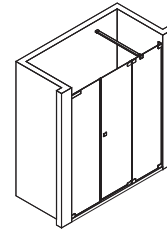
8 mm tempered glass  
Chrome and Matt black fittings  
2 fixed glasses + 1 swinging door

Verre trempé securit 8 mm  
Ferrures en chromé et noir mat  
2 verres fixes + 1 porte abattable

derecha right droite

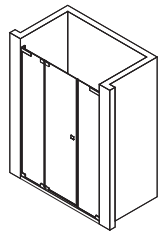
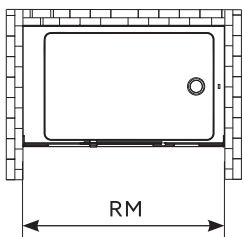


Attica 9+ &lt; 167,5 cm

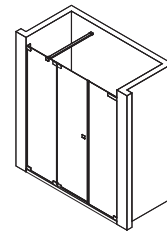


Attica 9+ ≥ 167,5 cm

izquierda left gauche



Attica 9+ &lt; 167,5 cm



Attica 9+ ≥ 167,5 cm

cristal glass verre



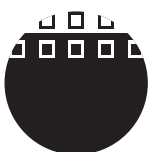
Transparente  
Transparent  
Transparent



Gris  
Grey  
Gris



Line  
\*(750 mm)



Deco  
\*(1300 mm)






Filo  
\*(1100 mm)






Opal  
\*(1100 mm)

## cromo chrome chromé

medida real (RM) real measurements (RM) taille réel (RM)	cristal glass verre	ref. SAP SAP codes code SAP	puntos points points
1200-1400	TR	100142661	2.587,05
		100142660	3.158,71
1401-1670	TR	100142663	2.693,32
		100142662	3.291,31
1671-1900	TR	100142665	3.291,31
		100142664	3.471,09

## negro mate matt black noir mat

medida real (RM) real measurements (RM) taille réel (RM)	cristal glass verre	ref. SAP SAP codes code SAP	puntos points points
1200-1400	TR	100265608	3.145,80
		100265630	3.569,27
1401-1670	TR	100265609	3.288,48
		100265578	3.695,09
1671-1900	TR	100265618	3.598,25
		100265579	3.851,87



\* Deben indicar siempre la mano de la mampara en los pedidos especiales.

\* Altura máxima reflejada en la tarifa de mamparas especiales: 2100 mm.

\* Para todo pedido de mampara especial se debe rellenar la Ficha de Solicitud de Mamparas Especiales.

\* You should always state how the enclosure is handed on special commands.

\* Maximum height shown in the special enclosure price list: 2100 mm.

\* For all bespoke shower enclosure orders, please fill out the special shower enclosure form.

\* Il faut indiquer toujours les sens de la paroi sur de commandes spéciales.

\* Hauteur maximale indiquée en la tarifa de parois de douche spéciales : 2100 mm.

\* Pour toute commande de paroi spéciale, veuillez remplir la Fiche de Demande de Parois Spéciales.



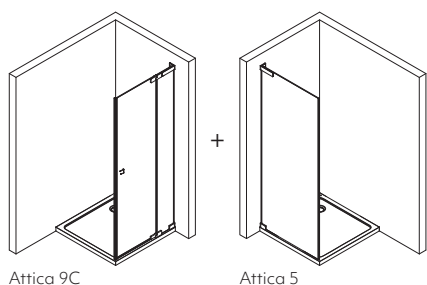


# attica 9C



# características features caractéristiques

## formatos formats formats



Attica 9C

Attica 5

altura height  
hauteur **2.000 h**

80 (785-800 mm)      130 (1285-1300 mm)  
90 (885-900 mm)      140 (1385-1400 mm)  
100 (985-1000 mm)    150 (1485-1500 mm)  
110 (1085-1100 mm)  
120 (1185-1200 mm)

## cristales glasses verres



Transparente  
Transparent  
Transparent



Gris  
Grey  
Gris

## serigrafía serigraphy sérigraphies



Line



Deco



Filo



Opal

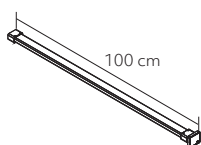
## acabados finish finitions



Cromo  
Chrome  
Cromé



Negro mate  
Matt Black  
Noir mat



## datos de expedición shipping details données d'expédition

Attica 5	dimensiones dimensions dimensions	volumen volume volume	peso neto net weight poids net	peso bruto gross weight poids brut	u. pallet u. pallet u. palettes
70	L · 220 cm W · 70 cm H · 7 cm	0,11 m <sup>3</sup>	28 kg	31 kg	5
75	L · 220 cm W · 78 cm H · 7 cm	0,12 m <sup>3</sup>	31 kg	34 kg	5
80	L · 220 cm W · 78 cm H · 7 cm	0,12 m <sup>3</sup>	33 kg	36 kg	5
90	L · 220 cm W · 96 cm H · 7 cm	0,15 m <sup>3</sup>	37 kg	40 kg	5
100	L · 220 cm W · 105 cm H · 7 cm	0,16 m <sup>3</sup>	41 kg	44 kg	5
110	L · 220 cm W · 117 cm H · 7 cm	0,18 m <sup>3</sup>	45 kg	48 kg	5
120	L · 220 cm W · 128 cm H · 7 cm	0,20 m <sup>3</sup>	49 kg	52 kg	5
130	L · 220 cm W · 137 cm H · 7 cm	0,21 m <sup>3</sup>	53 kg	56 kg	5
140	L · 220 cm W · 144 cm H · 7 cm	0,22 m <sup>3</sup>	57 kg	60 kg	5
150	L · 220 cm W · 158 cm H · 7 cm	0,24 m <sup>3</sup>	61 kg	64 kg	5

Attica 2C	dimensiones dimensions dimensions	volumen volume volume	peso neto net weight poids net	peso bruto gross weight poids brut	u. pallet u. pallet u. palettes
80	L · 220 cm W · 70 cm H · 7 cm	0,11 m <sup>3</sup>	33 kg	36 kg	5
90	L · 220 cm W · 70 cm H · 7 cm	0,11 m <sup>3</sup>	37 kg	40 kg	5
100	L · 220 cm W · 70 cm H · 7 cm	0,11 m <sup>3</sup>	41 kg	44 kg	5
110	L · 220 cm W · 70 cm H · 7 cm	0,11 m <sup>3</sup>	45 kg	48 kg	5
120	L · 220 cm W · 70 cm H · 7 cm	0,11 m <sup>3</sup>	49 kg	52 kg	5
130	L · 220 cm W · 78 cm H · 7 cm	0,12 m <sup>3</sup>	53 kg	56 kg	5
140	L · 220 cm W · 96 cm H · 7 cm	0,15 m <sup>3</sup>	57 kg	60 kg	5
150	L · 220 cm W · 105 cm H · 7 cm	0,16 m <sup>3</sup>	61 kg	63 kg	5

# attica 9C

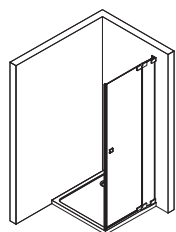
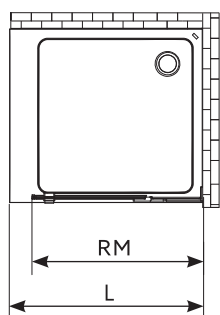
## derecha right droite

2000h

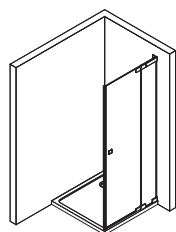
Cristal templado seguridad 8 mm  
Herrajes en cromo y negro mate  
1 cristal fijo + 1 puerta abatible

8 mm tempered glass  
Chrome and Matt black fittings  
1 fixed glass + 1 swinging door

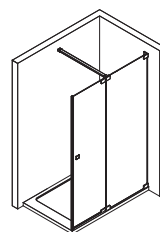
Verre trempé securit 8 mm  
Ferrures en chromé et noir mat  
1 verre fixe + 1 porte abattable



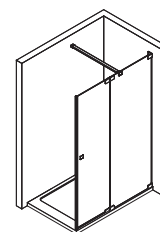
Attica 9C = 80/90



Attica 9C = 100/110



Attica 9C = 120/130



Attica 9C = 140/150

### ● cromo chrome chromé

modelo model modèle	medida plato (L) size of tray (L) mesures receveur (L)	medida real (RM) real measurements (RM) taille réel (RM)	apertura opening ouverture	cristal glass verre	ref. SAP SAP codes code SAP	puntos points points
Attica 9C 80	785-800	774-789	560	TR	100142314	1.676,33
Attica 9C 90	885-900	874-889	560		100142331	1.779,83
Attica 9C 100	985-1000	974-989	560		100142299	1.877,10
Attica 9C 110	1085-1100	1074-1089	560		100142353	1.899,95
Attica 9C 120	1185-1200	1174-1189	560		100142349	1.995,55
Attica 9C 130	1285-1300	1274-1289	560		100142500	2.043,45
Attica 9C 140	1385-1400	1374-1389	560		100142540	2.078,13
Attica 9C 150	1485-1500	1474-1489	560		100142553	2.127,11

### ● negro mate matt black noir mat

modelo model modèle	medida plato (L) size of tray (L) mesures receveur (L)	medida real (RM) real measurements (RM) taille réel (RM)	apertura opening ouverture	cristal glass verre	ref. SAP SAP codes code SAP	puntos points points
Attica 9C 80	785-800	774-789	560	TR	100315016	1.932,86
Attica 9C 90	885-900	874-889	560		100315003	1.982,29
Attica 9C 100	985-1000	974-989	560		100314986	2.212,14
Attica 9C 110	1085-1100	1074-1089	560		100314987	2.237,21
Attica 9C 120	1185-1200	1174-1189	560		100315012	2.268,93
Attica 9C 130	1285-1300	1274-1289	560		100315013	2.320,30
Attica 9C 140	1385-1400	1374-1389	560		100314994	2.415,90
Attica 9C 150	1485-1500	1474-1489	560		100314988	2.469,78



\* Uso exclusivo para combinar con el modelo Attica 5.  
\* No se puede combinar Attica 9C ≥ 120 con Attica 5 ≥ 98.

\* For exclusive use with the Attica 5 model.  
\* It is not possible to combine Attica 9C ≥ 120 with Attica 5 ≥ 98.

\* Utilization exclusivement en combinaison avec le modèle Attica 5.  
\* Pas possible combiner Attica 9C ≥ 120 avec Attica 5 ≥ 98.

# attica 9C

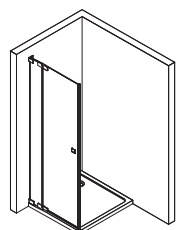
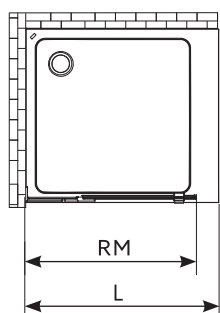
2000h

## izquierda left gauche

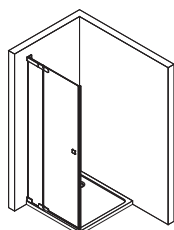
Cristal templado seguridad 8 mm  
Herrajes en cromo y negro mate  
1 cristal fijo + 1 puerta abatible

8 mm tempered glass  
Chrome and Matt black fittings  
1 fixed glass + 1 swinging door

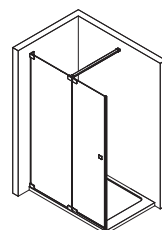
Verre trempé securit 8 mm  
Ferrures en chromé et noir mat  
1 verre fixe + 1 porte abattable



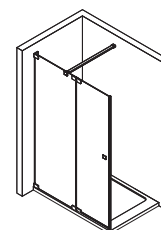
Attica 9C = 80/90



Attica 9C = 100/110



Attica 9C = 120/130



Attica 9C = 140/150

### ● cromo chrome chromé

modelo model modèle	medida plato (L) size of tray (L) mesures receveur (L)	medida real (RM) real measurements (RM) taille réel (RM)	apertura opening ouverture	cristal glass verre	ref. SAP SAP codes code SAP	puntos points points
Attica 9C 80	785-800	774-789	560	TR	100142315	1.676,33
Attica 9C 90	885-900	874-889	560		100142332	1.779,83
Attica 9C 100	985-1000	974-989	560		100142340	1.877,10
Attica 9C 110	1085-1100	1074-1089	560		100142354	1.899,95
Attica 9C 120	1185-1200	1174-1189	560		100142480	1.995,55
Attica 9C 130	1285-1300	1274-1289	560		100142501	2.043,45
Attica 9C 140	1385-1400	1374-1389	560		100142541	2.078,13
Attica 9C 150	1485-1500	1474-1489	560		100142554	2.127,11

### ● negro mate matt black noir mat

modelo model modèle	medida plato (L) size of tray (L) mesures receveur (L)	medida real (RM) real measurements (RM) taille réel (RM)	apertura opening ouverture	cristal glass verre	ref. SAP SAP codes code SAP	puntos points points
Attica 9C 80	785-800	774-789	560	TR	100315020	1.932,86
Attica 9C 90	885-900	874-889	560		100314995	1.982,29
Attica 9C 100	985-1000	974-989	560		100315010	2.212,14
Attica 9C 110	1085-1100	1074-1089	560		100315011	2.237,21
Attica 9C 120	1185-1200	1174-1189	560		100315001	2.268,93
Attica 9C 130	1285-1300	1274-1289	560		100314993	2.320,30
Attica 9C 140	1385-1400	1374-1389	560		100315015	2.415,90
Attica 9C 150	1485-1500	1474-1489	560		100314989	2.469,78



\* Uso exclusivo para combinar con el modelo Attica 5.  
\* No se puede combinar Attica 9C  $\geq$  120 con Attica 5  $\geq$  98.

\* For exclusive use with the Attica 5 model.  
\* It is not possible to combine Attica 9C  $\geq$  120 with Attica 5  $\geq$  98.

\* Utilization exclusivement en combinaison avec le modèle Attica 5.  
\* Pas possible combiner Attica 9C  $\geq$  120 avec Attica 5  $\geq$  98.



# attica 9C

## especial special spécial

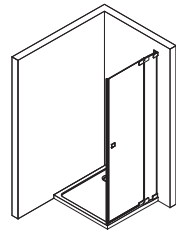
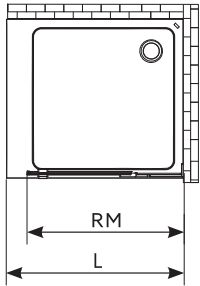
2000h

Cristal templado seguridad 8 mm  
Herrajes en cromo y negro mate  
1 cristal fijo + 1 puerta abatible

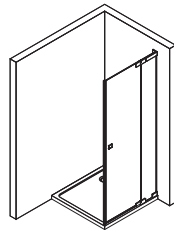
8 mm tempered glass  
Chrome and Matt black fittings  
1 fixed glass + 1 swinging door

Verre trempé securit 8 mm  
Ferrures en chromé et noir mat  
1 verre fixe + 1 porte abattable

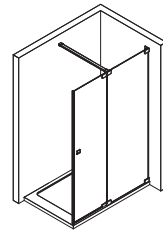
derecha right droite



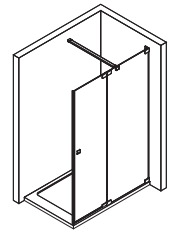
Attica 9C = 80/90



Attica 9C = 100/110

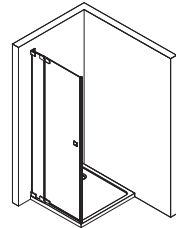
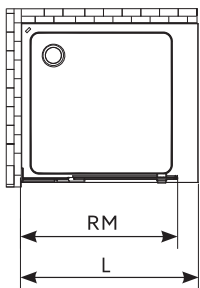


Attica 9C = 120/130

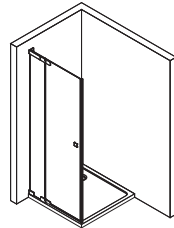


Attica 9C = 140/150

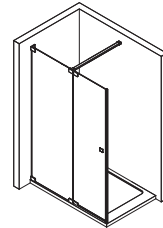
izquierda left gauche



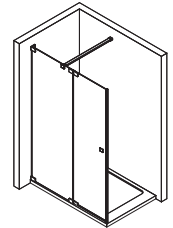
Attica 9C = 80/90



Attica 9C = 100/110



Attica 9C = 120/130



Attica 9C = 140/150

cristal glass verre




Transparente  
Transparent  
Transparent



Gris  
Grey  
Gris



Line  
\*(750 mm)



Deco  
\*(1300 mm)







Filo  
\*(1100 mm)







Opal  
\*(1100 mm)

## cromo chrome chromé

medida plato (L) size of tray (L) mesures receveur (L)	cristal glass verre	ref. SAP SAP codes code SAP	puntos points points
800-927	TR	100142653	1.801,85
		100142652	2.139,05
928-1177	TR	100142649	1.921,38
		100142648	2.305,26
1178-1378	TR	100142651	2.065,36
		100142650	2.570,74
1379-1600	TR	100267937	2.148,80
		100268127	2.755,18

## negro mate matt black noir mat

medida plato (L) size of tray (L) mesures receveur (L)	cristal glass verre	ref. SAP SAP codes code SAP	puntos points points
800-927	TR	100265588	2.066,65
		100265567	2.400,22
928-1177	TR	100265589	2.283,81
		100265576	2.749,01
1178-1378	TR	100265587	2.369,65
		100265622	2.889,43
1379-1600	TR	100265617	2.577,16
		100265616	3.016,51



\* Uso exclusivo para combinar con el modelo Attica 5.  
 \* No se puede combinar Attica 9C  $\geq$  120 con Attica 5  $\geq$  98.  
 \* Deben indicar siempre la mano de la mampara en los pedidos especiales.  
 \* Altura máxima reflejada en la tarifa de mamparas especiales: 2100 mm.  
 \* Para todo pedido de mampara especial se debe rellenar la Ficha de Solicitud de Mamparas Especiales.

\* For exclusive use with the Attica 5 model.  
 \* Is not possible to combine Attica 9C  $\geq$  120 with Attica 5  $\geq$  98.  
 \* You should always state how the enclosure is handed on special commands.  
 \* Maximum height shown in the special enclosure price list: 2100 mm.  
 \* For all bespoke shower enclosure orders, please fill out the special shower enclosure form.

\* Utilisation exclusivement en combinaison avec le modèle Attica 5.  
 \* Pas possible combiner Attica 9C  $\geq$  120 avec Attica 5  $\geq$  98.  
 \* Il faut indiquer toujours les sens de la paroi sur de commandes spéciales.  
 \* Hauteur maximale indiquée dans le tarif de parois de douche spéciales : 2100 mm.  
 \* Pour toute commande de paroi spéciale, veuillez remplir la Fiche de Demande de Parois Spéciales.

# attica 5

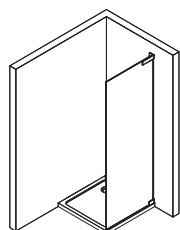
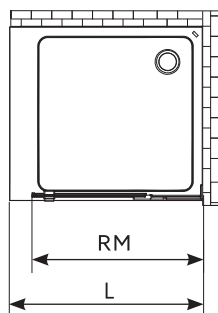
## derecha right droite

2000h

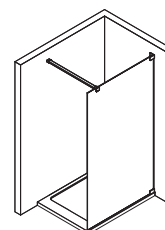
Cristal templado seguridad 8 mm  
Herrajes en cromo y negro mate  
1 cristal fijo

8 mm tempered glass  
Chrome and Matt black fittings  
1 fixed glass

Verre trempé securit 8 mm  
Ferrures en chromé et noir mat  
1 verre fixe



Attica 5 &lt; 98,5 cm



Attica 5 ≥ 98,5 cm

### ● cromo chrome chromé

modelo model modèle	medida plato (L) size of tray (L) mesures receveur (L)	medida real (RM) real measurements (RM) taille réel (RM)	cristal glass verre	ref. SAP SAP codes code SAP	puntos points points
Attica 5 70	685-705	673-693	TR	100142289	951,15
Attica 5 75	735-755	723-743		100142469	974,54
Attica 5 80	785-805	773-793		100142310	1.003,52
Attica 5 90	885-905	873-893		100142267	1.057,31
Attica 5 100	985-1005	973-993		100142295	1.134,78
Attica 5 110	1085-1105	1073-1093		100142279	1.181,24
Attica 5 120	1185-1205	1173-1193		100142345	1.229,57
Attica 5 130	1285-1305	1273-1293		100142336	1.404,43
Attica 5 140	1385-1405	1373-1393		100142496	1.455,08
Attica 5 150	1485-1505	1473-1493		100142539	1.501,19

### ● negro mate matt black noir mat

modelo model modèle	medida plato (L) size of tray (L) mesures receveur (L)	medida real (RM) real measurements (RM) taille réel (RM)	cristal glass verre	ref. SAP SAP codes code SAP	puntos points points
Attica 5 70	685-705	673-693	TR	100314876	1.151,89
Attica 5 75	735-755	723-743		100314913	1.178,65
Attica 5 80	785-805	773-793		100314879	1.204,58
Attica 5 90	885-905	873-893		100314904	1.255,76
Attica 5 100	985-1005	973-993		100314894	1.307,14
Attica 5 110	1085-1105	1073-1093		100314965	1.361,31
Attica 5 120	1185-1205	1173-1193		100314984	1.415,78
Attica 5 130	1285-1305	1273-1293		100315005	1.575,34
Attica 5 140	1385-1405	1373-1393		100315053	1.639,30
Attica 5 150	1485-1505	1473-1493		100314877	1.696,27



\* Instalar junto con Attica 2C y Attica 9C de izquierdas.

\* Install with Attica 2C and Attica 9C left hand.

\* Installer avec Attica 2C et Attica 9C gauche.

# attica 5

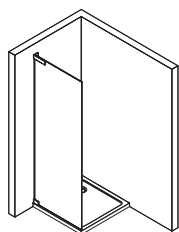
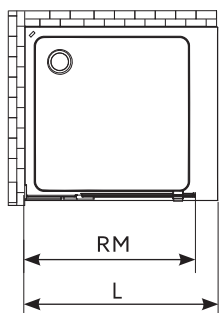
2000h

## izquierda left gauche

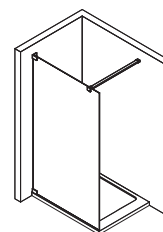
Cristal templado seguridad 8 mm  
Herrajes en cromo y negro mate  
1 cristal fijo

8 mm tempered glass  
Chrome and Matt black fittings  
1 fixed glass

Verre trempé securit 8 mm  
Ferrures en chromé et noir mat  
1 verre fixe



Attica 5 &lt; 98,5 cm



Attica 5 ≥ 98,5 cm

### ● cromo chrome chromé

modelo model modèle	medida plato (L) size of tray (L) mesures receveur (L)	medida real (RM) real measurements (RM) taille réel (RM)	cristal glass verre	ref. SAP SAP codes code SAP	puntos points points
Attica 5 70	685-705	673-693	TR	100142290	951,15
Attica 5 75	735-755	723-743		100142510	974,54
Attica 5 80	785-805	773-793		100142311	1.003,52
Attica 5 90	885-905	873-893		100142268	1.057,31
Attica 5 100	985-1005	973-993		100142296	1.134,78
Attica 5 110	1085-1105	1073-1093		100142350	1.181,24
Attica 5 120	1185-1205	1173-1193		100142346	1.229,57
Attica 5 130	1285-1305	1273-1293		100142337	1.404,43
Attica 5 140	1385-1405	1373-1393		100142497	1.455,08
Attica 5 150	1485-1505	1473-1493		100142550	1.501,19

### ● negro mate matt black noir mat

modelo model modèle	medida plato (L) size of tray (L) mesures receveur (L)	medida real (RM) real measurements (RM) taille réel (RM)	cristal glass verre	ref. SAP SAP codes code SAP	puntos points points
Attica 5 70	685-705	673-693	TR	100314912	1.151,89
Attica 5 75	735-755	723-743		100314895	1.178,65
Attica 5 80	785-805	773-793		100314914	1.204,58
Attica 5 90	885-905	873-893		100314921	1.255,76
Attica 5 100	985-1005	973-993		100314919	1.307,14
Attica 5 110	1085-1105	1073-1093		100314977	1.361,31
Attica 5 120	1185-1205	1173-1193		100315014	1.415,78
Attica 5 130	1285-1305	1273-1293		100315040	1.575,34
Attica 5 140	1385-1405	1373-1393		100314911	1.639,30
Attica 5 150	1485-1505	1473-1493		100314878	1.696,27



\* Instalar junto con Attica 2C y Attica 9C de derechas.

\* Install with Attica 2C and Attica 9C right hand.

\* Installer avec Attica 2C et Attica 9C droite.

# attica 5

## especial special spécial

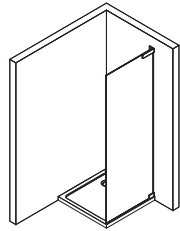
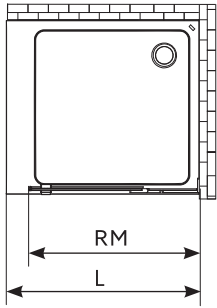
2000h

Cristal templado seguridad 8 mm  
Herrajes en cromo y negro mate  
1 cristal fijo

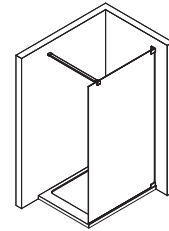
8 mm tempered glass  
Chrome and Matt black fittings  
1 fixed glass

Verre trempé securit 8 mm  
Ferrures en chromé et noir mat  
1 verre fixe

derecha right droite

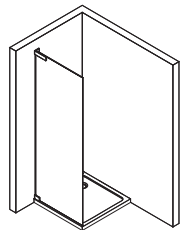
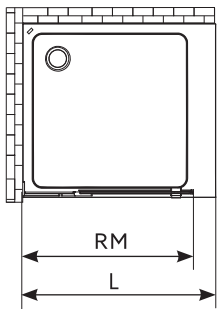


Attica 5 &lt; 98,5 cm

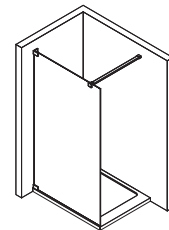


Attica 5 ≥ 98,5 cm

izquierda left gauche



Attica 5 &lt; 98,5 cm




Attica 5 ≥ 98,5 cm

cristal glass verre



Transparente  
Transparent  
Transparent



Gris  
Grey  
Gris



Line  
\*(750 mm)



Deco  
\*(1300 mm)



Filo  
\*(1100 mm)



Opal  
\*(1100 mm)

## cromo chrome chromé

medida real (RM) real measurements (RM) taille réel (RM)	cristal glass verre	ref. SAP SAP codes code SAP	puntos points points
400-699	TR	100142575	995,78
		100142574	1.212,02
700-985	TR	100142577	1.151,62
		100142576	1.403,52
986-1250	TR	100142579	1.260,16
		100142578	1.685,79
1251-1600	TR	100142602	1.515,99
		100142601	2.055,23

## negro mate matt black noir mat

medida real (RM) real measurements (RM) taille réel (RM)	cristal glass verre	ref. SAP SAP codes code SAP	puntos points points
400-699	TR	100265598	1.176,39
		100265597	1.364,60
700-985	TR	100265573	1.337,67
		100265564	1.550,84
986-1250	TR	100265528	1.510,17
		100265583	1.866,15
1251-1600	TR	100265596	1.777,05
		100265595	2.214,73



\* Instalar junto con Attica 2C y Attica 9C.

\* Deben indicar siempre la mano de la mampara en los pedidos especiales.

\* Altura máxima reflejada en la tarifa de mamparas especiales: 2100 mm.

\* Para todo pedido de mampara especial se debe rellenar la Ficha de Solicitud de Mamparas Especiales.

\* Install with Attica 2C and Attica 9C.

\* You should always state how the enclosure is handed on special commands.

\* Maximum height shown in the special enclosure price list: 2100 mm.

\* For all bespoke shower enclosure orders, please fill out the special shower enclosure form.

\* Installer avec Attica 2C et Attica 9C.

\* Il faut indiquer toujours les sens de la paroi sur de commandes spéciales.

\* Hauteur maximale indiquée dans le tarif de parois de douche spéciales : 2100 mm.

\* Pour toute commande de paroi spéciale, veuillez remplir la Fiche de Demande de Parois Spéciales.

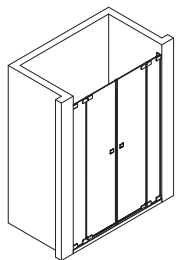




attica 9/9

# características features caractéristiques

## formatos formats formats



<b>altura height</b>	150 (1475-1505 mm)
<b>hauteur 2.000 h</b>	160 (1575-1605 mm)
	170 (1675-1705 mm)
	180 (1775-1805 mm)
	190 (1875-1905 mm)

## cristales glasses verres



Transparente  
Transparent  
Transparent



Gris  
Grey  
Gris

## serigrafía serigraphy sérigraphies



Line



Deco



Filo



Opal

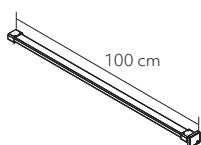
## acabados finish finitions



Cromo  
Chrome  
Cromé



Negro mate  
Matt Black  
Noir mat



## datos de expedición shipping details données d'expédition

	dimensiones dimensions dimensions	volumen volume volume	peso neto net weight poids net	peso bruto gross weight poids brut	unidades pallet units pallet unités palettes
150	L · 220 cm W · 60 cm H · 14 cm	0,18 m <sup>3</sup>	66 kg	72 kg	5
160	L · 220 cm W · 60 cm H · 14 cm	0,18 m <sup>3</sup>	71 kg	77 kg	5
170	L · 220 cm W · 60 cm H · 14 cm	0,18 m <sup>3</sup>	75 kg	81 kg	5
180	L · 220 cm W · 60 cm H · 14 cm	0,18 m <sup>3</sup>	79 kg	85 kg	5
190	L · 220 cm W · 60 cm H · 14 cm	0,18 m <sup>3</sup>	83 kg	89 kg	5



# attica 9/9

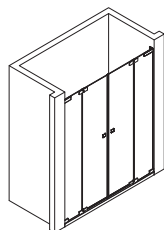
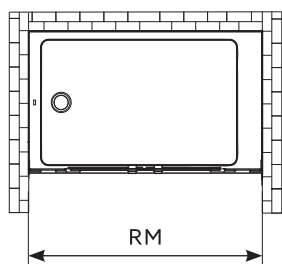
2000h

## sin mano no hand sans sens

Cristal templado seguridad 8 mm  
Herrajes en cromo y negro mate  
2 cristales fijos + 2 puertas centrales  
abatibles

8 mm tempered glass  
Chrome and Matt black fittings  
2 fixed glasses + 2 central swinging doors

Verre trempé securit 8 mm  
Ferrures en chromé et noir mat  
2 verres fixes + 2 portes centrales  
abatibles



### ● cromo chrome chromé

modelo model modèle	medida real (RM) real measurements (RM) taille réel (RM)	apertura opening ouverture	cristal glass verre	ref. SAP SAP codes code SAP	puntos points points
Attica 9/9 150	1475-1505	900	TR	100142557	3.206,17
Attica 9/9 160	1575-1605	900		100142558	3.252,05
Attica 9/9 170	1675-1705	900		100142507	3.518,17
Attica 9/9 180	1775-1805	900		100142508	3.567,58
Attica 9/9 190	1875-1905	900		100142509	3.613,31

### ● negro mate matt black noir mat

modelo model modèle	medida real (RM) real measurements (RM) taille réel (RM)	apertura opening ouverture	cristal glass verre	ref. SAP SAP codes code SAP	puntos points points
Attica 9/9 150	1475-1505	900	TR	100315051	3.505,64
Attica 9/9 160	1575-1605	900		100315052	3.555,04
Attica 9/9 170	1675-1705	900		100315033	3.961,46
Attica 9/9 180	1775-1805	900		100315055	4.014,72
Attica 9/9 190	1875-1905	900		100315034	4.064,15

# attica 9/9

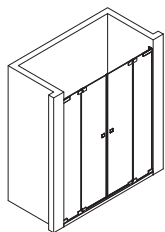
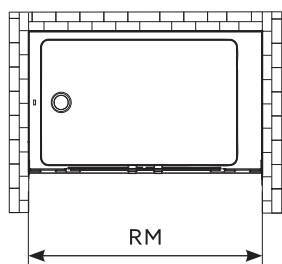
## especial special spécial

2000h

Cristal templado seguridad 8 mm  
Herrajes en cromo y negro mate  
2 cristales fijos + 2 puertas centrales abatibles

8 mm tempered glass  
Chrome and Matt black fittings  
2 fixed glasses + 2 central swinging doors

Verre trempé securit 8 mm  
Ferrures en chromé et noir mat  
2 verres fixes + 2 portes centrales abatibles



cristal glass verre



Transparente  
Transparent  
Transparent



Gris  
Grey  
Gris



Line  
\*(750 mm)



Deco  
\*(1300 mm)



Filo  
\*(1100 mm)



Opal  
\*(1100 mm)

● cromo chrome chromé

medida real (RM) real measurements (RM) taille réel (RM)	cristal glass verre	ref. SAP SAP codes code SAP	puntos points points
1450-1650	TR	100142634	3.324,60
	● ● ● ● ●	100142633	3.878,82
1651-1900	TR	100142636	3.647,00
	● ● ● ● ●	100142635	4.375,66

● negro mate matt black noir mat

medida real (RM) real measurements (RM) taille réel (RM)	cristal glass verre	ref. SAP SAP codes code SAP	puntos points points
1450-1650	TR	100265619	3.786,91
	● ● ● ● ●	100265659	4.205,54
1651-1900	TR	100265631	4.329,20
	● ● ● ● ●	100265670	4.785,72



\* Altura máxima reflejada en la tarifa de mamparas especiales: 2100 mm.  
\* Para todo pedido de mampara especial se debe rellenar la Ficha de Solicitud de Mamparas Especiales.

\* Maximum height shown in the special enclosure price list: 2100 mm.  
\* For all bespoke shower enclosure orders, please fill out the special shower enclosure form.

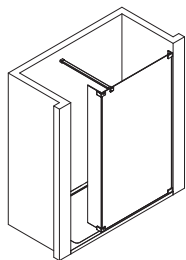
\* Hauteur maximale indiquée dans le tarif de parois de douche spéciales : 2100 mm.  
\* Pour toute commande de paroi spéciale, veuillez remplir la Fiche de Demande de Parois Spéciales.



# attica 10

# características features caractéristiques

## formatos formats formats



<b>altura height</b>	140 (785-800 mm)
<b>hauteur 2.000 h</b>	150 (885-900 mm)
	160 (985-1000 mm)
	170 (1085-1100 mm)
	180 (1185-1200 mm)

## cristales glasses verres



Transparente  
Transparent  
Transparent



Gris  
Grey  
Gris

## serigrafía serigraphy sérigraphies



Line



Deco



Filo



Opal

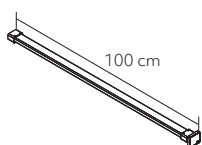
## acabados finish finitions



Cromo  
Chrome  
Cromé



Negro mate  
Matt Black  
Noir mat



## datos de expedición shipping details données d'expédition

	dimensiones dimensions dimensions	volumen volume volume	peso neto net weight poids net	peso bruto gross weight poids brut	unidades pallet units pallet unités palettes
140	L · 220 cm W · 86 cm H · 7 cm	0,13 m <sup>3</sup>	47 kg	50 kg	5
150	L · 220 cm W · 96 cm H · 7 cm	0,15 m <sup>3</sup>	51 kg	54 kg	5
160	L · 220 cm W · 105 cm H · 7 cm	0,16 m <sup>3</sup>	55 kg	58 kg	5
170	L · 220 cm W · 117 cm H · 7 cm	0,18 m <sup>3</sup>	59 kg	62 kg	5
180	L · 220 cm W · 128 cm H · 7 cm	0,20 m <sup>3</sup>	63 kg	66 kg	5



# attica 10

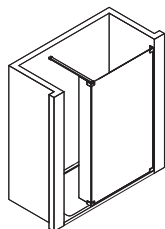
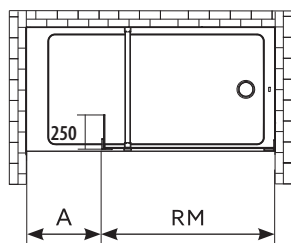
2000h

## derecha right droite

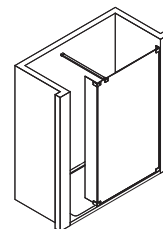
Cristal templado seguridad 8 mm  
Herrajes en cromo y negro mate  
1 cristal fijo + 1 cristal abatible

8 mm tempered glass  
Chrome and Matt black fittings  
1 fixed glass + 1 swinging glass

Verre trempé securit 8 mm  
Ferrures en chromé et noir mat  
1 verre fixe + 1 verre abatible



1300-1370



1380-1900

### ● cromo chrome chromé

modelo model modèle	medida real (RM) real measurements (RM) taille réel (RM)	apertura (A) opening (A) taille réel (A)	cristal glass verre	ref. SAP SAP codes code SAP	puntos points points
Attica 10 140	785-800	600	TR	100142494	1.834,00
Attica 10 150	885-900	600		100142537	1.885,51
Attica 10 160	985-1000	600		100142555	1.936,15
Attica 10 170	1085-1100	600		100142542	1.960,41
Attica 10 180	1185-1200	600		100142544	2.009,11

### ● negro mate matt black noir mat

modelo model modèle	medida real (RM) real measurements (RM) taille réel (RM)	apertura (A) opening (A) taille réel (A)	cristal glass verre	ref. SAP SAP codes code SAP	puntos points points
Attica 10 140	785-800	600	TR	100315017	1.992,99
Attica 10 150	885-900	600		100314996	2.050,56
Attica 10 160	985-1000	600		100315018	2.101,96
Attica 10 170	1085-1100	600		100315007	2.127,40
Attica 10 180	1185-1200	600		100315008	2.179,42

# attica 10

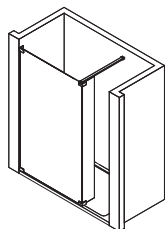
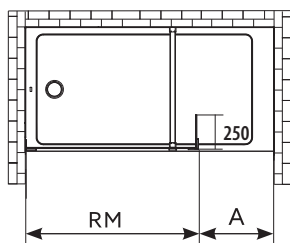
2000h

## izquierda left gauche

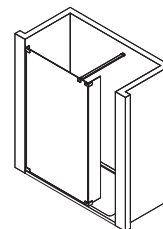
Cristal templado seguridad 8 mm  
Herrajes en cromo y negro mate  
1 cristal fijo + 1 cristal abatible

8 mm tempered glass  
Chrome and Matt black fittings  
1 fixed glass + 1 swinging glass

Verre trempé securit 8 mm  
Ferrures en chromé et noir mat  
1 verre fixe + 1 verre abatible



1300-1370



1380-1900

### ● cromo chrome chromé

modelo model modèle	medida real (RM) real measurements (RM) taille réel (RM)	apertura (A) opening (A) taille réel (A)	cristal glass verre	ref. SAP SAP codes code SAP	puntos points points
Attica 10 140	785-800	600	TR	100142495	1.834,00
Attica 10 150	885-900	600		100142538	1.885,51
Attica 10 160	985-1000	600		100142556	1.936,15
Attica 10 170	1085-1100	600		100142543	1.960,41
Attica 10 180	1185-1200	600		100142545	2.009,11

### ● negro mate matt black noir mat

modelo model modèle	medida real (RM) real measurements (RM) taille réel (RM)	apertura (A) opening (A) taille réel (A)	cristal glass verre	ref. SAP SAP codes code SAP	puntos points points
Attica 10 140	785-800	600	TR	100315004	1.992,99
Attica 10 150	885-900	600		100314997	2.050,56
Attica 10 160	985-1000	600		100315019	2.101,96
Attica 10 170	1085-1100	600		100315021	2.127,40
Attica 10 180	1185-1200	600		100315009	2.179,42

# attica 10

## especial special spécial

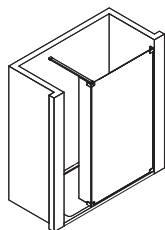
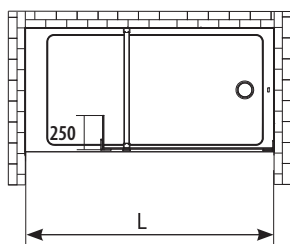
2000h

Cristal templado seguridad 8 mm  
Herrajes en cromo y negro mate  
1 cristal fijo + 1 cristal abatible

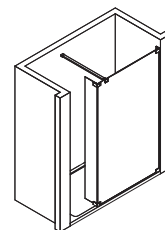
8 mm tempered glass  
Chrome and Matt black fittings  
1 fixed glass + 1 swinging glass

Verre trempé securit 8 mm  
Ferrures en chromé et noir mat  
1 verre fixe + 1 verre abattable

derecha right droite

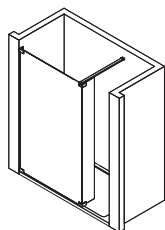
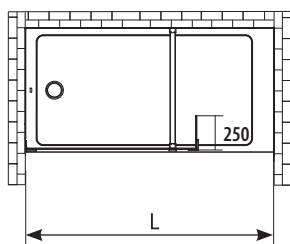


1300-1370

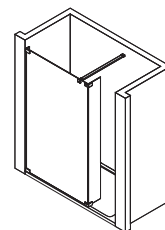


1380-1900

izquierda left gauche



1300-1370




1380-1900

cristal glass verre



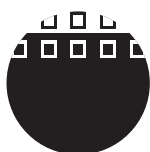
Transparente  
Transparent  
Transparent



Gris  
Grey  
Gris



Line  
\*(750 mm)



Deco  
\*(1300 mm)





Filo  
\*(1100 mm)





Opal  
\*(1100 mm)

## cromo chrome chromé

medida plato (L) size of tray (L) mesures receveur (L)	cristal glass verre	ref. SAP SAP codes code SAP	puntos points points
1300-1600	TR	100142677	1.924,88
		100142676	2.425,07
1601-1900	TR	100142679	2.047,95
		100142678	2.561,34

## negro mate matt black noir mat

medida plato (L) size of tray (L) mesures receveur (L)	cristal glass verre	ref. SAP SAP codes code SAP	puntos points points
1300-1600	TR	100265690	2.145,76
		100265680	2.700,84
1601-1900	TR	100265672	2.224,81
		100265691	2.847,09



\* Deben indicar siempre la mano de la mampara en los pedidos especiales.

\* Altura máxima reflejada en la tarifa de mamparas especiales: 2100 mm.

\* Para todo pedido de mampara especial se debe rellenar la Ficha de Solicitud de Mamparas Especiales.

\* You should always state how the enclosure is handed on special commands.

\* Maximum height shown in the special enclosure price list: 2100 mm.

\* For all bespoke shower enclosure orders, please fill out the special shower enclosure form.

\* Il faut indiquer toujours les sens de la paroi sur de commandes spéciales.

\* Hauteur maximale indiquée dans le tarif de parois de douche spéciales : 2100 mm.

\* Pour toute commande de paroi spéciale, veuillez remplir la Fiche de Demande de Parois Spéciales.



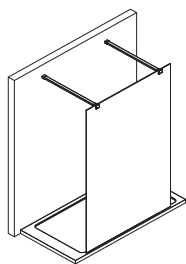


# attica P



# características features caractéristiques

## formatos formats formats



**altura height** 120 (1180 mm)  
**hauteur 2.000 h** 140 (1380 mm)

## cristales glasses verres



Transparente  
Transparent  
Transparent



Black mirror



Gris  
Grey  
Gris

## serigrafía serigraphy sérigraphies



Line



Deco



Filo



Opal

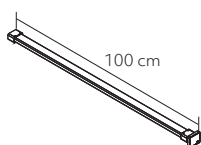
## acabados finish finitions



Cromo  
Chrome  
Cromé



Negro mate  
Matt Black  
Noir mat



## datos de expedición shipping details données d'expédition

	dimensiones dimensions dimensions	volumen volume volume	peso neto net weight poids net	peso bruto gross weight poids brut	unidades pallet units pallet unités palettes
120	L · 220 cm W · 128 cm H · 7 cm	0,20 m <sup>3</sup>	52 kg	55 kg	5
140	L · 220 cm W · 144 cm H · 7 cm	0,22 m <sup>3</sup>	60 kg	63 kg	5



# attica P

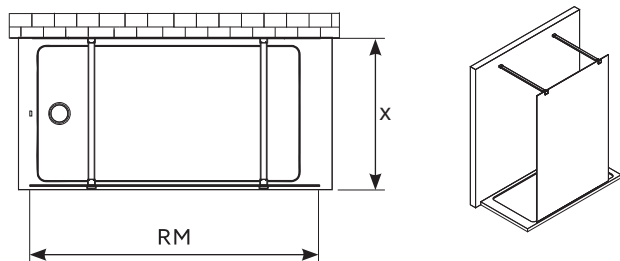
2000h

## sin mano no hand sans sens

Cristal templado seguridad 8 mm  
Herrajes en cromo y negro mate  
1 cristal fijo

8 mm tempered glass  
Chrome and Matt black fittings  
1 fixed glass

Verre trempé securit 8 mm  
Ferrures en chromé et noir mat  
1 verre fixe



$X \leq 1000$  mm.

### ● cromo chrome chromé

modelo model modèle	medida real (RM) real measurements (RM) taille réel (RM)	cristal glass verre	ref. SAP SAP codes code SAP	puntos points points
Attica P 120	1180	TR	100142546	1.705,14
Attica P 140	1380		100142547	1.955,45

### ● negro mate matt black noir mat

modelo model modèle	medida real (RM) real measurements (RM) taille réel (RM)	cristal glass verre	ref. SAP SAP codes code SAP	puntos points points
Attica P 120	1180	TR	100314908	1.864,08
Attica P 140	1380		100314929	2.066,11

# attica P

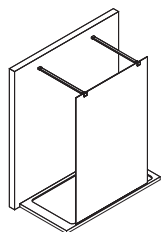
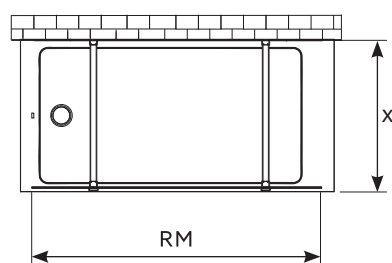
## especial special spécial

2000h

Cristal templado seguridad 8 mm  
Herrajes en cromo y negro mate  
1 cristal fijo

8 mm tempered glass  
Chrome and Matt black fittings  
1 fixed glass

Verre trempé securit 8 mm  
Ferrures en chromé et noir mat  
1 verre fixe



X ≤ 1000 mm.

cristal glass verre



Transparente  
Transparent  
Transparent



Black mirror



Gris  
Grey  
Gris



Line  
\*(750 mm)



Deco  
\*(1300 mm)



Filo  
\*(1100 mm)



Opal  
\*(1100 mm)

● cromo chrome chromé

medida real (RM) real measurements (RM) taille réel (RM)	cristal glass verre	ref. SAP SAP codes code SAP	puntos points points
100-1500	TR	100142656	2.036,90
	● ● ● ● ●	100142655	2.384,66
	●	100142654	2.507,03

● negro mate matt black noir mat

medida real (RM) real measurements (RM) taille réel (RM)	cristal glass verre	ref. SAP SAP codes code SAP	puntos points points
100-1500	TR	100265728	2.139,91
	● ● ● ● ●	100265741	2.485,87
	●	100265732	2.672,14



\* Altura máxima reflejada en la tarifa de mamparas especiales: 2100 mm.  
\* Para todo pedido de mampara especial se debe rellenar la Ficha de Solicitud de Mamparas Especiales.

\* Maximum height shown in the special enclosure price list: 2100 mm.  
\* For all bespoke shower enclosure orders, please fill out the special shower enclosure form.

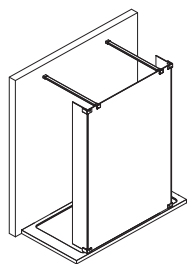
\* Hauteur maximale indiquée dans le tarif de parois de douche spéciales : 2100 mm.  
\* Pour toute commande de paroi spéciale, veuillez remplir la Fiche de Demande de Parois Spéciales.



# attica P10

# características features caractéristiques

## formatos formats formats



**altura height** 120 (1175 mm)  
**hauteur 2.000 h** 140 (1375 mm)

## cristales glasses verres



Transparente  
Transparent  
Transparent



Black mirror



Gris  
Grey  
Gris

## serigrafía serigraphy sérigraphies



Line



Deco



Filo



Opal

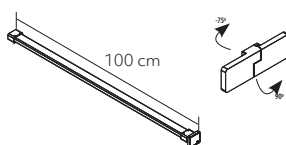
## acabados finish finitions



Cromo  
Chrome  
Cromé



Negro mate  
Matt Black  
Noir mat



## datos de expedición shipping details données d'expédition

	dimensiones dimensions dimensions	volumen volume volume	peso neto net weight poids net	peso bruto gross weight poids brut	unidades pallet units pallet unités palettes
120	L · 220 cm W · 128 cm H · 7 cm	0,20 m <sup>3</sup>	75 kg	78 kg	5
140	L · 220 cm W · 144 cm H · 7 cm	0,22 m <sup>3</sup>	83 kg	86 kg	5

# attica P10

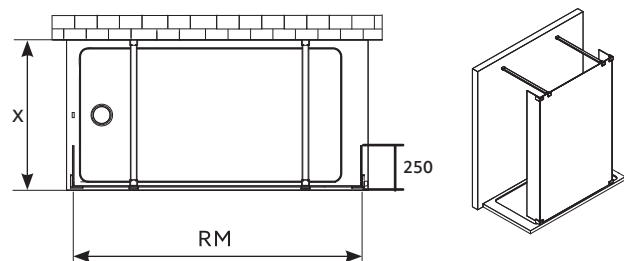
2000h

## sin mano no hand sans sens

Cristal templado seguridad 8 mm  
Herrajes en cromo y negro mate  
1 cristal fijo + 2 cristales abatibles

8 mm tempered glass  
Chrome and Matt black fittings  
1 fixed glass + 2 swinging glasses

Verre trempé securit 8 mm  
Ferrures en chromé et noir mat  
1 verre fixe + 2 verres abatibles



$X \leq 1000$  mm.

### ● cromo chrome chromé

modelo model modèle	medida real (RM) real measurements (RM) taille réel (RM)	cristal glass verre	ref. SAP SAP codes code SAP	puntos points points
Attica P10 120	1175	TR	100142548	2.583,52
Attica P10 140	1375		100142549	2.793,48

### ● negro mate matt black noir mat

modelo model modèle	medida real (RM) real measurements (RM) taille réel (RM)	cristal glass verre	ref. SAP SAP codes code SAP	puntos points points
Attica P10 120	1175	TR	100314933	2.892,80
Attica P10 140	1375		100314934	3.009,10

# attica P10

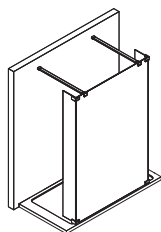
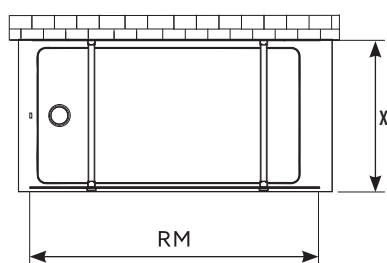
## especial special spécial

2000h

Cristal templado seguridad 8 mm  
Herrajes en cromo y negro mate  
1 cristal fijo + 2 cristales abatibles

8 mm tempered glass  
Chrome and Matt black fittings  
1 fixed glass + 2 swinging glasses

Verre trempé securité 8 mm  
Ferrures en chromé et noir mat  
1 verre fixe + 2 verres abatibles



$X \leq 1000$  mm.

cristal glass verre



Transparente  
Transparent  
Transparent



Black mirror



Gris  
Grey  
Gris



Line  
\*(750 mm)



Deco  
\*(1300 mm)



Filo  
\*(1100 mm)



Opal  
\*(1100 mm)

● cromo chrome chromé

medida real (RM) real measurements (RM) taille réel (RM)	cristal glass verre	ref. SAP SAP codes code SAP	puntos points points
100-1500	TR	100142659	2.850,51
	● ● ● ● ●	100142658	3.406,72
	●	100142657	3.675,71

● negro mate matt black noir mat

medida real (RM) real measurements (RM) taille réel (RM)	cristal glass verre	ref. SAP SAP codes code SAP	puntos points points
100-1500	TR	100265673	3.229,30
	● ● ● ● ●	100265692	3.867,96
	●	100265674	4.458,73



\* Altura máxima reflejada en la tarifa de mamparas especiales: 2100 mm.  
\* Para todo pedido de mampara especial se debe rellenar la Ficha de Solicitud de Mamparas Especiales.

\* Maximum height shown in the special enclosure price list: 2100 mm.  
\* For all bespoke shower enclosure orders, please fill out the special shower enclosure form.

\* Hauteur maximale indiquée dans le tarif de parois de douche spéciales : 2100 mm.  
\* Pour toute commande de paroi spéciale, veuillez remplir la Fiche de Demande de Parois Spéciales.

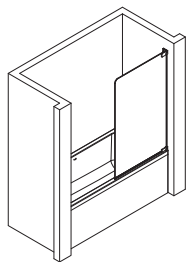




# attica 2B

# características features caractéristiques

## formatos formats formats



**altura height** 80 (800 mm)  
**hauteur 1.500 h** 90 (900 mm)

## cristales glasses verres



Transparente  
Transparent  
Transparent



Gris  
Grey  
Gris

## serigrafía serigraphy sérigraphies



Line



Deco



Filo



Opal

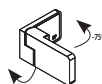
## acabados finish finitions



Cromo  
Chrome  
Cromé



Negro mate  
Matt Black  
Noir mat



## datos de expedición shipping details données d'expédition

	dimensiones dimensions dimensions	volumen volume volume	peso neto net weight poids net	peso bruto gross weight poids brut	unidades pallet units pallet unités palettes
80	L · 167 cm W · 96 cm H · 7 cm	0,11 m <sup>3</sup>	25 kg	28 kg	5
90	L · 167 cm W · 96 cm H · 7 cm	0,11 m <sup>3</sup>	28 kg	31 kg	5

# attica 2B

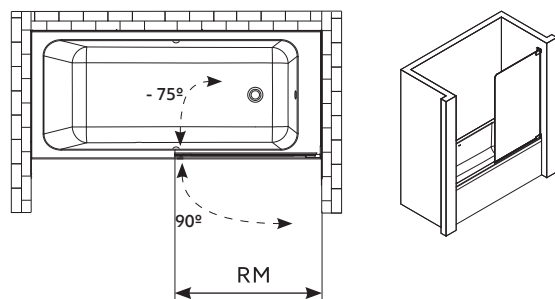
1500h

Cristal templado seguridad 8 mm  
Herrajes en cromo y negro mate  
1 cristal abatible

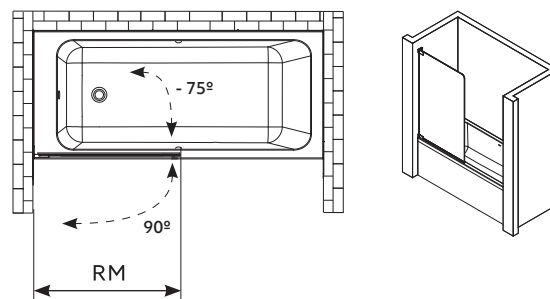
8 mm tempered glass  
Chrome and Matt black fittings  
1 swinging glass

Verre trempé securit 8 mm  
Ferrures en chromé et noir mat  
1 verre abattable

derecha right droite



izquierda left gauche



## derecha right droite

● cromo chrome chromé

modelo model modèle	medida real (RM) real measurements (RM) taille réel (RM)	apertura opening ouverture	cristal glass verre	ref. SAP SAP codes code SAP	puntos points points
Attica 2B 80	800	780	● TR	100142304	924,65
Attica 2B 90	900	880		100142320	939,53

● negro mate matt black noir mat

modelo model modèle	medida real (RM) real measurements (RM) taille réel (RM)	apertura opening ouverture	cristal glass verre	ref. SAP SAP codes code SAP	puntos points points
Attica 2B 80	800	780	● TR	100315030	1.031,60
Attica 2B 90	900	880		100315041	1.050,52

## izquierda left gauche

● cromo chrome chromé

modelo model modèle	medida real (RM) real measurements (RM) taille réel (RM)	apertura opening ouverture	cristal glass verre	ref. SAP SAP codes code SAP	puntos points points
Attica 2B 80	800	780	● TR	100142305	924,65
Attica 2B 90	900	880		100142321	939,53

● negro mate matt black noir mat

modelo model modèle	medida real (RM) real measurements (RM) taille réel (RM)	apertura opening ouverture	cristal glass verre	ref. SAP SAP codes code SAP	puntos points points
Attica 2B 80	800	780	● TR	100315031	1.031,60
Attica 2B 90	900	880		100315042	1.050,52



# attica 2B

## especial special spécial

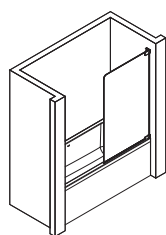
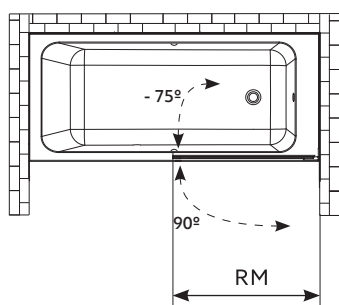
1500h

Cristal templado seguridad 8 mm  
Herrajes en cromo y negro mate  
1 cristal fijo

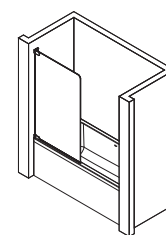
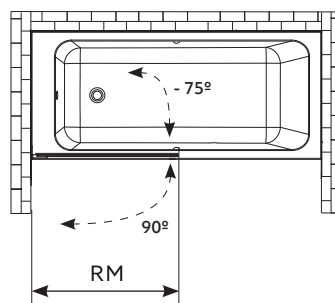
8 mm tempered glass  
Chrome and Matt black fittings  
1 fixed glass

Verre trempé securit 8 mm  
Ferrures en chromé et noir mat  
1 verre fixe

derecha right droite



izquierda left gauche



cristal glass verre



Transparente  
Transparent  
Transparent



Gris  
Grey  
Gris



Line  
\*(750 mm)



Deco  
\*(1300 mm)



Filo  
\*(1100 mm)



Opal  
\*(1100 mm)

● cromo chrome chromé

medida real (RM) real measurements (RM) taille réel (RM)	cristal glass verre	ref. SAP SAP codes code SAP	puntos points points
700-900	TR	100142606	937,05
	● ● ● ● ●	100142605	1.275,47

● negro mate matt black noir mat

medida real (RM) real measurements (RM) taille réel (RM)	cristal glass verre	ref. SAP SAP codes code SAP	puntos points points
700-900	TR	100265693	1.119,04
	● ● ● ● ●	100265681	1.400,85



\* Deben indicar siempre la mano de la mampara en los pedidos especiales.  
\* Para todo pedido de mampara especial se debe rellenar la Ficha de Solicitud de Mamparas Especiales.

\* You should always state how the enclosure is handed on special commands.  
\* For all bespoke shower enclosure orders, please fill out the special shower enclosure form.

\* Il faut indiquer toujours les sens de la paroi sur de commandes spéciales.  
\* Pour toute commande de paroi spéciale, veuillez remplir la Fiche de Demande de Parois Spéciales.

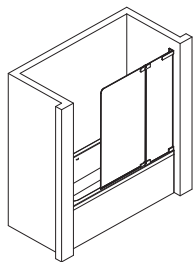


# attica 2B+



# características features caractéristiques

## formatos formats formats



**altura height** 100 (985-1000 mm)  
**hauteur 1.500 h** 110 (1085-1100 mm)  
 120 (1185-1200 mm)

## cristales glasses verres



Transparente  
Transparent  
Transparent



Gris  
Grey  
Gris

## serigrafía serigraphy sérigraphies



Line



Deco



Filo



Opal

## acabados finish finitions



Cromo  
Chrome  
Cromé



Negro mate  
Matt Black  
Noir mat



## datos de expedición shipping details données d'expédition

	dimensiones dimensions dimensions	volumen volume volume	peso neto net weight poids net	peso bruto gross weight poids brut	unidades pallet units pallet unités palettes
100	L · 167 cm W · 96 cm H · 7 cm	0,11 m <sup>3</sup>	31 kg	34 kg	5
110	L · 167 cm W · 96 cm H · 7 cm	0,11 m <sup>3</sup>	34 kg	37 kg	5
120	L · 167 cm W · 96 cm H · 7 cm	0,11 m <sup>3</sup>	37 kg	41 kg	5

# attica 2B+

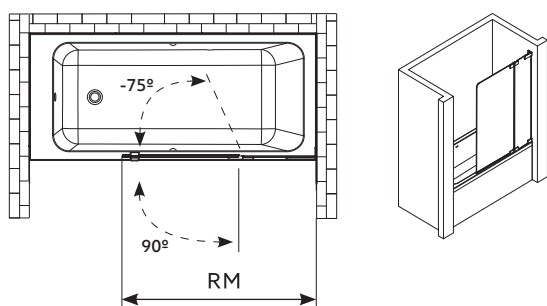
# 1500h

Cristal templado seguridad 8 mm  
Herrajes en cromo y negro mate  
1 cristal fijo + 1 puerta abatible

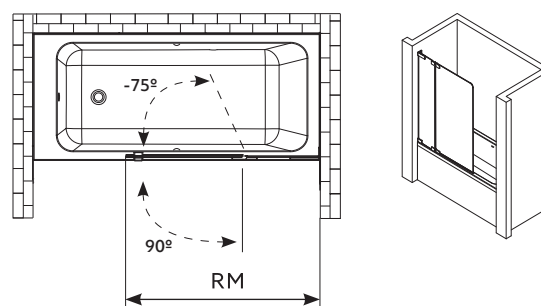
8 mm tempered glass  
Chrome and Matt black fittings  
1 fixed glass + 1 swinging door

Verre trempé securit 8 mm  
Ferrures en chromé et noir mat  
1 verre fixe + 1 porte abattable

derecha right droite



izquierda left gauche



## derecha right droite

● cromo chrome chromé

modelo model modèle	medida real (RM) real measurements (RM) taille réel (RM)	apertura opening ouverture	cristal glass verre	ref. SAP SAP codes code SAP	puntos points points
Attica 2B+ 100	985-1000	780	TR	100142355	1.500,82
Attica 2B+ 110	1085-1100	780		100142357	1.515,75
Attica 2B+ 120	1185-1200	780		100142359	1.661,64

● negro mate matt black noir mat

modelo model modèle	medida real (RM) real measurements (RM) taille réel (RM)	apertura opening ouverture	cristal glass verre	ref. SAP SAP codes code SAP	puntos points points
Attica 2B+ 100	985-1000	780	TR	100314999	1.754,98
Attica 2B+ 110	1085-1100	780		100315043	1.774,81
Attica 2B+ 120	1185-1200	780		100315044	1.883,43

## izquierda left gauche

● cromo chrome chromé

modelo model modèle	medida real (RM) real measurements (RM) taille réel (RM)	apertura opening ouverture	cristal glass verre	ref. SAP SAP codes code SAP	puntos points points
Attica 2B+ 100	985-1000	780	TR	100142356	1.500,82
Attica 2B+ 110	1085-1100	780		100142358	1.515,75
Attica 2B+ 120	1185-1200	780		100142470	1.661,64

● negro mate matt black noir mat

modelo model modèle	medida real (RM) real measurements (RM) taille réel (RM)	apertura opening ouverture	cristal glass verre	ref. SAP SAP codes code SAP	puntos points points
Attica 2B+ 100	985-1000	780	TR	100315022	1.754,98
Attica 2B+ 110	1085-1100	780		100315032	1.774,81
Attica 2B+ 120	1185-1200	780		100315050	1.883,43

# attica 2B+

## especial special spécial

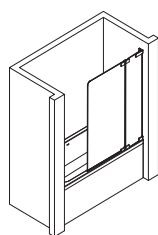
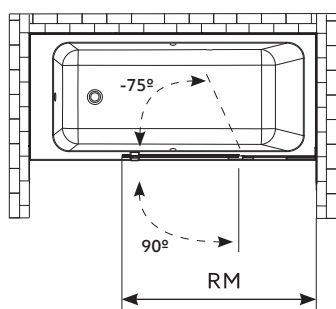
1500h

Cristal templado seguridad 8 mm  
Herrajes en cromo y negro mate  
1 cristal fijo + 1 puerta abatible

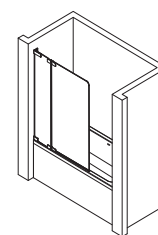
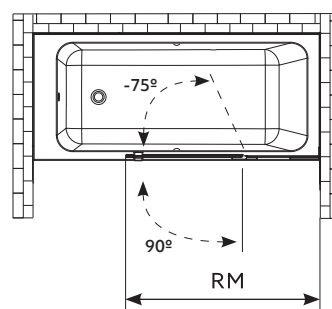
8 mm tempered glass  
Chrome and Matt black fittings  
1 fixed glass + 1 swinging door

Verre trempé securit 8 mm  
Ferrures en chromé et noir mat  
1 verre fixe + 1 porte abattable

derecha right droite



izquierda left gauche



cristal glass verre



Transparente  
Transparent  
Transparent



Gris  
Grey  
Gris



Line  
\*(750 mm)



Deco  
\*(1300 mm)



Filo  
\*(1100 mm)



Opal  
\*(1100 mm)

● cromo chrome chromé

medida real (RM) real measurements (RM) taille réel (RM)	cristal glass verre	ref. SAP SAP codes code SAP	puntos points points
1000-1300	TR	100142608	1.690,99
		100142607	2.143,28

● negro mate matt black noir mat

medida real (RM) real measurements (RM) taille réel (RM)	cristal glass verre	ref. SAP SAP codes code SAP	puntos points points
1000-1300	TR	100265694	1.963,59
		100265661	2.362,24



\* Deben indicar siempre la mano de la mampara en los pedidos especiales.

\* Para todo pedido de mampara especial se debe rellenar la Ficha de Solicitud de Mamparas Especiales.

\* You should always state how the enclosure is handed on special commands.

\* For all bespoke shower enclosure orders, please fill out the special shower enclosure form.

\* Il faut indiquer toujours le sens de la paroi sur de commandes spéciales.

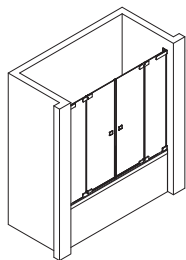
\* Pour toute commande de paroi spéciale, veuillez remplir la Fiche de Demande de Parois Spéciales.



**attica 9/9B**

# características features caractéristiques

## formatos formats formats



<b>altura height</b>	150 (1475-1505 mm)
<b>hauteur 1.500 h</b>	160 (1575-1605 mm)
	170 (1675-1705 mm)
	180 (1775-1805 mm)
	190 (1875-1905 mm)

## cristales glasses verres



Transparente  
Transparent  
Transparent



Gris  
Grey  
Gris

## serigrafía serigraphy sérigraphies



Line



Deco



Filo



Opal

## acabados finish finitions



Cromo  
Chrome  
Cromé



Negro mate  
Matt Black  
Noir mat



## datos de expedición shipping details données d'expédition

	dimensiones dimensions dimensions	volumen volume volume	peso neto net weight poids net	peso bruto gross weight poids brut	unidades pallet units pallet unités palettes
150	L · 167 cm W · 60 cm H · 14 cm	0,14 m <sup>3</sup>	50 kg	56 kg	5
160	L · 167 cm W · 60 cm H · 14 cm	0,14 m <sup>3</sup>	54 kg	60 kg	5
170	L · 167 cm W · 60 cm H · 14 cm	0,14 m <sup>3</sup>	58 kg	64 kg	5
180	L · 167 cm W · 60 cm H · 14 cm	0,14 m <sup>3</sup>	62 kg	68 kg	5
190	L · 167 cm W · 60 cm H · 14 cm	0,14 m <sup>3</sup>	66 kg	72 kg	5

# attica 9/9B

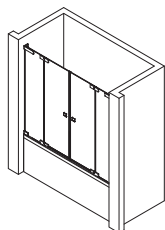
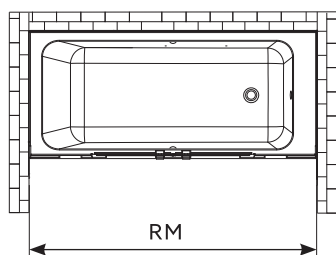
1500h

## sin mano no hand sans sens

Cristal templado seguridad 8 mm  
Herrajes en cromo y negro mate  
2 cristales fijos + 2 puertas centrales  
abatibles

8 mm tempered glass  
Chrome and Matt black fittings  
2 fixed glasses + 2 central swinging doors

Verre trempé securit 8 mm  
Ferrures en chromé et noir mat  
2 verres fixes + 2 portes centrales  
abatibles



### ● cromo chrome chromé

modelo model modèle	medida real (RM) real measurements (RM) taille réel (RM)	apertura opening ouverture	cristal glass verre	ref. SAP SAP codes code SAP	puntos points points
Attica 9/9B 150	1475-1505	900	TR	100142559	2.959,26
Attica 9/9B 160	1575-1605	900		100142560	2.973,03
Attica 9/9B 170	1675-1705	900		100142570	3.130,19
Attica 9/9B 180	1775-1805	900		100142571	3.144,02
Attica 9/9B 190	1875-1905	900		100142572	3.157,77

### ● negro mate matt black noir mat

modelo model modèle	medida real (RM) real measurements (RM) taille réel (RM)	apertura opening ouverture	cristal glass verre	ref. SAP SAP codes code SAP	puntos points points
Attica 9/9B 150	1475-1505	900	TR	100315056	3.364,98
Attica 9/9B 160	1575-1605	900		100315045	3.404,16
Attica 9/9B 170	1675-1705	900		100315035	3.659,51
Attica 9/9B 180	1775-1805	900		100315036	3.696,92
Attica 9/9B 190	1875-1905	900		100315037	3.734,36



# attica 9/9B

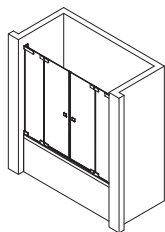
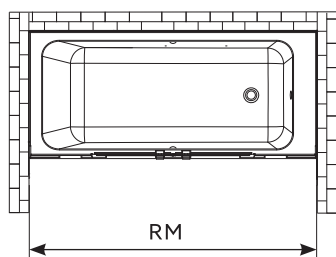
1500h

## especial special spécial

Cristal templado seguridad 8 mm  
Herrajes en cromo y negro mate  
2 cristales fijos + 2 puertas centrales abatibles

8 mm tempered glass  
Chrome and Matt black fittings  
2 fixed glasses + 2 central swinging doors

Verre trempé securit 8 mm  
Ferrures en chromé et noir mat  
2 verres fixes + 2 portes centrales abatibles



cristal glass verre



Transparente  
Transparent  
Transparent



Gris  
Grey  
Gris



Line  
\*(750 mm)



Deco  
\*(1300 mm)



Filo  
\*(1100 mm)



Opal  
\*(1100 mm)

● cromo chrome chromé

medida real (RM) real measurements (RM) taille réel (RM)	cristal glass verre	ref. SAP SAP codes code SAP	puntos points points
1450-1650	TR	100142683	3.115,05
	● ● ● ● ●	100142682	3.557,39
1651-1900	TR	100142685	3.445,86
	● ● ● ● ●	100142684	3.982,08

● negro mate matt black noir mat

medida real (RM) real measurements (RM) taille réel (RM)	cristal glass verre	ref. SAP SAP codes code SAP	puntos points points
1450-1650	TR	100265675	3.555,45
	● ● ● ● ●	100265700	3.923,89
1651-1900	TR	100265701	3.893,27
	● ● ● ● ●	100265676	4.508,35



\* Para todo pedido de mampara especial se debe rellenar la Ficha de Solicitud de Mamparas Especiales.

\* For all bespoke shower enclosure orders, please fill out the special shower enclosure form.

\* Pour toute commande de paroi spéciale, veuillez remplir la Fiche de Demande de Parois Spéciales.



attica

**silke**

s+line

neo

deca

yove

marko

inter

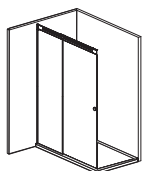
optima

java

# formatos formats formats

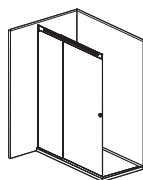
## 2 paredes 2 walls 2 murs

silke 4  
pág.98



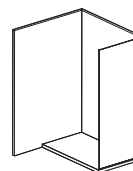
70 cm  
75 cm  
80 cm  
90 cm  
100 cm  
110 cm  
120 cm

silke 9C  
pág.110



120 cm  
130 cm  
140 cm  
150 cm  
160 cm  
170 cm  
180 cm

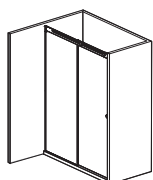
+ silke 5  
pág.116



70 cm  
75 cm  
80 cm  
85 cm  
90 cm

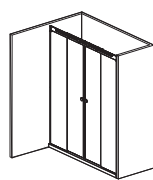
## 3 paredes 3 walls 3 murs

silke 9  
pág.104



120 cm  
130 cm  
140 cm  
150 cm  
160 cm  
170 cm  
180 cm

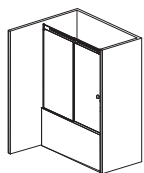
silke 9/9  
pág.120



150 cm  
160 cm  
170 cm  
180 cm

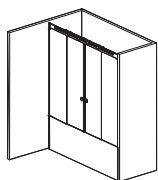
# bañera bath baignoire

silke 9B  
pág.124



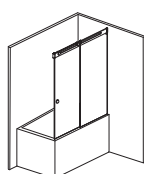
150 cm  
160 cm  
170 cm  
180 cm

silke 9/9B  
pág.140

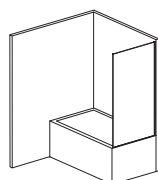


150 cm  
160 cm  
170 cm  
180 cm  
190 cm

silke 9B C + silke 5B  
pág.130



150 cm  
160 cm  
170 cm  
180 cm



70 cm  
75 cm  
80 cm  
90 cm

# características features caractéristiques

## cristales glasses verres

Cristal templado seguridad 8 mm  
8 mm Tempered glass  
Verre trempé securit 8 mm

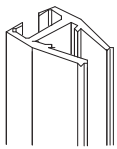


Transparente  
Transparent  
Transparent




Tratamiento fácil limpieza  
Easy clean treatment  
Traitement facile à nettoyer

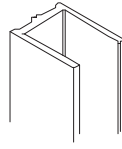
## acabados finish finitions




perfiles laterales  
lateral profiles  
profils latérales



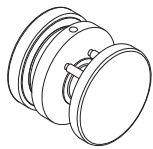
Transparente  
Transparent  
Transparent



perfiles laterales  
lateral profiles  
profils latérales



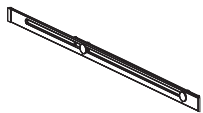
Anodizado alto brillo  
Anodized high gloss  
Anodisé brillant



herrajes  
fittings  
ferrures



Cromo  
Chrome  
Chromé



guía superior  
top guide  
guide supérieur



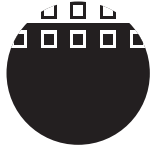
Cromo  
Chrome  
Chromé



# serigrafía serigraphy sérigraphies



Line  
\*(750 mm)



Deco  
\*(1300 mm)



Filo  
\*(1100 mm)



Opal  
\*(1100 mm)

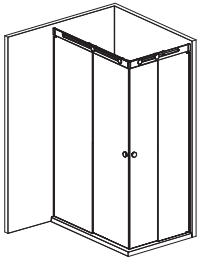
\* Dimensiones totales de la serigrafía  
\* Total size of screen-printed design  
\* Dimensions totales de la sérigraphie



# silke 4

# características features caractéristiques

## formatos formats formats



altura height  
hauteur 2.040 h

70 (680-700 mm)  
75 (730-750 mm)  
80 (780-800 mm)  
90 (880-900 mm)

100 (980-1000 mm)  
110 (1080-1100 mm)  
120 (1180-1200 mm)

## cristales glasses verres



Transparente  
Transparent  
Transparent

## serigrafía serigraphy sérigraphies



Line



Deco



Filo

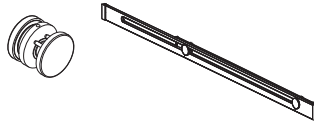


Opal

## acabados finish finitions



Cromo  
Chrome  
Chromé



Transparente  
Transparent  
Transparent



## datos de expedición shipping details données d'expédition

	dimensiones dimensions dimensions	volumen volume volume	peso neto net weight poids net	peso bruto gross weight poids brut	unidades pallet units pallet unités palettes
70	L · 222 cm W · 52,9 cm H · 8 cm	0,10 m <sup>3</sup>	32 kg	32 kg	5
75	L · 222 cm W · 52,9 cm H · 8 cm	0,10 m <sup>3</sup>	36 kg	36 kg	5
80	L · 222 cm W · 52,9 cm H · 8 cm	0,10 m <sup>3</sup>	41 kg	41 kg	5
90	L · 222 cm W · 59,6 cm H · 8 cm	0,11 m <sup>3</sup>	45 kg	45 kg	5
100	L · 222 cm W · 59,6 cm H · 8 cm	0,11 m <sup>3</sup>	49 kg	49 kg	5
110	L · 222 cm W · 67,9 cm H · 8 cm	0,12 m <sup>3</sup>	54 kg	54 kg	5
120	L · 222 cm W · 67,9 cm H · 8 cm	0,12 m <sup>3</sup>	49 Kg	52 Kg	5

# silke 4

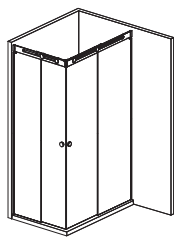
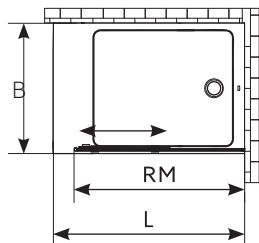
2040 h

## derecha right droite

Mampara compuesta por dos laterales. Cada lateral está compuesto por un cristal fijo a pared mediante un perfil transparente y una puerta corredera

Shower enclosure made up of two glass side panels. Each side consists of a fixed glass to wall through a transparent profile and a sliding door

Paroi constituée par deux côtés. Chaque côté se compose d'un verre fixe attaché au mur par un profil transparent et une porte coulissante



\*  $L+B \leq 220\text{cm}$ .

modelo model modèle	medida plato (L) size of tray (L) mesures receveur (L)	medida real (RM) real measurements (RM) taille réel (RM)	cristal glass verre	ref. SAP SAP codes code SAP	puntos points points
Silke 4 70	680-700	668-688		100097886	1.501,27
Silke 4 75	730-750	718-738		100097887	1.527,47
Silke 4 80	780-800	768-788		100097888	1.569,98
Silke 4 90	880-900	868-888	TR	100097889	1.630,86
Silke 4 100	980-1000	968-988		100097896	1.692,07
Silke 4 110	1080-1100	1068-1088		100097898	1.731,72
Silke 4 120	1180-1200	1168-1188		100097900	1.767,91



\* Se debe pedir 1 mampara de mano izquierda y otra de mano derecha.

\* It is required to order 1 right hand-side unit and 1 left hand-side unit.

\* On l'exige pour commander 1 unité de côté droit et 1 unité de côté de main gauche.

# silke 4

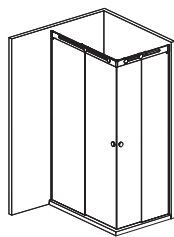
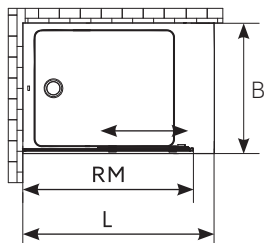
2040 h

## izquierda left gauche

Mampara compuesta por dos laterales. Cada lateral está compuesto por un cristal fijo a pared mediante un perfil transparente y una puerta corredera

Shower enclosure made up of two glass side panels. Each side consists of a fixed glass to wall through a transparent profile and a sliding door

Paroi constituée par deux côtés. Chaque côté se compose d'un verre fixe attaché au mur par un profil transparent et une porte coulissante



\*  $L+B \leq 220\text{cm}$ .

modelo model modèle	medida plato (L) size of tray (L) mesures receveur (L)	medida real (RM) real measurements (RM) taille réel (RM)	cristal glass verre	ref. SAP SAP codes code SAP	puntos points points
Silke 4 70	680-700	668-688		100097902	1.501,27
Silke 4 75	730-750	718-738		100097903	1.527,47
Silke 4 80	780-800	768-788		100097904	1.569,98
Silke 4 90	880-900	868-888	TR	100097905	1.630,86
Silke 4 100	980-1000	968-988		100097897	1.692,07
Silke 4 110	1080-1100	1068-1088		100097899	1.731,72
Silke 4 120	1180-1200	1168-1188		100097901	1.767,91



\* Se debe pedir 1 mampara de mano izquierda y otra de mano derecha.

\* It is required to order 1 right hand-side unit and 1 left hand-side unit.

\* On l'exige pour commander 1 unité de côté droit et 1 unité de côté de main gauche.



# silke 4

2040 h

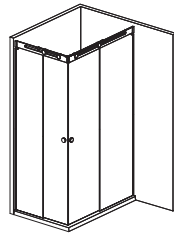
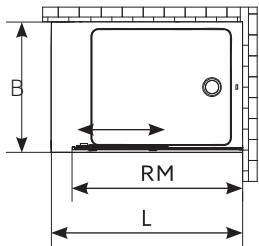
## especial special spécial

Mampara compuesta por dos laterales. Cada lateral está compuesto por un cristal fijo a pared mediante un perfil transparente y una puerta corredera

Shower enclosure made up of two glass side panels. Each side consists of a fixed glass to wall through a transparent profile and a sliding door

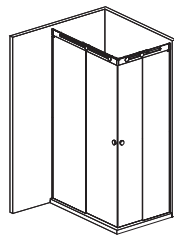
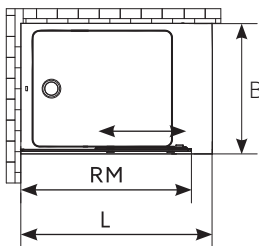
Paroi constituée par deux côtés. Chaque côté se compose d'un verre fixe attaché au mur par un profil transparent et une porte coulissante

### derecha right droite



\* L+B ≤ 220cm.

### izquierda left gauche



\* L+B ≤ 220cm.

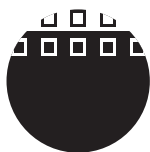
### cristal glass verre



Transparente  
Transparent  
Transparent



Line  
\*(750 mm)



Deco  
\*(1300 mm)



Filo  
\*(1100 mm)



Opal  
\*(1100 mm)

medida real (RM) real measurements (RM) taille réel (RM)	crystal glass verre	ref. SAP SAP codes code SAP	puntos points points
700 - 900	TR	100098259	1.901,54
		100098257	2.449,00
901 - 1200	TR	100098267	2.002,99
		100098265	2.599,77



\* Se debe pedir 1 mampara de mano izquierda y otra de mano derecha.  
 \* Deben indicar siempre la mano de la mampara en los pedidos especiales.  
 \* Indicar el modelo de serigrafía en los pedidos si procede.  
 \* Altura máxima reflejada en la tarifa de mamparas especiales: 2100 mm.  
 \* Para todo pedido de mampara especial se debe rellenar la Ficha de Solicitud de Mamparas Especiales.

\* It is required to order 1 right hand-side unit and 1 left hand-side unit.  
 \* You should always state how the enclosure is handed on special commands.  
 \* Please state the serigraphy option in the orders, if that's the case.  
 \* Maximum height shown in the special enclosure price list: 2100 mm.  
 \* For all bespoke shower enclosure orders, please fill out the special shower enclosure form.

\* On l'exige pour commander 1 unité de côté droit et 1 unité de côté de main gauche.  
 \* Il faut indiquer toujours les sens de la paroi sur de commandes spéciales.  
 \* Indiquer le modèle de sérigraphie sur les commandes au cas où.  
 \* Hauteur maximale indiquée dans le tarif de parois de douche spéciales : 2100 mm.  
 \* Pour toute commande de paroi spéciale, veuillez remplir la Fiche de Demande de Parois Spéciales.



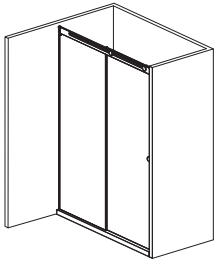


# silke 9



# características features caractéristiques

## formatos formats formats



altura height  
hauteur 2.040 h

120 (1170-1210 mm)  
130 (1270-1310 mm)  
140 (1370-1410 mm)  
150 (1470-1510 mm)

160 (1570-1610 mm)  
170 (1670-1710 mm)  
180 (1770-1810 mm)

## cristales glasses verres



Transparente  
Transparent  
Transparent

## serigrafía serigraphy sérigraphies



Line



Deco



Filo

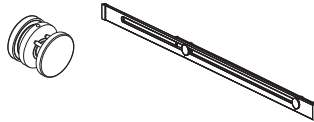


Opal

## acabados finish finitions



Cromo  
Chrome  
Chromé



Transparente  
Transparent  
Transparent



## datos de expedición shipping details données d'expédition

	dimensiones dimensions dimensions	volumen volume volume	peso neto net weight poids net	peso bruto gross weight poids brut	unidades pallet units pallet unités palettes
120	L · 222 cm W · 78,3 cm H · 8 cm	0,14 m <sup>3</sup>	52 Kg	55 Kg	5
130	L · 222 cm W · 78,3 cm H · 8 cm	0,14 m <sup>3</sup>	56 Kg	59 Kg	5
140	L · 222 cm W · 85,6 cm H · 8 cm	0,15 m <sup>3</sup>	60 Kg	63 Kg	5
150	L · 222 cm W · 85,6 cm H · 8 cm	0,15 m <sup>3</sup>	54 Kg	57 Kg	5
160	L · 222 cm W · 95,6 cm H · 8 cm	0,17 m <sup>3</sup>	58 Kg	61 Kg	5
170	L · 222 cm W · 105,6 cm H · 8 cm	0,19 m <sup>3</sup>	62 Kg	65 Kg	5
180	L · 222 cm W · 116,6 cm H · 8 cm	0,21 m <sup>3</sup>	66 Kg	69 Kg	5

# silke 9

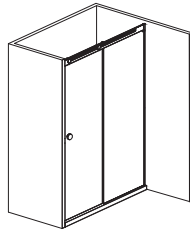
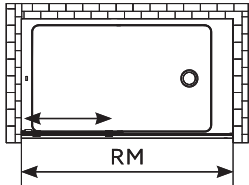
2040 h

## derecha right droite

Mampara compuesta por un cristal fijo a pared mediante un perfil transparente y una puerta corredera

The enclosure consists of a fixed glass to wall through a transparent profile and a sliding door

Paroi composé par un verre fixe attaché au mur par un profil transparent et une porte coulissante



modelo model modèle	medida real (RM) real measurements (RM) taille réel (RM)	apertura opening ouverture	cristal glass verre	ref. SAP SAP codes code SAP	puntos points points
Silke 9 120	1170-1210	480		100097910	1.883,19
Silke 9 130	1270-1310	540		100097911	1.915,07
Silke 9 140	1370-1410	540		100097912	1.985,82
Silke 9 150	1470-1510	630	TR	100097913	2.035,63
Silke 9 160	1570-1610	630		100097914	2.074,25
Silke 9 170	1670-1710	630		100097915	2.174,81
Silke 9 180	1770-1810	630		100097916	2.232,17



# silke 9

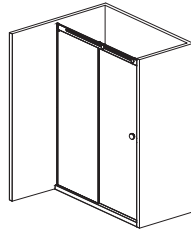
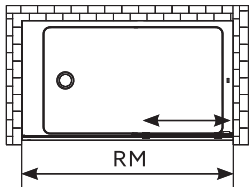
2040 h

## izquierda left gauche

Mampara compuesta por un cristal fijo a pared mediante un perfil transparente y una puerta corredera

The enclosure consists of a fixed glass to wall through a transparent profile and a sliding door

Paroi composé par un verre fixe attaché au mur par un profil transparent et une porte coulissante



modelo model modèle	medida real (RM) real measurements (RM) taille réel (RM)	apertura opening ouverture	cristal glass verre	ref. SAP SAP codes code SAP	puntos points points
Silke 9 120	1170-1210	480	TR	100101672	1.883,19
Silke 9 130	1270-1310	540		100101673	1.915,07
Silke 9 140	1370-1410	540		100101674	1.985,82
Silke 9 150	1470-1510	630		100101675	2.035,63
Silke 9 160	1570-1610	630		100101676	2.074,25
Silke 9 170	1670-1710	630		100101677	2.174,81
Silke 9 180	1770-1810	630		100101678	2.232,17

# silke 9

2040 h

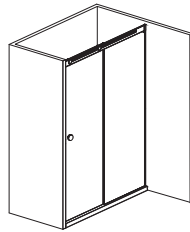
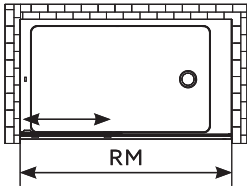
## especial special spécial

Mampara compuesta por un cristal fijo a pared mediante un perfil transparente y una puerta corredera

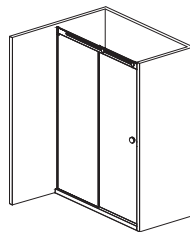
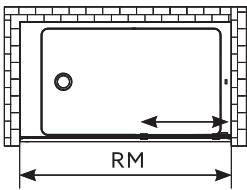
The enclosure consists of a fixed glass to wall through a transparent profile and a sliding door

Paroi composé par un verre fixe attaché au mur par un profil transparent et une porte coulissante

derecha right droite



izquierda left gauche




cristal glass verre



Transparente  
Transparent  
Transparent



Line  
\*(750 mm)



Deco  
\*(1300 mm)



Filo  
\*(1100 mm)



Opal  
\*(1100 mm)

medida real (RM) real measurements (RM) taille réel (RM)	crystal glass verre	ref. SAP SAP codes code SAP	puntos points points
1000-1400	TR	100098287	2.095,47
		100098285	2.898,92
1401-1900	TR	100098291	2.343,80
		100098289	3.366,70



\* Deben indicar siempre la mano de la mampara en los pedidos especiales.

\* Indicar el modelo de serigrafía en los pedidos si procede.

\* Altura máxima reflejada en la tarifa de mamparas especiales: 2100 mm.

\* Para todo pedido de mampara especial se debe rellenar la Ficha de Solicitud de Mamparas Especiales.

\* You should always state how the enclosure is handed on special commands.

\* Please state the serigraphy option in the orders, if that's the case.

\* Maximum height shown in the special enclosure price list: 2100 mm.

\* For all bespoke shower enclosure orders, please fill out the special shower enclosure form.

\* Il faut indiquer toujours les sens de la paroi sur de commandes spéciales.

\* Indiquer le modèle de sérigraphie sur les commandes au cas où.

\* Hauteur maximale indiquée dans le tarif de parois de douche spéciales : 2100 mm.

\* Pour toute commande de paroi spéciale, veuillez remplir la Fiche de Demande de Parois Spéciales.

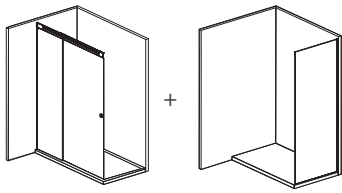


silke 9C



# características features caractéristiques

## formatos formats formats



silke 9C

silke 5

altura height  
hauteur 2.040 h

120 (1180-1200 mm)  
130 (1280-1300 mm)  
140 (1380-1400 mm)  
150 (1480-1500 mm)

160 (1580-1600 mm)  
170 (1680-1700 mm)  
180 (1780-1800 mm)

## cristales glasses verres



Transparente  
Transparent  
Transparent

## serigrafía serigraphy sérigraphies



Line



Deco



Filo

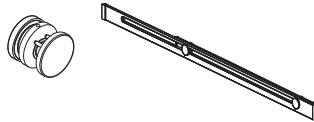


Opal

## acabados finish finitions



Cromo  
Chrome  
Chromé



Transparente  
Transparent  
Transparent



silke 9C



Anodizado alto brillo  
Anodized high gloss  
Anodisé brillant



silke 5

## datos de expedición shipping details données d'expédition

Silke 9C	dimensiones dimensions dimensions	volumen volume volume	peso neto net weight poids net	peso bruto gross weight poids brut	unidades pallet units pallet unités palettes
120	L · 222 cm W · 78,3 cm H · 8 cm	0,14 m <sup>3</sup>	52 Kg	55 Kg	5
130	L · 222 cm W · 78,3 cm H · 8 cm	0,14 m <sup>3</sup>	56 Kg	59 Kg	5
140	L · 222 cm W · 85,6 cm H · 8 cm	0,15 m <sup>3</sup>	60 Kg	63 Kg	5
150	L · 222 cm W · 85,6 cm H · 8 cm	0,15 m <sup>3</sup>	54 Kg	57 Kg	5
160	L · 222 cm W · 95,6 cm H · 8 cm	0,17 m <sup>3</sup>	58 Kg	61 Kg	5
170	L · 222 cm W · 105,6 cm H · 8 cm	0,19 m <sup>3</sup>	62 Kg	65 Kg	5
180	L · 222 cm W · 116,6 cm H · 8 cm	0,21 m <sup>3</sup>	66 Kg	69 Kg	5



# silke 9C

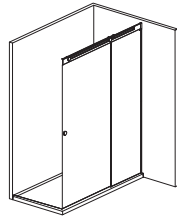
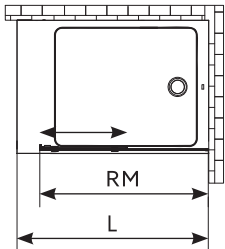
2040 h

## derecha right droite

Mampara compuesta por un cristal fijo a pared mediante un perfil transparente y una puerta corredera

The enclosure consists of a fixed glass to wall through a transparent profile and a sliding door

Paroi composé par un verre fixe attaché au mur par un profil transparent et une porte coulissante



modelo model modèle	medida plato (L) size of tray (L) mesures receveur (L)	medida real (RM) real measurements (RM) taille réel (RM)	apertura opening ouverture	cristal glass verre	ref. SAP SAP codes code SAP	puntos points points
Silke 9C 120	1180-1200	1168-1188	470		100097917	2.035,98
Silke 9C 130	1280-1300	1268-1288	530		100097919	2.082,29
Silke 9C 140	1380-1400	1368-1388	530		100097952	2.167,46
Silke 9C 150	1480-1500	1468-1488	620	TR	100097953	2.228,34
Silke 9C 160	1580-1600	1568-1588	620		100097955	2.281,54
Silke 9C 170	1680-1700	1668-1688	620		100097957	2.350,89
Silke 9C 180	1780-1800	1768-1788	620		100097959	2.422,67



\* Uso exclusivo para combinar con el modelo Silke 5.

\* For exclusive use with the Silke 5 model.

\* Utilisation exclusivement en combinaison avec le modèle Silke 5.

# silke 9C

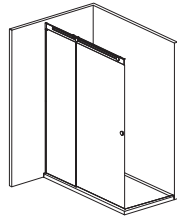
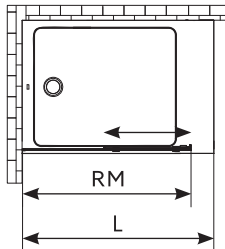
2040 h

## izquierda left gauche

Mampara compuesta por un cristal fijo a pared mediante un perfil transparente y una puerta corredera

The enclosure consists of a fixed glass to wall through a transparent profile and a sliding door

Paroi composé par un verre fixe attaché au mur par un profil transparent et une porte coulissante



modelo modél modèle	medida plato (L) size of tray (L) mesures receveur (L)	medida real (RM) real measurements (RM) taille réel (RM)	apertura opening ouverture	cristal glass verre	ref. SAP SAP codes code SAP	puntos points points
Silke 9C 120	1180-1200	1168-1188	470		100097918	2.035,98
Silke 9C 130	1280-1300	1268-1288	530		100097920	2.082,29
Silke 9C 140	1380-1400	1368-1388	530		100097921	2.167,46
Silke 9C 150	1480-1500	1468-1488	620	TR	100097954	2.228,34
Silke 9C 160	1580-1600	1568-1588	620		100097956	2.281,54
Silke 9C 170	1680-1700	1668-1688	620		100097958	2.350,89
Silke 9C 180	1780-1800	1768-1788	620		100097960	2.422,67



\* Uso exclusivo para combinar con el modelo Silke 5.

\* For exclusive use with the Silke 5 model.

\* Utilisation exclusivement en combinaison avec le modèle Silke 5.

# silke 9C

2040 h

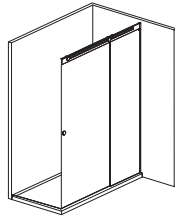
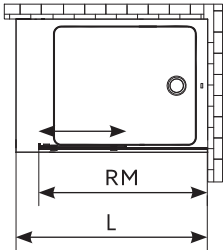
## especial special spécial

Mampara compuesta por un cristal fijo a pared mediante un perfil transparente y una puerta corredera

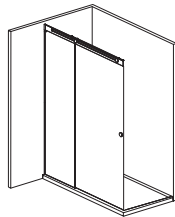
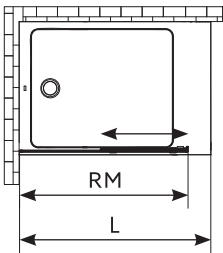
The enclosure consists of a fixed glass to wall through a transparent profile and a sliding door

Paroi composé par un verre fixe attaché au mur par un profil transparent et une porte coulissante

derecha right droite



izquierda left gauche




cristal glass verre



Transparente  
Transparent  
Transparent



Line  
\*(750 mm)



Deco  
\*(1300 mm)



Filo  
\*(1100 mm)



Opal  
\*(1100 mm)

medida real (RM) real measurements (RM) taille réel (RM)	cristal glass verre	ref. SAP SAP codes code SAP	puntos points points
1000-1400	TR	100098305	2.315,69
		100098303	2.878,97
1401-1900	TR	100098309	2.628,91
		100098307	3.197,92



\* Uso exclusivo para combinar con el modelo Silke 5.  
 \* Deben indicar siempre la mano de la mampara en los pedidos especiales.  
 \* Indicar el modelo de serigrafía en los pedidos si procede.  
 \* Altura máxima reflejada en la tarifa de mamparas especiales: 2100 mm.  
 \* Para todo pedido de mampara especial se debe rellenar la Ficha de Solicitud de Mamparas Especiales.

\* For exclusive use with the Silke 5 model.  
 \* You should always state how the enclosure is handed on special commands.  
 \* Please state the serigraphy option in the orders, if that's the case.  
 \* Maximum height shown in the special enclosure price list: 2100 mm.  
 \* For all bespoke shower enclosure orders, please fill out the special shower enclosure form.

\* Utilization exclusivement en combinaison avec le modèle Silke 5.  
 \* Il faut indiquer toujours les sens de la paroi sur de commandes spéciales.  
 \* Indiquer le modèle de sérigraphie sur les commandes au cas où.  
 \* Hauteur maximale indiquée dans le tarif de parois de douche spéciales : 2100 mm.  
 \* Pour toute commande de paroi spéciale, veuillez remplir la Fiche de Demande de Parois Spéciales.

# silke 5

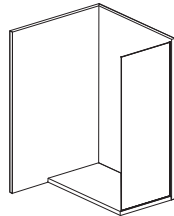
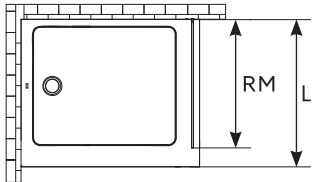
2040 h

## derecha right droite

Mampara compatible con el modelo Silke 9C. Compuesta por un cristal a pared mediante compensación

Shower screen to be fitted with the Silke 9C model. Made up of a single glass panel, wall mounted using an adjustment profile

Paroi à installer avec le modèle Silke 9C. Composée d'une vitre fixée au mur par un profil de compensation



modelo model modèle	medida plato (L) size of tray (L) mesures receveur (L)	medida real (RM) real measurements (RM) taille réel (RM)	cristal glass verre	ref. SAP SAP codes code SAP	puntos points points
Silke 5 70	680-700	675-685	TR	100097906	857,11
Silke 5 75	730-750	725-735		100097907	864,60
Silke 5 80	780-800	775-785		100097908	889,05
Silke 5 90	880-900	875-885		100097909	939,05



\* Uso exclusivo para combinar con el modelo Silke 9C.

\* For exclusive use with the Silke 9C model.

\* Utilization exclusivement en combinaison avec le modèle Silke 9C.



# silke 5

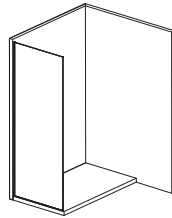
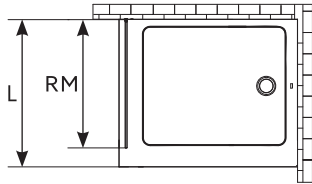
2040 h

## izquierda left gauche

Mampara compatible con el modelo Silke 9C. Compuesta por un cristal a pared mediante compensación

Shower screen to be fitted with the Silke 9C model. Made up of a single glass panel, wall mounted using an adjustment profile

Paroi à installer avec le modèle Silke 9C. Composée d'une vitre fixée au mur par un profil de compensation



Silke

modelo model modèle	medida plato (L) size of tray (L) mesures receveur (L)	medida real (RM) real measurements (RM) taille réel (RM)	cristal glass verre	ref. SAP SAP codes code SAP	puntos points points
Silke 5 70	680-700	675-685	TR	100101668	857,11
Silke 5 75	730-750	725-735		100101669	864,60
Silke 5 80	780-800	775-785		100101670	889,05
Silke 5 90	880-900	875-885		100101671	939,05



\* Uso exclusivo para combinar con el modelo Silke 9C.

\* For exclusive use with the Silke 9C model.

\* Utilization exclusivement en combinaison avec le modèle Silke 9C.

# silke 5

2040 h

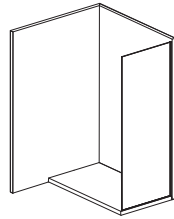
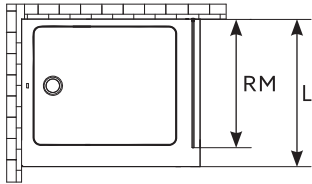
## especial special spécial

Mampara compatible con el modelo Silke 9C. Compuesta por un cristal a pared mediante compensación

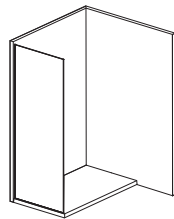
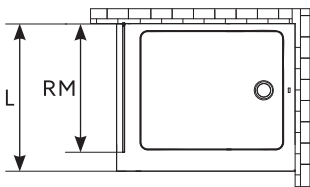
Shower screen to be fitted with the Silke 9C model. Made up of a single glass panel, wall mounted using an adjustment profile

Paroi à installer avec le modèle Silke 9C. Composée d'une vitre fixée au mur par un profil de compensation

derecha right droite



izquierda left gauche



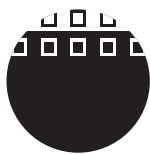
cristal glass verre



Transparente  
Transparent  
Transparent



Line  
\*(750 mm)






Deco  
\*(1300 mm)



Filo  
\*(1100 mm)



Opal  
\*(1100 mm)

medida real (RM) real measurements (RM) taille réel (RM)	cristal glass verre	ref. SAP SAP codes code SAP	puntos points points
500-750	TR	100098275	916,46
		100098273	1.215,96
751-950	TR	100098279	995,40
		100098277	1.291,99
951-1200	TR	100098283	1.474,59
		100098281	2.204,70



\* Uso exclusivo para combinar con el modelo Silke 9C.  
 \* Deben indicar siempre la mano de la mampara en los pedidos especiales.  
 \* Indicar el modelo de serigrafía en los pedidos si procede.  
 \* Altura máxima reflejada en la tarifa de mamparas especiales: 2100 mm.  
 \* Para todo pedido de mampara especial se debe rellenar la Ficha de Solicitud de Mamparas Especiales.

\* For exclusive use with the Silke 9C model.  
 \* You should always state how the enclosure is handed on special commands.  
 \* Please state the serigraphy option in the orders, if that's the case.  
 \* Maximum height shown in the special enclosure price list: 2100 mm.  
 \* For all bespoke shower enclosure orders, please fill out the special shower enclosure form.

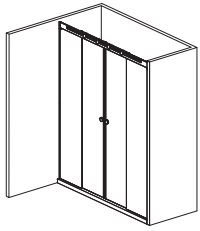
\* Utilisation exclusivement en combinaison avec le modèle Silke 9C.  
 \* Il faut indiquer toujours les sens de la paroi sur de commandes spéciales.  
 \* Indiquer le modèle de sérigraphie sur les commandes au cas où.  
 \* Hauteur maximale indiquée dans le tarif de parois de douche spéciales : 2100 mm.  
 \* Pour toute commande de paroi spéciale, veuillez remplir la Fiche de Demande de Parois Spéciales.



silke 9/9

# características features caractéristiques

## formatos formats formats



altura height  
hauteur 2.040 h

150 (1470-1510 mm)  
160 (1570-1610 mm)

170 (1670-1710 mm)  
180 (1770-1810 mm)

## cristales glasses verres



Transparente  
Transparent  
Transparent

## serigrafía serigraphy sérigraphies



Line



Deco



Filo

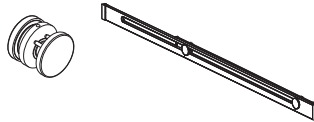


Opal

## acabados finish finitions



Cromo  
Chrome  
Chromé



Transparente  
Transparent  
Transparent



## datos de expedición shipping details données d'expédition

	dimensiones dimensions dimensions	volumen volume volume	peso neto net weight poids net	peso bruto gross weight poids brut	unidades pallet units pallet unités palettes
150	L · 222 cm W · 52,9 cm H · 16 cm	0,19 m <sup>3</sup>	70 Kg	73 Kg	5
160	L · 222 cm W · 52,9 cm H · 16 cm	0,19 m <sup>3</sup>	74 Kg	77 Kg	5
170	L · 222 cm W · 59,6 cm H · 16 cm	0,19 m <sup>3</sup>	78 Kg	81 Kg	5
180	L · 222 cm W · 59,6 cm H · 16 cm	0,19 m <sup>3</sup>	82 Kg	85 Kg	5



# silke 9/9

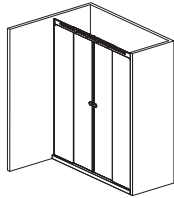
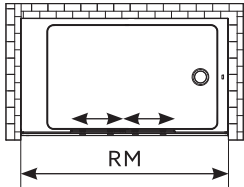
2040 h

## sin mano no hand sans sens

Mampara compuesta por dos cristales fijos a pared mediante un perfil transparente y dos puertas centrales correderas

The enclosure consists of two fixed glasses to wall through transparent profile and two central sliding doors

Paroi composé par deux verres fixes attachés au mur par un profil transparent et deux portes centrales coulissantes



modelo model modèle	medida real (RM) real measurements (RM) taille réel (RM)	apertura opening ouverture	cristal glass verre	ref. SAP SAP codes code SAP	puntos points points
Silke 9/9 150	1470-1510	540	TR	100097931	3.102,16
Silke 9/9 160	1570-1610	540		100097932	3.174,69
Silke 9/9 170	1670-1710	600		100097933	3.249,22
Silke 9/9 180	1770-1810	600		100097934	3.321,20

# silke 9/9

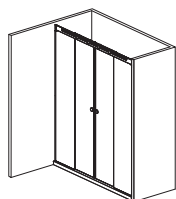
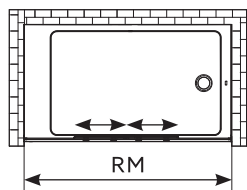
2040 h

## especial special spécial

Mampara compuesta por dos cristales fijos a pared mediante un perfil transparente y dos puertas centrales correderas

The enclosure consists of two fixed glasses to wall through transparent profile and two central sliding doors

Paroi composé par deux verres fixes attachés au mur par un profil transparent et deux portes centrales coulissantes



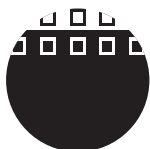
### cristal glass verre



Transparente  
Transparent  
Transparent



Line  
\*(750 mm)



Deco  
\*(1300 mm)



Filo  
\*(1100 mm)



Opal  
\*(1100 mm)

medida real (RM) real measurements (RM) taille réel (RM)	cristal glass verre	ref. SAP SAP codes code SAP	puntos points points
1500-1700	TR	100098297	3.444,19
		100098295	4.650,58
1701-2000	TR	100098301	3.675,95
		100098299	4.873,61



\* Indicar el modelo de serigrafía en los pedidos si procede.  
\* Altura máxima reflejada en la tarifa de mamparas especiales: 2100 mm.  
\* Para todo pedido de mampara especial se debe rellenar la Ficha de Solicitud de Mamparas Especiales.

\* Please state the serigraphy option in the orders, if that's the case.  
\* Maximum height shown in the special enclosure price list: 2100 mm.  
\* For all bespoke shower enclosure orders, please fill out the special shower enclosure form.

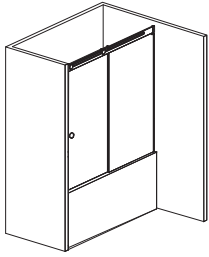
\* Indiquer le modèle de sérigraphie sur les commandes au cas où.  
\* Hauteur maximale indiquée dans le tarif de parois de douche spéciales : 2100 mm.  
\* Pour toute commande de paroi spéciale, veuillez remplir la Fiche de Demande de Parois Spéciales.



# silke 9B

# características features caractéristiques

## formatos formats formats



**altura height** 150 (1470-1510 mm)  
**hauteur 1.440 h** 160 (1570-1610 mm)  
 170 (1670-1710 mm)  
 180 (1770-1810 mm)

## cristales glasses verres



Transparente  
 Transparent  
 Transparent

## serigrafía serigraphy sérigraphies



Line



Deco



Filo

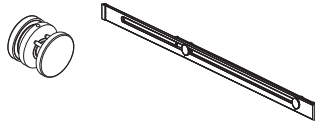


Opal

## acabados finish finitions



Cromo  
 Chrome  
 Chromé



Transparente  
 Transparent  
 Transparent



## datos de expedición shipping details données d'expédition

	dimensiones dimensions dimensions	volumen volume volume	peso neto net weight poids net	peso bruto gross weight poids brut	unidades pallet units pallet unités palettes
150	L · 222 cm W · 85,6 cm H · 8 cm	0,16 m <sup>3</sup>	45 Kg	48 Kg	5
160	L · 222 cm W · 95,6 cm H · 8 cm	0,17 m <sup>3</sup>	48 Kg	51 Kg	5
170	L · 222 cm W · 105,6 cm H · 8 cm	0,19 m <sup>3</sup>	51 Kg	54 Kg	5
180	L · 222 cm W · 116,6 cm H · 8 cm	0,21 m <sup>3</sup>	54 Kg	57 Kg	5

# silke 9B

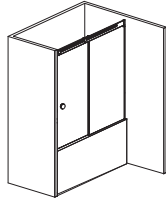
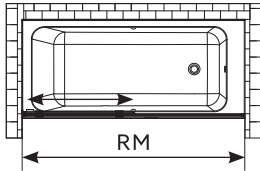
1440 h

## derecha right droite

Mampara de bañera compuesta por un cristal fijo a pared mediante un perfil transparente y una puerta corredera

Bathtub enclosure composed of a fixed glass to wall through a transparent profile and a sliding door

Pare baignoire composé par un verre fixe attaché au mur par un profil transparent et une porte coulissante



modelo model modèle	medida real (RM) real measurements (RM) taille réel (RM)	apertura opening ouverture	cristal glass verre	ref. SAP SAP codes code SAP	puntos points points
Silke 9B 150	1470-1510	630	TR	100097940	2.051,16
Silke 9B 160	1570-1610	630		100097941	2.096,38
Silke 9B 170	1670-1710	700		100097942	2.150,72
Silke 9B 180	1770-1810	700		100097943	2.210,42



# silke 9B

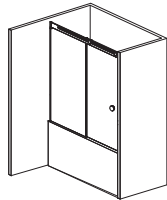
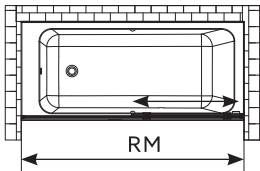
1440 h

## izquierda left gauche

Mampara de bañera compuesta por un cristal fijo a pared mediante un perfil transparente y una puerta corredera

Bathtub enclosure composed of a fixed glass to wall through a transparent profile and a sliding door

Pare baignoire composé par un verre fixe attaché au mur par un profil transparent et une porte coulissante



modelo model modèle	medida real (RM) real measurements (RM) taille réel (RM)	apertura opening ouverture	cristal glass verre	ref. SAP SAP codes code SAP	puntos points points
Silke 9B 150	1470-1510	630	TR	100101684	2.051,16
Silke 9B 160	1570-1610	630		100101685	2.096,38
Silke 9B 170	1670-1710	700		100101686	2.150,72
Silke 9B 180	1770-1810	700		100101687	2.210,42

# silke 9B

1440 h

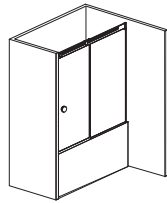
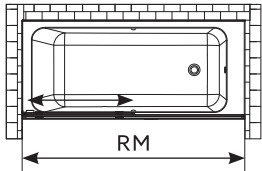
## especial special spécial

Mampara de bañera compuesta por un cristal fijo a pared mediante un perfil transparente y una puerta corredera

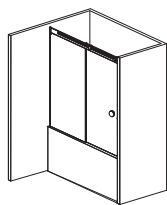
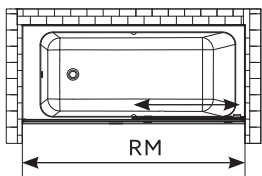
Bathtub enclosure composed of a fixed glass to wall through a transparent profile and a sliding door

Pare baignoire composé par un verre fixe attaché au mur par un profil transparent et une porte coulissante

derecha right droite



izquierda left gauche



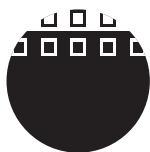
cristal glass verre



Transparente  
Transparent  
Transparent



Line  
\*(750 mm)



Deco  
\*(1300 mm)



Filo  
\*(1100 mm)



Opal  
\*(1100 mm)

medida real (RM) real measurements (RM) taille réel (RM)	crystal glass verre	ref. SAP SAP codes code SAP	puntos points points
1500-1700	TR	100098437	2.258,20
		100098435	2.861,96
1701-2000	TR	100098441	2.428,95
		100098439	3.027,72



\* Deben indicar siempre la mano de la mampara en los pedidos especiales.

\* Indicar el modelo de serigrafía en los pedidos si procede.

\* Para todo pedido de mampara especial se debe rellenar la Ficha de Solicitud de Mamparas Especiales.

\* You should always state how the enclosure is handed on special commands.

\* Please state the serigraphy option in the orders, if that's the case.

\* For all bespoke shower enclosure orders, please fill out the special shower enclosure form.

\* Il faut indiquer toujours les sens de la paroi sur de commandes spéciales.

\* Indiquer le modèle de sérigraphie sur les commandes au cas où.

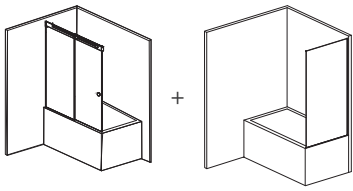
\* Pour toute commande de paroi spéciale, veuillez remplir la Fiche de Demande de Parois Spéciales.



silke 9B C

# características features caractéristiques

## formatos formats formats



silke 9B C

silke 5B

altura height  
hauteur 1.440 h

150 (1480-1500 mm)  
160 (1580-1600 mm)  
170 (1680-1700 mm)  
180 (1780-1800 mm)

## cristales glasses verres



Transparente  
Transparent  
Transparent

## serigrafía serigraphy sérigraphies



Line



Deco



Filo

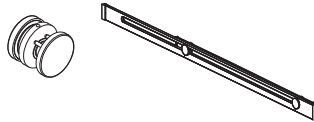


Opal

## acabados finish finitions



Cromo  
Chrome  
Chromé



Transparente  
Transparent  
Transparent



silke 9B C



Anodizado alto brillo  
Anodized high gloss  
Anodisé brillant



silke 5B

## datos de expedición shipping details données d'expédition

	dimensiones dimensions dimensions	volumen volume volume	peso neto net weight poids net	peso bruto gross weight poids brut	unidades pallet units pallet unités palettes
150	L · 222 cm W · 85,6 cm H · 8 cm	0,15 m <sup>3</sup>	45 Kg	48 Kg	5
160	L · 222 cm W · 95,6 cm H · 8 cm	0,17 m <sup>3</sup>	48 Kg	51 Kg	5
170	L · 222 cm W · 105,6 cm H · 8 cm	0,19 m <sup>3</sup>	51 Kg	54 Kg	5
180	L · 222 cm W · 116,6 cm H · 8 cm	0,21 m <sup>3</sup>	54 Kg	57 Kg	5



# silke 9B C

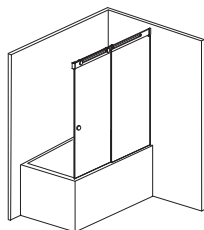
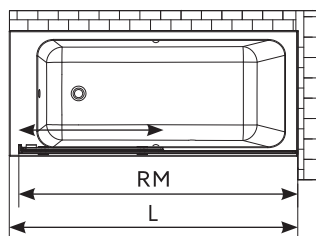
1440 h

## derecha right droite

Mampara de bañera compuesta por un cristal fijo a pared mediante compensación y una puerta corredera

Bath enclosure made up of a glass panel, wall mounted using an adjustment profile, and a sliding door

Paroi de baignoire composée d'une vitre fixée au mur par un profil de compensation et d'une porte coulissante



modelo model modèle	medida plato (L) size of tray (L) mesures receveur (L)	medida real (RM) real measurements (RM) taille réel (RM)	apertura opening ouverture	cristal glass verre	ref. SAP SAP codes code SAP	puntos points points
Silke 9B C 150	1480-1500	1468-1488	620	TR	100097944	2.018,00
Silke 9B C 160	1580-1600	1568-1588	620		100097946	2.063,18
Silke 9B C 170	1680-1700	1668-1688	700		100097948	2.117,57
Silke 9B C 180	1780-1800	1768-1788	700		100097950	2.177,16



\* Uso exclusivo para combinar con el modelo Silke 5B.

\* For exclusive use with the Silke 5B model.

\* Utilisation exclusivement en combinaison avec le modèle Silke 5B.

# silke 9B C

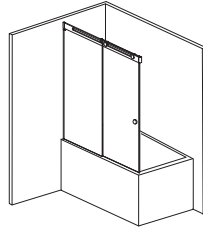
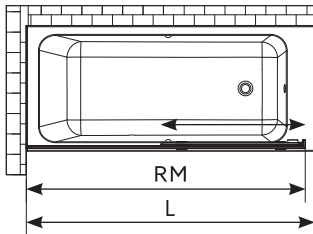
1440 h

## izquierda left gauche

Mampara de bañera compuesta por un cristal fijo a pared mediante compensación y una puerta corredera

Bath enclosure made up of a glass panel, wall mounted using an adjustment profile, and a sliding door.

Paroi de baignoire composée d'une vitre fixée au mur par un profil de compensation et d'une porte coulissante



modelo model modèle	medida plato (L) size of tray (L) mesures receveur (L)	medida real (RM) real measurements (RM) taille réel (RM)	apertura opening ouverture	cristal glass verre	ref. SAP SAP codes code SAP	puntos points points
Silke 9B C 150	1480-1500	1468-1488	620	TR	100097945	2.018,00
Silke 9B C 160	1580-1600	1568-1588	620		100097947	2.063,18
Silke 9B C 170	1680-1700	1668-1688	700		100097949	2.117,57
Silke 9B C 180	1780-1800	1768-1788	700		100097951	2.177,16



\* Uso exclusivo para combinar con el modelo Silke 5B.

\* For exclusive use with the Silke 5B model.

\* Utilisation exclusivement en combinaison avec le modèle Silke 5B.

# silke 9B C

1440 h

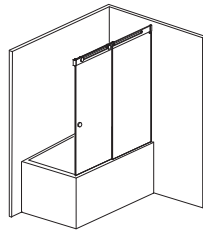
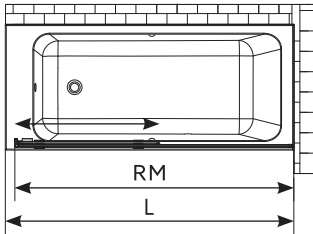
## especial special spécial

Mampara de bañera compuesta por un cristal fijo a pared mediante compensación y una puerta corredera

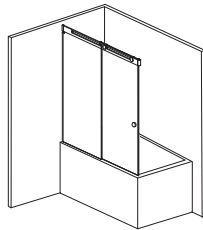
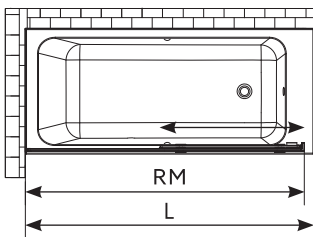
Bath enclosure made up of a glass panel, wall mounted using an adjustment profile, and a sliding door

Paroi de baignoire composée d'une vitre fixée au mur par un profil de compensation et d'une porte coulissante

derecha right droite



izquierda left gauche



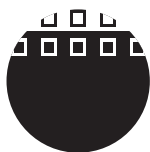
cristal glass verre



Transparente  
Transparent  
Transparent



Line  
\*(750 mm)



Deco  
\*(1300 mm)



Filo  
\*(1100 mm)



Opal  
\*(1100 mm)

medida real (RM) real measurements (RM) taille réel (RM)	crystal glass verre	ref. SAP SAP codes code SAP	puntos points points
1400-1700	TR	100098445	2.223,46
		100098443	2.828,11
1701-2000	TR	100098449	2.394,12
		100098447	3.082,00



\* Uso exclusivo para combinar con el modelo Silke 5B.  
 \* Deben indicar siempre la mano de la mampara en los pedidos especiales.  
 \* Indicar el modelo de serigrafía en los pedidos si procede.  
 \* Para todo pedido de mampara especial se debe rellenar la Ficha de Solicitud de Mamparas Especiales.

\* For exclusive use with the Silke 5B model.  
 \* You should always state how the enclosure is handed on special commands.  
 \* Please state the serigraphy option in the orders, if that's the case.  
 \* For all bespoke shower enclosure orders, please fill out the special shower enclosure form.

\* Utilization exclusivement en combinaison avec le modèle Silke 5B.  
 \* Il faut indiquer toujours les sens de la paroi sur de commandes spéciales.  
 \* Indiquer le modèle de sérigraphie sur les commandes au cas où.  
 \* Pour toute commande de paroi spéciale, veuillez remplir la Fiche de Demande de Parois Spéciales.

# silke 5B

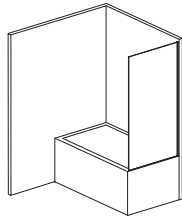
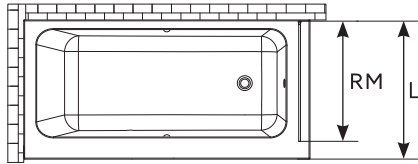
1440 h

## derecha right droite

Mampara de bañera con el modelo Silke 9B C. Compuesta por un cristal a pared mediante compensación

Bath screen to be fitted with the Silke 9B C model. Made up of a glass panel, wall mounted using an adjustment profile

Paroi de baignoire à installer avec le modèle Silke 9B C. Composée d'une vitre fixée au mur par un profil de compensation



modelo model modèle	medida plato (L) size of tray (L) mesures receveur (L)	medida real (RM) real measurements (RM) taille réel (RM)	crystal glass verre	ref. SAP SAP codes code SAP	puntos points points
Silke 5B 70	680-700	675-685	TR	100097926	773,26
Silke 5B 75	730-750	725-735		100097927	780,54
Silke 5B 80	780-800	775-785		100097928	799,73
Silke 5B 90	880-890	875-885		100097930	835,33



\* Uso exclusivo para combinar con el modelo Silke 9B C.

\* For exclusive use with the Silke 9B C model.

\* Utilisation exclusivement en combinaison avec le modèle Silke 9B C.

# silke 5B

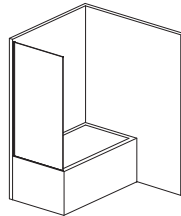
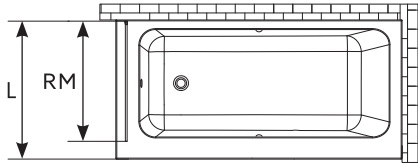
1440 h

## izquierda left gauche

Mampara de bañera con el modelo Silke 9B C. Compuesta por un cristal a pared mediante compensación

Bath screen to be fitted with the Silke 9B C model. Made up of a glass panel, wall mounted using an adjustment profile

Paroi de baignoire à installer avec le modèle Silke 9B C. Composée d'une vitre fixée au mur par un profil de compensation



modelo model modèle	medida plato (L) size of tray (L) mesures receveur (L)	medida real (RM) real measurements (RM) taille réel (RM)	cristal glass verre	ref. SAP SAP codes code SAP	puntos points points
Silke 5B 70	680-700	675-685	TR	100101679	773,26
Silke 5B 75	730-750	725-735		100101680	780,54
Silke 5B 80	780-800	775-785		100101681	799,73
Silke 5B 90	880-890	875-885		100101683	835,33



\* Uso exclusivo para combinar con el modelo Silke 9B C.

\* For exclusive use with the Silke 9B C model.

\* Utilisation exclusivement en combinaison avec le modèle Silke 9B C.



# silke 5B

1440 h

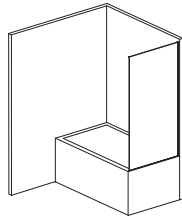
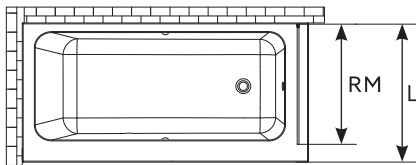
## especial special spécial

Mampara de bañera con el modelo Silke 9B C. Compuesta por un cristal a pared mediante compensación

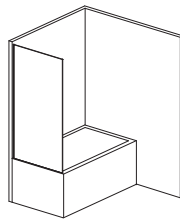
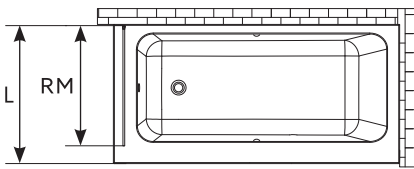
Bath screen to be fitted with the Silke 9B C model. Made up of a glass panel, wall mounted using an adjustment profile

Paroi de baignoire à installer avec le modèle Silke 9B C. Composée d'une vitre fixée au mur par un profil de compensation

derecha right droite



izquierda left gauche



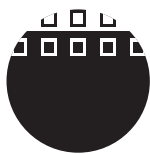
cristal glass verre



Transparente  
Transparent  
Transparent



Line  
\*(750 mm)






Deco  
\*(1300 mm)



Filo  
\*(1100 mm)



Opal  
\*(1100 mm)

medida real (RM) real measurements (RM) taille réel (RM)	crystal glass verre	ref. SAP SAP codes code SAP	puntos points points
500-750	TR	100098417	827,36
		100098415	1.130,27
751-950	TR	100098421	885,36
		100098419	1.186,09
951-1200	TR	100098425	986,35
		100098423	1.283,26



\* Uso exclusivo para combinar con el modelo Silke 9B C.  
 \* Deben indicar siempre la mano de la mampara en los pedidos especiales.  
 \* Indicar el modelo de serigrafía en los pedidos si procede.  
 \* Para todo pedido de mampara especial se debe rellenar la Ficha de Solicitud de Mamparas Especiales.

\* For exclusive use with the Silke 9B C model.  
 \* You should always state how the enclosure is handed on special commands.  
 \* Please state the serigraphy option in the orders, if that's the case.  
 \* For all bespoke shower enclosure orders, please fill out the special shower enclosure form.

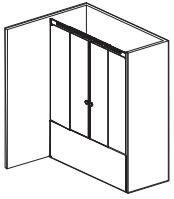
\* Utilization exclusivement en combinaison avec le modèle Silke 9B C.  
 \* Il faut indiquer toujours les sens de la paroi sur de commandes spéciales.  
 \* Indiquer le modèle de sérigraphie sur les commandes au cas où.  
 \* Pour toute commande de paroi spéciale, veuillez remplir la Fiche de Demande de Parois Spéciales.



# silke 9/9B

# características features caractéristiques

## formatos formats formats



altura height  
hauteur 1.440 h

150 (1470-1510 mm)  
160 (1570-1610 mm)  
170 (1670-1710 mm)

180 (1770-1810 mm)  
190 (1870-1910 mm)

## cristales glasses verres



Transparente  
Transparent  
Transparent

## serigrafía serigraphy sérigraphies



Line



Deco



Filo

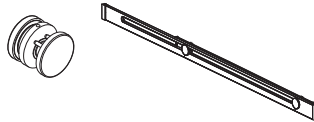


Opal

## acabados finish finitions



Cromo  
Chrome  
Chromé



Transparente  
Transparent  
Transparent



## datos de expedición shipping details données d'expédition

	dimensiones dimensions dimensions	volumen volume volume	peso neto net weight poids net	peso bruto gross weight poids brut	unidades pallet units pallet unités palettes
150	L · 222 cm W · 52,9 cm H · 16 cm	0,19 m <sup>3</sup>	51 Kg	54 Kg	5
160	L · 222 cm W · 52,9 cm H · 16 cm	0,19 m <sup>3</sup>	54 Kg	57 Kg	5
170	L · 222 cm W · 59,6 cm H · 16 cm	0,19 m <sup>3</sup>	57 Kg	60 Kg	5
180	L · 222 cm W · 59,6 cm H · 16 cm	0,19 m <sup>3</sup>	60 Kg	63 Kg	5
190	L · 222 cm W · 59,6 cm H · 16 cm	0,19 m <sup>3</sup>	63 Kg	66 Kg	5

# silke 9/9B

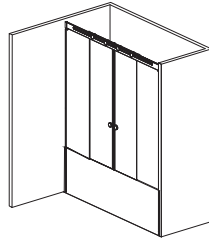
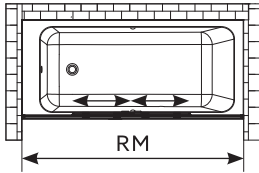
1440 h

## sin mano no hand sans sens

Mampara de bañera compuesta por dos cristales fijos a pared mediante un perfil transparente y dos puertas centrales correderas

Bathtub enclosure composed of two fixed glasses to wall through a transparent profiles and two central sliding doors

Pare baignoire composé par deux verres fixes attachés au mur par un profil transparent et deux portes coulissante



modelo model modèle	medida real (RM) real measurements (RM) taille réel (RM)	apertura opening ouverture	cristal glass verre	ref. SAP SAP codes code SAP	puntos points points
Silke 9/9B 150	1470-1510	540		100097935	2.863,47
Silke 9/9B 160	1570-1610	540		100097936	2.918,21
Silke 9/9B 170	1670-1710	600	TR	100097937	2.960,56
Silke 9/9B 180	1770-1810	600		100097938	3.020,39
Silke 9/9B 190	1870-1910	600		100097939	3.040,42

# silke 9/9B

## especial special spécial

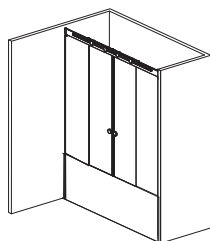
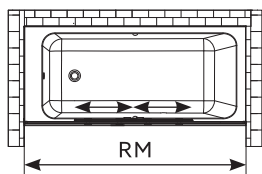
1440 h

Silke

Mampara de bañera compuesta por dos cristales fijos a pared mediante un perfil transparente y dos puertas centrales correderas

Bathtub enclosure composed of two fixed glasses to wall through a transparent profiles and two central sliding doors

Pare baignoire composé par deux verres fixes attachés au mur par un profil transparent et deux portes coulissante




cristal glass verre



Transparente  
Transparent  
Transparent



Line  
\*(750 mm)



Deco  
\*(1300 mm)



Filo  
\*(1100 mm)



Opal  
\*(1100 mm)

medida real (RM) real measurements (RM) taille réel (RM)	cristal glass verre	ref. SAP SAP codes code SAP	puntos points points
1500-1700	TR	100098429	3.138,17
		100098427	4.356,07
1701-2000	TR	100098433	3.283,34
		100098431	4.495,71



\* Indicar el modelo de serigrafía en los pedidos si procede.

\* Para todo pedido de mampara especial se debe rellenar la Ficha de Solicitud de Mamparas Especiales.

\* Please state the serigraphy option in the orders, if that's the case.

\* For all bespoke shower enclosure orders, please fill out the special shower enclosure form.

\* Indiquer le modèle de sérigraphie sur les commandes au cas où.

\* Pour toute commande de paroi spéciale, veuillez remplir la Fiche de Demande de Parois Spéciales.





attica

silke

**s+line**

neo

deca

yove

marko

inter

optima

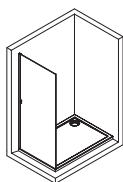
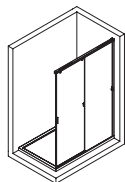
java

# formatos formats formats

## 2 paredes 2 walls 2 murs

S+line

s+line 9C + s+line 5  
pág.162      pág.168



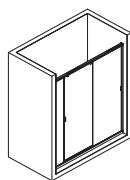
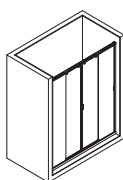
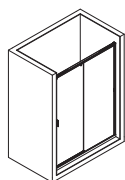
100 cm	160 cm	70 cm	110 cm
110 cm	170 cm	75 cm	120 cm
120 cm	180 cm	80 cm	130 cm
130 cm		90 cm	140 cm
140 cm		100 cm	150 cm
150 cm			

## 3 paredes 3 walls 3 murs

s+line 9  
pág.150

s+line 9/9  
pág.172

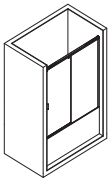
s+line 9+  
pág.156



100 cm	150 cm	160 cm	140 cm
110 cm	160 cm	170 cm	150 cm
120 cm	170 cm	180 cm	160 cm
130 cm	180 cm	190 cm	170 cm
140 cm			180 cm

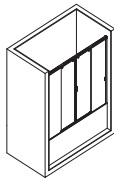
# bañera bath baignoire

s+line 9B  
pág.178



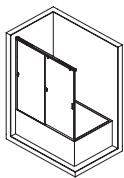
140 cm  
150 cm  
160 cm  
170 cm  
180 cm  
190 cm

s+line 9/9B  
pág.194



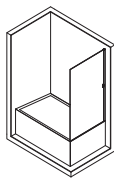
160 cm  
170 cm  
180 cm  
190 cm

s+line 9B C +  
pág.184



140 cm 170 cm  
150 cm 180 cm  
160 cm 190 cm

s+line 5B  
pág.190



70 cm  
75 cm  
80 cm  
90 cm

# características features caractéristiques

## cristales glasses verres

Cristal templado seguridad 8 mm  
8 mm Tempered glass  
Verre trempé securit 8 mm



Tratamiento fácil limpieza  
Easy clean treatment  
Traitement facile à nettoyer

Transparente  
Transparent  
Transparent


Black mirror

Mate  
Mat  
Matt

Gris  
Grey  
Gris

Bronze  
Bronze  
Bronze

## acabados finish finitions



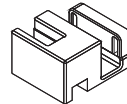
soporte a pared  
wall bracket  
fixation mur




Negro mate  
Matt black  
Noir mat



Cromo  
Chrome  
Chromé



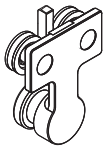
guía inferior  
lower door  
guide inférieur



Negro mate  
Matt black  
Noir mat



Cromo  
Chrome  
Chromé



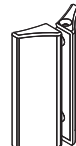
rodamiento  
bearing  
roulement




Negro mate  
Matt black  
Noir mat



Cromo  
Chrome  
Chromé



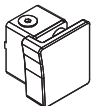
tirador  
handle  
poignée



Negro mate  
Matt black  
Noir mat



Cromo  
Chrome  
Chromé



pieza unión guía-cristal  
guide-glass joint piece  
pièce union guide-vitre



Negro mate  
Matt black  
Noir mat

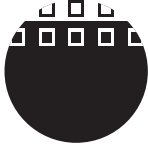


Cromo  
Chrome  
Chromé

# serigrafía serigraphy sérigraphies



Line  
\*(750 mm)



Deco  
\*(1300 mm)



Filo  
\*(1100 mm)



Opal  
\*(1100 mm)

\* Dimensiones totales de la serigrafía  
\* Total size of screen-printed design  
\* Dimensions totales de la sérigraphie

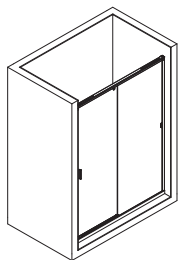




# s+line 9

# características features caractéristiques

## formatos formats formats



<b>altura height</b> <b>hauteur 2.000 h</b>	100 (980-1005 mm)	150 (1480-1505 mm)
	110 (1080-1105 mm)	160 (1580-1605 mm)
	120 (1180-1205 mm)	170 (1680-1705 mm)
	130 (1280-1305 mm)	180 (1780-1805 mm)
	140 (1380-1405 mm)	

## cristales glasses verres



Transparente  
Transparent  
Transparent



Black  
mirror



Gris  
Grey  
Gris



Mate  
Mat  
Matt



Bronze  
Bronze  
Bronze



Line



Deco



Filo



Opal

## serigrafía serigraphy sérigraphies


## acabados finish finitions



Cromo  
Chrome  
Cromé



Negro mate  
Matt Black  
Noir mat



## datos de expedición shipping details données d'expédition

	dimensiones dimensions dimensions	volumen volume volume	peso neto net weight poids net	peso bruto gross weight poids brut	unidades pallet units pallet unités palettes
100	L · 207 cm W · 66,9 cm H · 8 cm	0,11 m <sup>3</sup>	44,6 Kg	47,6 Kg	5
110	L · 207 cm W · 78,3 cm H · 8 cm	0,13 m <sup>3</sup>	48,6 Kg	51,8 Kg	5
120	L · 207 cm W · 85,6 cm H · 8 cm	0,14 m <sup>3</sup>	52,7 Kg	56,1 Kg	5
130	L · 207 cm W · 85,6 cm H · 8 cm	0,14	56,9 Kg	60,2 Kg	5
140	L · 207 cm W · 95,6 cm H · 8 cm	0,16 m <sup>3</sup>	60,9 Kg	64,4 Kg	5
150	L · 207 cm W · 95,6 cm H · 8 cm	0,16 m <sup>3</sup>	65 Kg	68,5 Kg	5
160	L · 207 cm W · 105,6 cm H · 8 cm	0,17 m <sup>3</sup>	69,1 Kg	72,9 Kg	5
170	L · 207 cm W · 105,6 cm H · 8 cm	0,17 m <sup>3</sup>	73,2 Kg	76,9 Kg	5
180	L · 207 cm W · 116,6 cm H · 8 cm	0,19 m <sup>3</sup>	77,3 Kg	81,4 Kg	5

# s+line 9

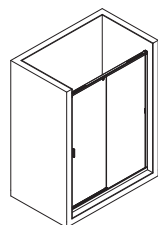
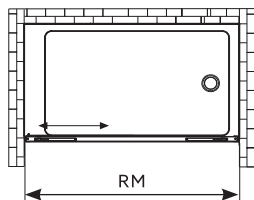
2000h

## derecha right droite

Cristal templado seguridad 8mm  
Herrajes en cromo y negro mate  
1 cristal fijo + 1 puerta corredera

8 mm tempered glass  
Chrome and matt black fittings  
1 fixed glass + 1 sliding door

Verre trempé securit 8mm.  
Ferrures en chromé et noir mat  
1 verre fixe + 1 porte coulissante



### ● cromo chrome chromé

modelo model modèle	medida plato (L) size of tray (L) mesures receveur (L)	apertura opening ouverture	cristal glass verre	ref. SAP SAP codes code SAP	puntos points points
S+Line 9 100	980-1005	428	TR	100168405	1.622,83
S+Line 9 110	1080-1105	478		100168434	1.633,21
S+Line 9 120	1180-1205	528		100168435	1.674,74
S+Line 9 130	1280-1305	578		100168416	1.725,54
S+Line 9 140	1380-1405	628		100168440	1.774,19
S+Line 9 150	1480-1505	678		100168412	1.821,52
S+Line 9 160	1580-1605	728		100168413	1.871,17
S+Line 9 170	1680-1705	778		100168407	1.883,38
S+Line 9 180	1780-1805	828		100168432	1.930,49

### ● negro mate matt black noir mat

modelo model modèle	medida plato (L) size of tray (L) mesures receveur (L)	apertura opening ouverture	cristal glass verre	ref. SAP SAP codes code SAP	puntos points points
S+Line 9 100	980-1005	428	TR	100315161	1.709,51
S+Line 9 110	1080-1105	478		100315092	1.721,15
S+Line 9 120	1180-1205	528		100315083	1.780,31
S+Line 9 130	1280-1305	578		100315101	1.841,17
S+Line 9 140	1380-1405	628		100315102	1.903,19
S+Line 9 150	1480-1505	678		100315084	1.958,60
S+Line 9 160	1580-1605	728		100315085	2.019,49
S+Line 9 170	1680-1705	778		100315112	2.029,22
S+Line 9 180	1780-1805	828		100315106	2.088,81

# s+line 9

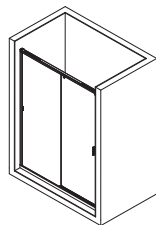
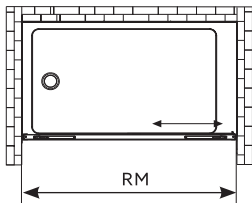
2000h

## izquierda left gauche

Cristal templado seguridad 8mm  
Herrajes en cromo y negro mate  
1 cristal fijo + 1 puerta corredera

8 mm tempered glass  
Chrome and matt black fittings  
1 fixed glass + 1 sliding door

Verre trempé securit 8mm.  
Ferrures en chromé et noir mat  
1 verre fixe + 1 porte coulissante



### ● cromo chrome chromé

modelo model modèle	medida plato (L) size of tray (L) mesures receveur (L)	apertura opening ouverture	cristal glass verre	ref. SAP SAP codes code SAP	puntos points points
S+Line 9 100	980-1005	428	TR	100168433	1.622,83
S+Line 9 110	1080-1105	478		100168424	1.633,21
S+Line 9 120	1180-1205	528		100168415	1.674,74
S+Line 9 130	1280-1305	578		100168417	1.725,54
S+Line 9 140	1380-1405	628		100168406	1.774,19
S+Line 9 150	1480-1505	678		100168423	1.821,52
S+Line 9 160	1580-1605	728		100168430	1.871,17
S+Line 9 170	1680-1705	778		100168431	1.883,38
S+Line 9 180	1780-1805	828		100168408	1.930,49

### ● negro mate matt black noir mat

modelo model modèle	medida plato (L) size of tray (L) mesures receveur (L)	apertura opening ouverture	cristal glass verre	ref. SAP SAP codes code SAP	puntos points points
S+Line 9 100	980-1005	428	TR	100315163	1.709,51
S+Line 9 110	1080-1105	478		100315093	1.721,15
S+Line 9 120	1180-1205	528		100315094	1.780,31
S+Line 9 130	1280-1305	578		100315077	1.841,17
S+Line 9 140	1380-1405	628		100315078	1.903,19
S+Line 9 150	1480-1505	678		100315079	1.958,60
S+Line 9 160	1580-1605	728		100315110	2.019,49
S+Line 9 170	1680-1705	778		100315087	2.029,22
S+Line 9 180	1780-1805	828		100315113	2.088,81

# s+line 9

2000h

## especial special spécial

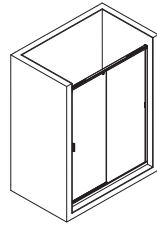
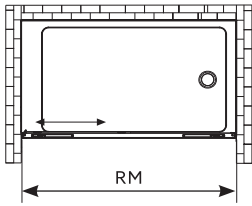
Cristal templado seguridad 8mm  
Herrajes en cromo y negro mate  
1 cristal fijo + 1 puerta corredera

8 mm tempered glass  
Chrome and matt black fittings  
1 fixed glass + 1 sliding door

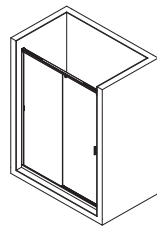
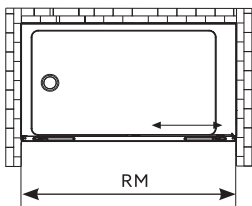
Verre trempé securit 8mm.  
Ferrures en chromé et noir mat  
1 verre fixe + 1 porte coulissante

S+line

### derecha right droite



### izquierda left gauche



### cristal glass verre



Transparente  
Transparent  
Transparent



Gris  
Grey  
Gris



Mate  
Mat  
Matt



Bronce  
Bronze  
Bronze



Line  
\*(750 mm)



Deco  
\*(1300 mm)



Filo  
\*(1100 mm)













Opal  
\*(1100 mm)













Black mirror



 **cromo** chrome chromé

medida real (RM) real measurements (RM) taille réel (RM)	cristal glass verre	ref. SAP SAP codes code SAP	puntos points points
1000-1250	TR	100168835	1.749,48
		100168840	1.942,03
		100168841	2.344,34
1251-1500	TR	100168827	1.903,05
		100168559	2.062,72
		100168836	2.658,72
1501-1750	TR	100168877	1.967,66
		100168856	2.112,09
		100168876	2.772,35
1751-2000	TR	100168878	2.133,09
		100168857	2.260,63
		100168885	2.973,28
2001-2200	TR	100168977	2.286,26
		100168975	2.429,14
		100168976	3.064,83

 **negro mate** matt black noir mat

medida real (RM) real measurements (RM) taille réel (RM)	cristal glass verre	ref. SAP SAP codes code SAP	puntos points points
1000-1250	TR	100262479	1.913,81
		100262303	2.061,61
		100262973	2.449,97
1251-1500	TR	100263003	2.105,49
		100262509	2.334,94
		100263002	2.837,54
1501-1750	TR	100263020	2.181,39
		100263016	2.519,80
		100263017	3.100,68
1751-2000	TR	100262987	2.354,61
		100263021	2.594,54
		100263007	3.175,42
2001-2200	TR	100262977	2.500,15
		100262988	2.739,76
		100263008	3.255,95

\* Deben indicar siempre la mano de la mampara en los pedidos especiales.

\* Indicar el modelo de serigrafía en los pedidos si procede.

\* Altura máxima reflejada en la tarifa de mamparas especiales: 2100 mm.

\* Para todo pedido de mampara especial se debe rellenar la Ficha de Solicitud de Mamparas Especiales.

\* You should always state how the enclosure is handed on special commands.

\* Please state the serigraphy option in the orders, if that's the case.

\* Maximum height shown in the special enclosure price list: 2100 mm.

\* For all bespoke shower enclosure orders, please fill out the special shower enclosure form.

\* Il faut indiquer toujours les sens de la paroi sur de commandes spéciales.

\* Indiquer le modèle de sérigraphie sur les commandes au cas où.

\* Hauteur maximale indiquée dans le tarif de parois de douche spéciales : 2100 mm.

\* Pour toute commande de paroi spéciale, veuillez remplir la Fiche de Demande de Parois Spéciales.

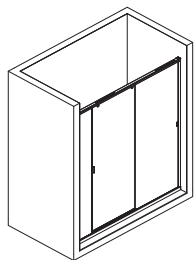




# s+line 9+

# características features caractéristiques

## formatos formats formats



altura height  
hauteur 2.000 h

140 (1370-14105 mm)  
150 (1470-1510 mm)  
160 (1570-1610 mm)

170 (1670-1710 mm)  
180 (1770-1810 mm)

S+line

## cristales glasses verres



Transparente  
Transparent  
Transparent



Black  
mirror



Gris  
Grey  
Gris



Mate  
Mat  
Matt



Bronce  
Bronze  
Bronze



Line



Deco



Filo



Opal

## serigrafía serigraphy sérigraphies


## acabados finish finitions



Cromo  
Chrome  
Cromé



Negro mate  
Matt Black  
Noir mat



## datos de expedición shipping details données d'expédition

	dimensiones dimensions dimensions	volumen volume volume	peso neto net weight poids net	peso bruto gross weight poids brut	unidades pallet units pallet unités palettes
140	L · 207 cm W · 105,6 cm H · 8 cm	0,17 m <sup>3</sup>	62,1 Kg	65,8 Kg	5
150	L · 207 cm W · 116,6 cm H · 8 cm	0,19 m <sup>3</sup>	66,2 Kg	70,3 Kg	5
160	L · 207 cm W · 116,6 cm H · 8 cm	0,19 m <sup>3</sup>	70,3 Kg	74,5 Kg	5
170	L · 207 cm W · 127,8 cm H · 8 cm	0,21 m <sup>3</sup>	74,4 Kg	78,8 Kg	5
180	L · 207 cm W · 127,8 cm H · 8 cm	0,21 m <sup>3</sup>	78,4 Kg	82,8 Kg	5

# s+line 9+

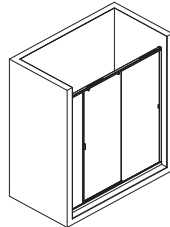
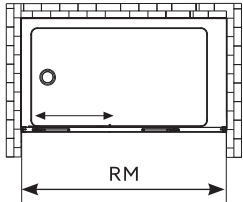
2000h

## derecha right droite

Cristal templado seguridad 8mm  
Herrajes en cromo y negro mate  
2 Cristales fijos + 1 puerta central  
corredera

8 mm tempered glass  
Chrome and matt black fittings  
2 fixed glass + 1 central sliding door

Verre trempé securit 8mm.  
Ferrures en chromé et noir mat  
2 verres fixes + 1 porte centrale  
coulissante



### ● cromo chrome chromé

modelo model modèle	medida real (RM) real measurements (RM) taille réel (RM)	apertura opening ouverture	cristal glass verre	ref. SAP SAP codes code SAP	puntos points points
S+Line 9+ 140	1370-1410	523	TR	100168443	1.930,76
S+Line 9+150	1470-1510	523		100168444	1.961,16
S+Line 9+160	1570-1610	573		100168484	2.014,82
S+Line 9+170	1670-1710	623		100168503	2.065,39
S+Line 9+180	1770-1810	673		100168442	2.110,69

### ● negro mate matt black noir mat

modelo model modèle	medida real (RM) real measurements (RM) taille réel (RM)	apertura opening ouverture	cristal glass verre	ref. SAP SAP codes code SAP	puntos points points
S+Line 9+ 140	1370-1410	523	TR	100315141	2.088,86
S+Line 9+150	1470-1510	523		100315142	2.123,87
S+Line 9+160	1570-1610	573		100315144	2.181,63
S+Line 9+170	1670-1710	623		100315145	2.242,68
S+Line 9+180	1770-1810	673		100315150	2.298,09

# s+line 9+

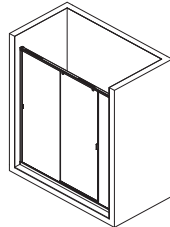
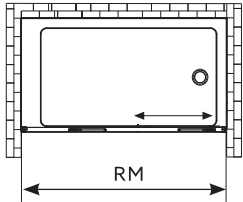
2000h

## izquierda left gauche

Cristal templado seguridad 8mm  
Herrajes en cromo y negro mate  
2 Cristales fijos + 1 puerta central  
corredera

8 mm tempered glass  
Chrome and matt black fittings  
2 fixed glass + 1 central sliding door

Verre trempé securit 8mm.  
Ferrures en chromé et noir mat  
2 verres fixes + 1 porte centrale  
coulissante



### ● cromo chrome chromé

modelo model modèle	medida real (RM) real measurements (RM) taille réel (RM)	apertura opening ouverture	cristal glass verre	ref. SAP SAP codes code SAP	puntos points points
S+Line 9+ 140	1370-1410	523	TR	100168437	1.930,76
S+Line 9+150	1470-1510	523		100168450	1.961,16
S+Line 9+160	1570-1610	573		100168502	2.014,82
S+Line 9+170	1670-1710	623		100168492	2.065,39
S+Line 9+180	1770-1810	673		100168426	2.110,69

### ● negro mate matt black noir mat

modelo model modèle	medida real (RM) real measurements (RM) taille réel (RM)	apertura opening ouverture	cristal glass verre	ref. SAP SAP codes code SAP	puntos points points
S+Line 9+ 140	1370-1410	523	TR	100315118	2.088,86
S+Line 9+150	1470-1510	523		100315143	2.123,87
S+Line 9+160	1570-1610	573		100315124	2.181,63
S+Line 9+170	1670-1710	623		100315133	2.242,68
S+Line 9+180	1770-1810	673		100315151	2.298,09

# s+line 9+

2000h

## especial special spécial

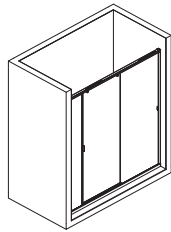
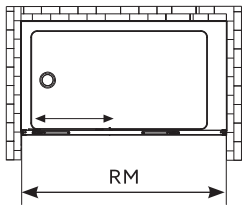
Cristal templado seguridad 8mm  
Herrajes en cromo y negro mate  
2 Cristales fijos + 1 puerta central  
corredera

8 mm tempered glass  
Chrome and matt black fittings  
2 fixed glass + 1 central sliding door

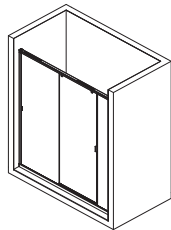
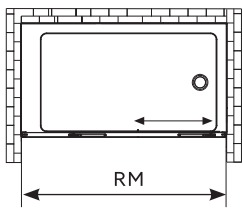
Verre trempé securit 8mm.  
Ferrures en chromé et noir mat  
2 verres fixes + 1 porte centrale  
coulissante

S+line

### derecha right droite



### izquierda left gauche



### cristal glass verre



Transparente  
Transparent  
Transparent



Gris  
Grey  
Gris



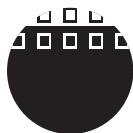
Mate  
Mat  
Matt



Bronce  
Bronze  
Bronze



Line  
\*(750 mm)



Deco  
\*(1300 mm)



Filo  
\*(1100 mm)









Opal  
\*(1100 mm)









Black mirror

 cromo chrome chromé

medida real (RM) real measurements (RM) taille réel (RM)	cristal glass verre	ref. SAP SAP codes code SAP	puntos points points
1400-1650	TR	100169052	2.107,00
		100169063	2.208,99
		100169064	2.850,75
1651-1900	TR	100169065	2.207,26
		100169045	2.340,19
		100169053	3.079,77
1901-2200	TR	100169044	2.363,99
		100169046	2.470,35
		100169047	3.214,90

 negro mate matt black noir mat

medida real (RM) real measurements (RM) taille réel (RM)	cristal glass verre	ref. SAP SAP codes code SAP	puntos points points
1400-1650	TR	100263104	2.288,04
		100263243	2.458,27
		100263186	3.089,50
1651-1900	TR	100263111	2.410,19
		100263237	2.575,35
		100263197	3.347,70
1901-2200	TR	100263105	2.552,17
		100263216	2.723,32
		100263221	3.542,86



\* Deben indicar siempre la mano de la mampara en los pedidos especiales.

\* Indicar el modelo de serigrafía en los pedidos si procede.

\* Altura máxima reflejada en la tarifa de mamparas especiales: 2100 mm.

\* Para todo pedido de mampara especial se debe rellenar la Ficha de Solicitud de Mamparas Especiales.

\* You should always state how the enclosure is handed on special commands.

\* Please state the serigraphy option in the orders, if that's the case.

\* Maximum height shown in the special enclosure price list: 2100 mm.

\* For all bespoke shower enclosure orders, please fill out the special shower enclosure form.

\* Il faut indiquer toujours les sens de la paroi sur de commandes spéciales.

\* Indiquer le modèle de sérigraphie sur les commandes au cas où.

\* Hauteur maximale indiquée dans le tarif de parois de douche spéciales : 2100 mm.

\* Pour toute commande de paroi spéciale, veuillez remplir la Fiche de Demande de Parois Spéciales.

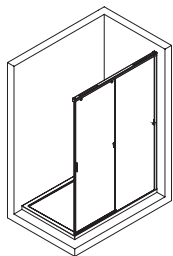




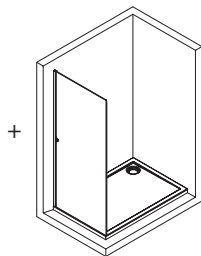
# s+line 9C

# características features caractéristiques

## formatos formats formats



S+line 9C



S+line 5

altura height  
hauteur **2.000 h**

100 (980-1000 mm)	150 (1480-1500 mm)
110 (1080-1100 mm)	160 (1580-1600 mm)
120 (1180-1200 mm)	170 (1680-1700 mm)
130 (1280-1300 mm)	180 (1780-1800 mm)
140 (1380-1400 mm)	

## cristales glasses verres



Transparente  
Transparent  
Transparent



Black  
mirror



Gris  
Grey  
Gris



Mate  
Mat  
Matt



Bronze  
Bronze  
Bronze



Line



Deco



Filo



Opal

## serigrafía serigraphy sérigraphies


## acabados finish finitions



Cromo  
Chrome  
Cromé



Negro mate  
Matt Black  
Noir mat



## datos de expedición shipping details données d'expédition

S+line 5	dimensiones dimensions dimensions	volumen volume volume	peso neto net weight poids net	peso bruto gross weight poids brut	u. pallet u. pallet u. palettes	S+line 9C	dimensiones dimensions dimensions	volumen volume volume	peso neto net weight poids net	peso bruto gross weight poids brut	u. pallet u. pallet u. palettes
70	L · 207 cm W · 78,3 cm H · 8 cm	0,13 m <sup>3</sup>	26,8 Kg	28,9 Kg	5	100	L · 207 cm W · 66,9 cm H · 8 cm	0,11 m <sup>3</sup>	43,7 Kg	46,7 Kg	5
75	L · 207 cm W · 78,3 cm H · 8 cm	0,13 m <sup>3</sup>	28,8 Kg	30,9 Kg	5	110	L · 207 cm W · 78,3 cm H · 8 cm	0,13 m <sup>3</sup>	47,8 Kg	50,9 Kg	5
80	L · 207 cm W · 85,6 cm H · 8 cm	0,14 m <sup>3</sup>	30,8 Kg	33,1 Kg	5	120	L · 207 cm W · 85,6 cm H · 8 cm	0,14 m <sup>3</sup>	51,8 Kg	55,2 Kg	5
90	L · 207 cm W · 95,6 cm H · 8 cm	0,16 m <sup>3</sup>	34,8 Kg	37,2 Kg	5	130	L · 207 cm W · 85,6 cm H · 8 cm	0,14 m <sup>3</sup>	56,0 Kg	59,4 Kg	5
						140	L · 207 cm W · 95,6 cm H · 8 cm	0,16 m <sup>3</sup>	60,1 Kg	63,5 Kg	5
						150	L · 207 cm W · 95,6 cm H · 8 cm	0,16 m <sup>3</sup>	64,1 Kg	67,6 Kg	5
						160	L · 207 cm W · 105,6 cm H · 8 cm	0,17 m <sup>3</sup>	68,3 Kg	72,0 Kg	5
						170	L · 207 cm W · 105,6 cm H · 8 cm	0,17 m <sup>3</sup>	72,3 Kg	76,1 Kg	5
						180	L · 207 cm W · 116,6 cm H · 8 cm	0,19 m <sup>3</sup>	76,4 Kg	80,5 Kg	5



# s+line 9C

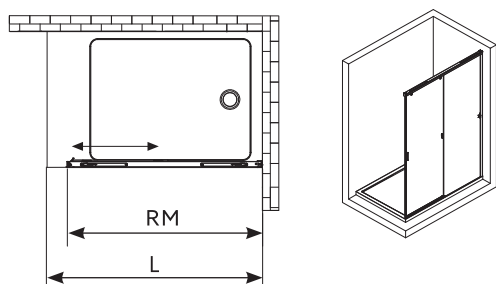
2000h

## derecha right droite

Cristal templado seguridad 8 mm  
Herrajes en cromo y negro mate  
1 cristal fijo + 1 puerta corredera

8 mm tempered glass  
Chrome and matt black fittings  
1 fixed glass + 1 sliding door

Verre trempé securité 8 mm  
Ferrures en chromé et noir mat  
1 verre fixe + 1 porte coulissante



### ● cromo chrome chromé

modelo model modèle	medida plato (L) size of tray (L) mesures receveur (L)	medida real (RM) real measurements (RM) taille réel (RM)	apertura opening ouverture	cristal glass verre	ref. SAP SAP codes code SAP	puntos points points
S+Line 9C 100	980-1000	970-990	410	TR	100168451	1.569,73
S+Line 9C 110	1080-1100	1070-1090	460		100168452	1.580,24
S+Line 9C 120	1180-1200	1170-1190	510		100168453	1.622,69
S+Line 9C 130	1280-1200	1270-1290	560		100168439	1.674,79
S+Line 9C 140	1380-1400	1370-1390	610		100168455	1.724,41
S+Line 9C 150	1480-1500	1470-1490	660		100168456	1.778,59
S+Line 9C 160	1580-1600	1570-1590	710		100168429	1.820,77
S+Line 9C 170	1680-1700	1670-1690	760		100168460	1.833,19
S+Line 9C 180	1780-1700	1770-1790	810		100168461	1.878,61

### ● negro mate matt black noir mat

modelo model modèle	medida plato (L) size of tray (L) mesures receveur (L)	medida real (RM) real measurements (RM) taille réel (RM)	apertura opening ouverture	cristal glass verre	ref. SAP SAP codes code SAP	puntos points points
S+Line 9C 100	980-1000	970-990	410	TR	100315114	1.691,56
S+Line 9C 110	1080-1100	1070-1090	460		100315088	1.703,20
S+Line 9C 120	1180-1200	1170-1190	510		100315089	1.762,36
S+Line 9C 130	1280-1200	1270-1290	560		100315120	1.823,22
S+Line 9C 140	1380-1400	1370-1390	610		100315095	1.885,21
S+Line 9C 150	1480-1500	1470-1490	660		100315116	1.949,33
S+Line 9C 160	1580-1600	1570-1590	710		100315096	2.001,54
S+Line 9C 170	1680-1700	1670-1690	760		100315121	2.011,27
S+Line 9C 180	1780-1700	1770-1790	810		100315098	2.070,83



\* Uso exclusivo para combinar con el modelo S+line 5.

\* For exclusive use with the S+line 5 model.

\* Utilisation exclusivement en combinaison avec le modèle S+line 5.

# s+line 9C

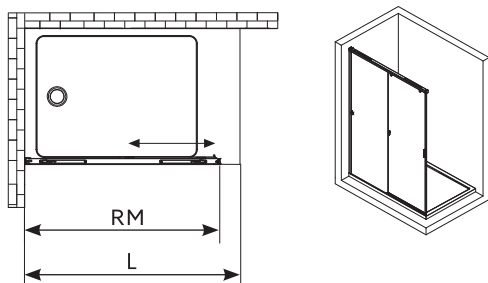
2000h

## izquierda left gauche

Cristal templado seguridad 8 mm  
Herrajes en cromo y negro mate  
1 cristal fijo + 1 puerta corredera

8 mm tempered glass  
Chrome and matt black fittings  
1 fixed glass + 1 sliding door

Verre trempé securit 8 mm  
Ferrures en chromé et noir mat  
1 verre fixe + 1 porte coulissante



### ● cromo chrome chromé

modelo model modèle	medida plato (L) size of tray (L) mesures receveur (L)	medida real (RM) real measurements (RM) taille réel (RM)	apertura opening ouverture	cristal glass verre	ref. SAP SAP codes code SAP	puntos points points
S+Line 9C 100	980-1000	970-990	410	TR	100168445	1.569,73
S+Line 9C 110	1080-1100	1070-1090	460		100168438	1.580,24
S+Line 9C 120	1180-1200	1170-1190	510		100168454	1.622,69
S+Line 9C 130	1280-1200	1270-1290	560		100168427	1.674,79
S+Line 9C 140	1380-1400	1370-1390	610		100168428	1.724,41
S+Line 9C 150	1480-1500	1470-1490	660		100168446	1.778,59
S+Line 9C 160	1580-1600	1570-1590	710		100168457	1.820,77
S+Line 9C 170	1680-1700	1670-1690	760		100168470	1.833,19
S+Line 9C 180	1780-1700	1770-1790	810		100168478	1.878,61

### ● negro mate matt black noir mat

modelo model modèle	medida plato (L) size of tray (L) mesures receveur (L)	medida real (RM) real measurements (RM) taille réel (RM)	apertura opening ouverture	cristal glass verre	ref. SAP SAP codes code SAP	puntos points points
S+Line 9C 100	980-1000	970-990	410	TR	100315107	1.691,56
S+Line 9C 110	1080-1100	1070-1090	460		100315108	1.703,20
S+Line 9C 120	1180-1200	1170-1190	510		100315109	1.762,36
S+Line 9C 130	1280-1200	1270-1290	560		100315115	1.823,22
S+Line 9C 140	1380-1400	1370-1390	610		100315130	1.885,21
S+Line 9C 150	1480-1500	1470-1490	660		100315131	1.949,33
S+Line 9C 160	1580-1600	1570-1590	710		100315097	2.001,54
S+Line 9C 170	1680-1700	1670-1690	760		100315117	2.011,27
S+Line 9C 180	1780-1700	1770-1790	810		100315099	2.070,83



\* Uso exclusivo para combinar con el modelo S+line 5.

\* For exclusive use with the S+line 5 model.

\* Utilisation exclusivement en combinaison avec le modèle S+line 5.

# s+line 9C

2000h

## especial special spécial

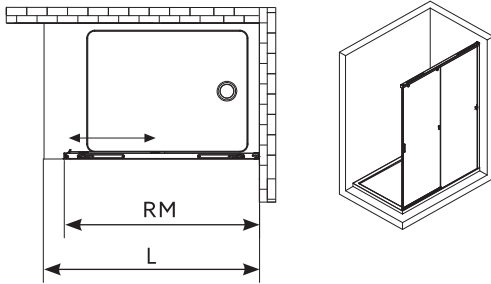
Cristal templado seguridad 8 mm  
Herrajes en cromo y negro mate  
1 cristal fijo + 1 puerta corredera

8 mm tempered glass  
Chrome and matt black fittings  
1 fixed glass + 1 sliding door

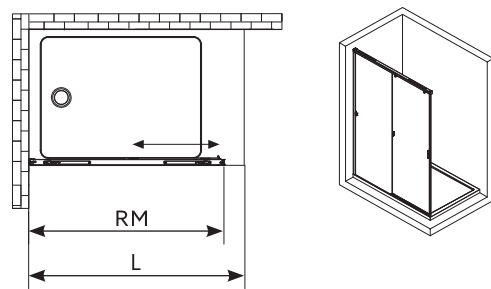
Verre trempé securit 8 mm  
Ferrures en chromé et noir mat  
1 verre fixe + 1 porte coulissante

S+line

### derecha right droite



### izquierda left gauche



### cristal glass verre



Transparente  
Transparent  
Transparent



Gris  
Grey  
Gris



Mate  
Mat  
Matt



Bronze  
Bronze  
Bronze



Line  
\*(750 mm)



Deco  
\*(1300 mm)



Filo  
\*(1100 mm)













Opal  
\*(1100 mm)













Black mirror

 cromo chrome chromé

medida real (RM) real measurements (RM) taille réel (RM)	cristal glass verre	ref. SAP SAP codes code SAP	puntos points points
1000-1250	TR	100169040	1.738,59
		100168993	1.831,55
		100169027	2.314,13
1251-1500	TR	100169051	1.905,59
		100169050	2.012,05
		100169060	2.651,36
1501-1750	TR	100168979	1.964,13
		100169033	2.088,78
		100169043	2.768,84
1751-2000	TR	100169012	2.133,09
		100169011	2.233,62
		100169020	2.972,82
2001-2200	TR	100169007	2.293,59
		100169004	2.328,60
		100169013	3.067,48

 negro mate matt black noir mat

medida real (RM) real measurements (RM) taille réel (RM)	cristal glass verre	ref. SAP SAP codes code SAP	puntos points points
1000-1250	TR	100263034	1.848,31
		100263075	1.954,40
		100263074	2.474,93
1251-1500	TR	100263076	2.044,42
		100263053	2.220,58
		100263083	2.882,50
1501-1750	TR	100263084	2.109,35
		100263048	2.397,57
		100263063	3.081,57
1751-2000	TR	100263032	2.278,34
		100263082	2.464,15
		100263062	3.224,12
2001-2200	TR	100263033	2.420,35
		100263047	2.541,26
		100263052	3.306,49

\* Uso exclusivo para combinar con el modelo S+line 5.  
 \* Deben indicar siempre la mano de la mampara en los pedidos especiales.  
 \* Indicar el modelo de serigrafía en los pedidos si procede.  
 \* Altura máxima reflejada en la tarifa de mamparas especiales: 2100 mm.  
 \* Para todo pedido de mampara especial se debe rellenar la Ficha de Solicitud de Mamparas Especiales.

\* For exclusive use with the S+line 5 model.  
 \* You should always state how the enclosure is handed on special commands.  
 \* Please state the serigraphy option in the orders, if that's the case.  
 \* Maximum height shown in the special enclosure price list: 2100 mm.  
 \* For all bespoke shower enclosure orders, please fill out the special shower enclosure form.

\* Utilisation exclusivement en combinaison avec le modèle S+line 5.  
 \* Il faut indiquer toujours les sens de la paroi sur de commandes spéciales.  
 \* Indiquer le modèle de sérigraphie sur les commandes au cas où.  
 \* Hauteur maximale indiquée dans le tarif de parois de douche spéciales : 2100 mm.  
 \* Pour toute commande de paroi spéciale, veuillez remplir la Fiche de Demande de Parois Spéciales.



# s+line 5

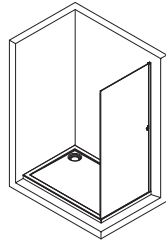
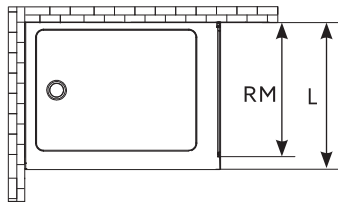
2000h

## derecha right droite

Cristal templado seguridad 8 mm  
Herrajes en cromo y negro mate  
1 cristal fijo

8 mm tempered glass  
Chrome and matt black fittings  
1 fixed glass

Verre trempé securit 8 mm  
Ferrures en chromé et noir mat  
1 verre fixe



### ● cromo chrome chromé

modelo model modèle	medida plato (L) size of tray (L) mesures receveur (L)	medida real (RM) real measurements (RM) taille réel (RM)	cristal glass verre	ref. SAP SAP codes code SAP	puntos points points
S+Line 5 70	680-700	670-690	TR	100168352	731,97
S+Line 5 75	730-750	720-740		100168344	753,26
S+Line 5 80	780-800	770-790		100168336	754,91
S+Line 5 90	880-900	870-890		100168337	804,07

### ● negro mate matt black noir mat

modelo model modèle	medida plato (L) size of tray (L) mesures receveur (L)	medida real (RM) real measurements (RM) taille réel (RM)	cristal glass verre	ref. SAP SAP codes code SAP	puntos points points
S+Line 5 70	680-700	670-690	TR	100315100	774,15
S+Line 5 75	730-750	720-740		100315081	805,15
S+Line 5 80	780-800	770-790		100315076	809,27
S+Line 5 90	880-900	870-890		100315125	876,81



\* Instalar junto con S+line 9C de izquierdas.

\* Install with S+line 9C left hand.

\* Installer avec 9C gauche.

# s+line 5

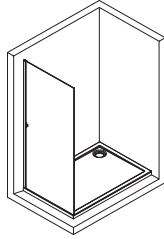
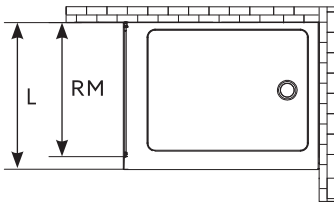
2000h

## izquierda left gauche

Cristal templado seguridad 8 mm  
Herrajes en cromo y negro mate  
1 cristal fijo

8 mm tempered glass  
Chrome and matt black fittings  
1 fixed glass

Verre trempé securit 8 mm  
Ferrures en chromé et noir mat  
1 verre fixe



### ● cromo chrome chromé

modelo model modèle	medida plato (L) size of tray (L) mesures receveur (L)	medida real (RM) real measurements (RM) taille réel (RM)	cristal glass verre	ref. SAP SAP codes code SAP	puntos points points
S+Line 5 70	680-700	670-690	TR	100168327	731,97
S+Line 5 75	730-750	720-740		100168328	753,26
S+Line 5 80	780-800	770-790		100168329	754,91
S+Line 5 90	880-900	870-890		100168338	804,07

### ● negro mate matt black noir mat

modelo model modèle	medida plato (L) size of tray (L) mesures receveur (L)	medida real (RM) real measurements (RM) taille réel (RM)	cristal glass verre	ref. SAP SAP codes code SAP	puntos points points
S+Line 5 70	680-700	670-690	TR	100315075	774,15
S+Line 5 75	730-750	720-740		100315082	805,15
S+Line 5 80	780-800	770-790		100315119	809,27
S+Line 5 90	880-900	870-890		100315156	876,81



\* Instalar junto con S+ LINE 9C de derechas.

\* Install with S+ LINE 9C right hand.

\* Installer avec 9C droite.

# s+line 5

2000h

## especial special spécial

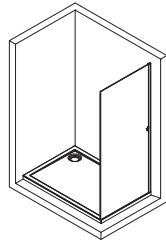
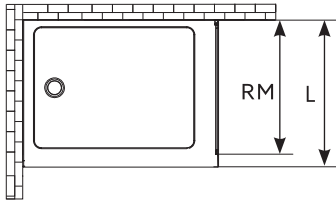
Cristal templado seguridad 8 mm  
Herrajes en cromo y negro mate  
1 cristal fijo

8 mm tempered glass  
Chrome and matt black fittings  
1 fixed glass

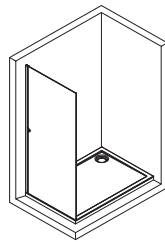
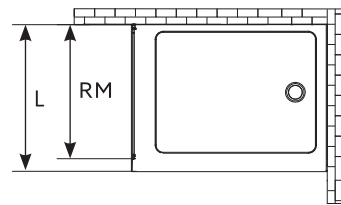
Verre trempé securit 8 mm  
Ferrures en chromé et noir mat  
1 verre fixe

S+line

### derecha right droite



### izquierda left gauche



### cristal glass verre



Transparente  
Transparent  
Transparent



Gris  
Grey  
Gris



Mate  
Mat  
Matt



Bronze  
Bronze  
Bronze



Line  
\*(750 mm)



Deco  
\*(1300 mm)



Filo  
\*(1100 mm)









Opal  
\*(1100 mm)









Black mirror

 cromo chrome chromé

medida real (RM) real measurements (RM) taille réel (RM)	cristal glass verre	ref. SAP SAP codes code SAP	puntos points points
400-650	TR	100168823	767,90
		100168553	821,45
		100168831	1.158,74
651-900	TR	100168837	843,69
		100168842	910,48
		100168850	1.201,21
901-1200	TR	100168860	927,89
		100168844	998,45
		100168838	1.399,91

 negro mate matt black noir mat

medida real (RM) real measurements (RM) taille réel (RM)	cristal glass verre	ref. SAP SAP codes code SAP	puntos points points
400-650	TR	100263163	818,38
		100263252	878,97
		100263194	1.258,68
651-900	TR	100263172	926,92
		100263238	1.016,10
		100263187	1.346,22
901-1200	TR	100263173	1.010,07
		100263254	1.092,35
		100263212	1.528,41



\* Instalar junto con S+Line 9C.  
 \* Deben indicar siempre la mano de la mampara en los pedidos especiales.  
 \* Indicar el modelo de serigrafía en los pedidos si procede.  
 \* Altura máxima reflejada en la tarifa de mamparas especiales: 2100 mm.  
 \* Para todo pedido de mampara especial se debe rellenar la Ficha de Solicitud de Mamparas Especiales.

\* Install with S+Line 9C  
 \* You should always state how the enclosure is handed on special commands.  
 \* Please state the serigraphy option in the orders, if that's the case  
 \* Maximum height shown in the special enclosure price list: 2100 mm.  
 \* For all bespoke shower enclosure orders, please fill out the special shower enclosure form.

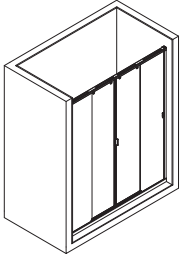
\* Installer avec S+Line 9C.  
 \* Il faut indiquer toujours les sens de la paroi sur de commandes spéciales.  
 \* Indiquer le modèle de sérigraphie sur les commandes au cas où.  
 \* Hauteur maximale indiquée dans le tarif de parois de douche spéciales : 2100 mm.  
 \* Pour toute commande de paroi spéciale, veuillez remplir la Fiche de Demande de Parois Spéciales.



s+line 9/9

# características features caractéristiques

## formatos formats formats



<b>altura height</b>	160 (1570-1610 mm)
<b>hauteur 2.000 h</b>	170 (1670-1710 mm)
	180 (1770-1810 mm)
	190 (1870-1910 mm)

S+line

## cristales glasses verres

## serigrafía serigraphy sérigraphies



Transparente  
Transparent  
Transparent



Black  
mirror



Gris  
Grey  
Gris



Mate  
Mat  
Matt



Bronze  
Bronze  
Bronze



Line



Deco



Filo



Opal


## acabados finish finitions



Cromo  
Chrome  
Cromé



Negro mate  
Matt Black  
Noir mat



## datos de expedición shipping details données d'expédition

	dimensiones dimensions dimensions	volumen volume volume	peso neto net weight poids net	peso bruto gross weight poids brut	unidades pallet units pallet unités palettes
160	L · 207 cm W · 111,5 cm H · 8 cm	0,18 m <sup>3</sup>	71,2 Kg	75,4 Kg	5
170	L · 207 cm W · 134,8 cm H · 8 cm	0,22 m <sup>3</sup>	75,3 Kg	79,7 Kg	5
180	L · 207 cm W · 134,8 cm H · 8 cm	0,22 m <sup>3</sup>	79,4 Kg	83,8 Kg	5
190	L · 207 cm W · 134,8 cm H · 8 cm	0,22 m <sup>3</sup>	83,5 Kg	87,9 Kg	5



# s+line 9/9

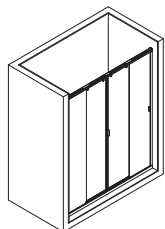
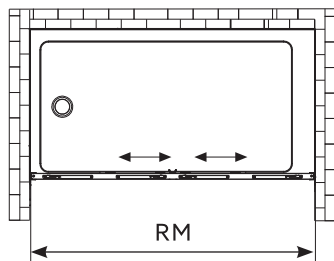
2000h

## sin mano no hand sans sens

Cristal templado seguridad 8 mm  
Herrajes en cromo y negro mate  
2 cristales fijos + 2 puertas centrales  
abatibles

8 mm tempered glass  
Chrome and matt black fittings  
2 fixed glasses + 2 central swinging doors

Verre trempé securit 8 mm  
Ferrures en chromé et noir mat  
2 verres fixes + 2 portes centrales  
abattables



S+line

### ● cromo chrome chromé

modelo model modèle	medida real (RM) real measurements (RM) taille réel (RM)	apertura opening ouverture	cristal glass verre	ref. SAP SAP codes code SAP	puntos points points
S+Line 9/9 160	1570-1610	670	TR	100168419	2.573,06
S+Line 9/9 170	1670-1710	720		100168425	2.662,41
S+Line 9/9 180	1770-1810	770		100168436	2.668,74
S+Line 9/9 190	1870-1910	820		100168441	2.675,40

### ● negro mate matt black noir mat

modelo model modèle	medida real (RM) real measurements (RM) taille réel (RM)	apertura opening ouverture	cristal glass verre	ref. SAP SAP codes code SAP	puntos points points
S+Line 9/9 160	1570-1610	670	TR	100315140	2.752,16
S+Line 9/9 170	1670-1710	720		100315122	2.861,88
S+Line 9/9 180	1770-1810	770		100315123	2.869,81
S+Line 9/9 190	1870-1910	820		100315132	2.879,91

# s+line 9/9

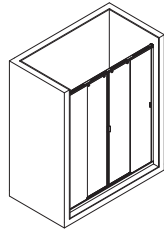
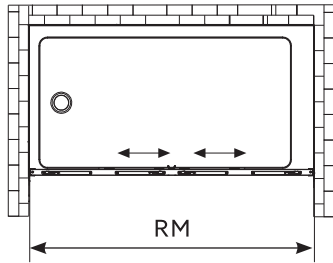
2000h

## especial special spécial

Cristal templado seguridad 8 mm  
Herrajes en cromo y negro mate  
2 cristales fijos + 2 puertas centrales abatibles

8 mm tempered glass  
Chrome and matt black fittings  
2 fixed glasses + 2 central swinging doors

Verre trempé securit 8 mm  
Ferrures en chromé et noir mat  
2 verres fixes + 2 portes centrales abatibles



### cristal glass verre



Transparente  
Transparent  
Transparent



Gris  
Grey  
Gris



Mate  
Mat  
Matt



Bronze  
Bronze  
Bronze



Line  
\*(750 mm)



Deco  
\*(1300 mm)



Filo  
\*(1100 mm)



Opal  
\*(1100 mm)









Black mirror

### ● cromo chrome chromé

medida real (RM) real measurements (RM) taille réel (RM)	cristal glass verre	ref. SAP SAP codes code SAP	puntos points points
1600-1800	TR	100169277	2.786,25
	● ● ●	100169285	2.900,72
	● ● ● ● ●	100169276	3.668,86
1801-2000	TR	100169278	2.799,81
	● ● ●	100169286	2.950,23
	● ● ● ● ●	100169287	3.743,82
2001-2200	TR	100169279	2.956,57
	● ● ●	100169294	3.032,25
	● ● ● ● ●	100169295	3.804,97

 negro mate matt black noir mat

medida real (RM) real measurements (RM) taille réel (RM)	cristal glass verre	ref. SAP SAP codes code SAP	puntos points points
1600-1800	TR	100263112	3.004,97
		100263209	3.242,21
		100263222	4.039,70
1801-2000	TR	100263122	3.023,89
		100263263	3.268,03
		100263223	4.091,80
2001-2200	TR	100263130	3.169,44
		100263270	3.342,66
		100263214	4.147,19



\* Indicar el modelo de serigrafía en los pedidos si procede.  
 \* Altura máxima reflejada en la tarifa de mamparas especiales: 2100 mm.  
 \* Para todo pedido de mampara especial se debe rellenar la Ficha de Solicitud de Mamparas Especiales.

\* Please state the serigraphy option in the orders, if that's the case.  
 \* Maximum height shown in the special enclosure price list: 2100 mm.  
 \* For all bespoke shower enclosure orders, please fill out the special shower enclosure form.

\* Indiquer le modèle de sérigraphie sur les commandes au cas où.  
 \* Hauteur maximale indiquée dans le tarif de parois de douche spéciales : 2100 mm.  
 \* Pour toute commande de paroi spéciale, veuillez remplir la Fiche de Demande de Parois Spéciales.



S+line

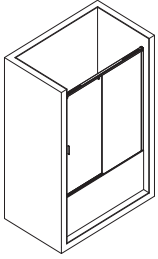




s+line 9B

# características features caractéristiques

## formatos formats formats



<b>altura height</b> <b>hauteur 1.500 h</b>	140 (1380-1405 mm)	170 (1680-1705 mm)
	150 (1480-1505 mm)	180 (1780-1805 mm)
	160 (1580-1605 mm)	190 (1880-1905 mm)

## cristales glasses verres



Transparente  
Transparent  
Transparent



Black  
mirror



Gris  
Grey  
Gris



Mate  
Mat  
Matt



Bronze  
Bronze  
Bronze



Line



Deco



Filo



Opal

## serigrafía serigraphy sérigraphies


## acabados finish finitions



Cromo  
Chrome  
Cromé



Negro mate  
Matt Black  
Noir mat



## datos de expedición shipping details données d'expédition

	dimensiones dimensions dimensions	volumen volume volume	peso neto net weight poids net	peso bruto gross weight poids brut	unidades pallet units pallet unités palettes
140	L · 160 cm W · 95,6 cm H · 8 cm	0,12 m <sup>3</sup>	47 Kg	49,2 Kg	5
150	L · 160 cm W · 95,6 cm H · 8 cm	0,12 m <sup>3</sup>	50,1 Kg	52,3 Kg	5
160	L · 207 cm W · 105,6 cm H · 8 cm	0,17 m <sup>3</sup>	53,3 Kg	57 Kg	5
170	L · 207 cm W · 105,6 cm H · 8 cm	0,17 m <sup>3</sup>	56,3 Kg	60 Kg	5
180	L · 207 cm W · 116,6 cm H · 8 cm	0,19 m <sup>3</sup>	59,4 Kg	63,5 Kg	5
190	L · 207 cm W · 116,6 cm H · 8 cm	0,19 m <sup>3</sup>	62,5 Kg	66,5 Kg	5



# s+line 9B

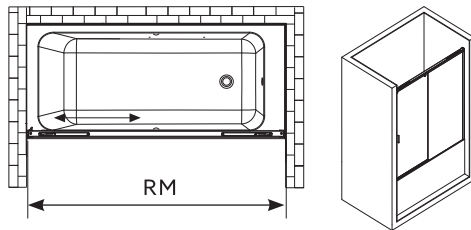
1500 h

## derecha right droite

Cristal templado seguridad 8mm  
Herrajes en cromo y negro mate  
1 cristal fijo + 1 puerta corredera

8 mm tempered glass  
Chrome and matt black fittings  
1 fixed glass + 1 sliding door

Verre trempé securit 8mm.  
Ferrures en chromé et noir mat  
1 verre fixe + 1 porte coulissante



### ● cromo chrome chromé

modelo model modèle	medida plato (L) size of tray (L) mesures receveur (L)	apertura opening ouverture	cristal glass verre	ref. SAP SAP codes code SAP	puntos points points
S+Line 9B 140	1380-1405	628	TR	100168459	1.649,51
S+Line 9B 150	1480-1505	678		100168471	1.684,63
S+Line 9B 160	1580-1605	728		100168465	1.724,17
S+Line 9B 170	1680-1705	778		100168448	1.730,29
S+Line 9B 180	1780-1805	828		100168480	1.767,13
S+Line 9B 190	1880-1905	878		100168473	1.802,20

### ● negro mate matt black noir mat

modelo model modèle	medida plato (L) size of tray (L) mesures receveur (L)	apertura opening ouverture	cristal glass verre	ref. SAP SAP codes code SAP	puntos points points
S+Line 9B 140	1380-1405	628	TR	100315134	1.754,68
S+Line 9B 150	1480-1505	678		100315153	1.800,26
S+Line 9B 160	1580-1605	728		100315135	1.848,39
S+Line 9B 170	1680-1705	778		100315126	1.857,91
S+Line 9B 180	1780-1805	828		100315155	1.903,40
S+Line 9B 190	1880-1905	878		100315136	1.921,16

# s+line 9B

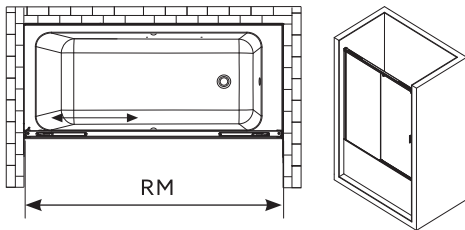
1500 h

## izquierda left gauche

Cristal templado seguridad 8mm  
Herrajes en cromo y negro mate  
1 cristal fijo + 1 puerta corredera

8 mm tempered glass  
Chrome and matt black fittings  
1 fixed glass + 1 sliding door

Verre trempé securit 8mm.  
Ferrures en chromé et noir mat  
1 verre fixe + 1 porte coulissante



### ● cromo chrome chromé

modelo model modèle	medida plato (L) size of tray (L) mesures receveur (L)	apertura opening ouverture	cristal glass verre	ref. SAP SAP codes code SAP	puntos points points
S+Line 9B 140	1380-1405	628	TR	100168464	1.649,51
S+Line 9B 150	1480-1505	678		100168472	1.684,63
S+Line 9B 160	1580-1605	728		100168466	1.724,17
S+Line 9B 170	1680-1705	778		100168467	1.730,29
S+Line 9B 180	1780-1805	828		100168468	1.767,13
S+Line 9B 190	1880-1905	878		100168474	1.802,20

### ● negro mate matt black noir mat

modelo model modèle	medida plato (L) size of tray (L) mesures receveur (L)	apertura opening ouverture	cristal glass verre	ref. SAP SAP codes code SAP	puntos points points
S+Line 9B 140	1380-1405	628	TR	100315152	1.754,68
S+Line 9B 150	1480-1505	678		100315154	1.800,26
S+Line 9B 160	1580-1605	728		100315146	1.848,39
S+Line 9B 170	1680-1705	778		100315127	1.857,91
S+Line 9B 180	1780-1805	828		100315128	1.903,40
S+Line 9B 190	1880-1905	878		100315137	1.921,16

# s+line 9B

1500 h

## especial special spécial

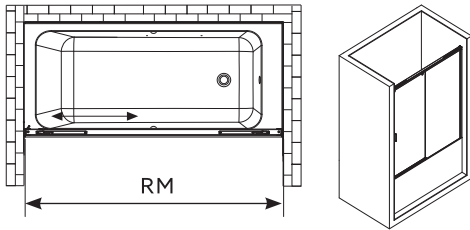
Cristal templado seguridad 8mm  
Herrajes en cromo y negro mate  
1 cristal fijo + 1 puerta corredera

8 mm tempered glass  
Chrome and matt black fittings  
1 fixed glass + 1 sliding door

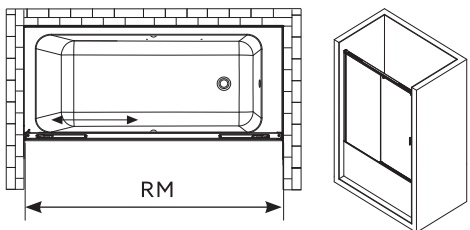
Verre trempé securit 8mm.  
Ferrures en chromé et noir mat  
1 verre fixe + 1 porte coulissante

S+line

### derecha right droite



### izquierda left gauche



### cristal glass verre



Transparente  
Transparent  
Transparent



Gris  
Grey  
Gris



Mate  
Mat  
Matt



Bronce  
Bronze  
Bronze



Line  
\*(750 mm)




Deco  
\*(1300 mm)



Filo  
\*(1100 mm)









Opal  
\*(1100 mm)









Black mirror

 **cromo** chrome chromé

medida real (RM) real measurements (RM) taille réel (RM)	cristal glass verre	ref. SAP SAP codes code SAP	puntos points points
1400-1650	TR	100169263	1.802,49
		100169262	1.912,57
		100169233	2.420,30
1651-1900	TR	100169257	1.847,42
		100169256	2.008,33
		100169245	2.587,72
1901-2200	TR	100169270	2.037,30
		100169234	2.182,14
		100169249	2.766,31

 **negro mate** matt black noir mat

medida real (RM) real measurements (RM) taille réel (RM)	cristal glass verre	ref. SAP SAP codes code SAP	puntos points points
1400-1650	TR	100263124	1.940,81
		100263217	2.101,31
		100263224	2.629,85
1651-1900	TR	100263115	1.998,57
		100263253	2.215,48
		100263232	2.792,97
1901-2200	TR	100263126	2.210,79
		100263207	2.352,24
		100263202	2.938,56



\* Deben indicar siempre la mano de la mampara en los pedidos especiales.

\* Indicar el modelo de serigrafía en los pedidos si procede.

\* Para todo pedido de mampara especial se debe rellenar la Ficha de Solicitud de Mamparas Especiales.

\* You should always state how the enclosure is handed on special commands.

\* Please state the serigraphy option in the orders, if that's the case.

\* For all bespoke shower enclosure orders, please fill out the special shower enclosure form.

\* Il faut indiquer toujours les sens de la paroi sur de commandes spéciales.

\* Indiquer le modèle de sérigraphie sur les commandes au cas où.

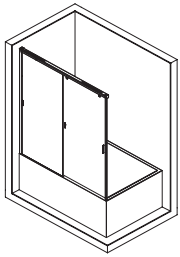
\* Pour toute commande de paroi spéciale, veuillez remplir la Fiche de Demande de Parois Spéciales.



**s+line 9B C**

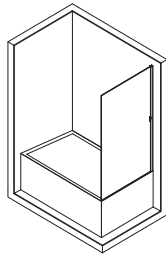
# características features caractéristiques

## formatos formats formats



S+line 9B C

+



S+line 5B

altura height  
hauteur **1.500 h**

140 (1380-1400 mm)  
150 (1480-1500 mm)  
160 (1580-1600 mm)

170 (1680-1700 mm)  
180 (1780-1800 mm)  
190 (1880-1900 mm)

## cristales glasses verres

## serigrafía serigraphy sérigraphies



Transparente  
Transparent  
Transparent



Black  
mirror



Gris  
Grey  
Gris



Mate  
Mat  
Matt



Bronze  
Bronze  
Bronze



Line



Deco



Filo



Opal


## acabados finish finitions



Cromo  
Chrome  
Cromé



Negro mate  
Matt Black  
Noir mat



## datos de expedición shipping details données d'expédition

S+line 5B	dimensiones dimensions dimensions	volumen volume volume	peso neto net weight poids net	peso bruto gross weight poids brut	u. pallet u. pallet u. palettes	S+line 9B C	dimensiones dimensions dimensions	volumen volume volume	peso neto net weight poids net	peso bruto gross weight poids brut	u. pallet u. pallet u. palettes
70	L · 207 cm W · 95,6 cm H · 8 cm	0,16 m <sup>3</sup>	20,1 Kg	21,3 Kg	5	140	L · 160 cm W · 95,6 cm H · 8 cm	0,12 m <sup>3</sup>	46,2 Kg	48,4 Kg	5
75	L · 207 cm W · 95,6 cm H · 8 cm	0,16 m <sup>3</sup>	21,6 Kg	22,8 Kg	5	150	L · 160 cm W · 95,6 cm H · 8 cm	0,12 m <sup>3</sup>	49,3 Kg	51,4 Kg	5
80	L · 207 cm W · 95,6 cm H · 8 cm	0,16 m <sup>3</sup>	23,1 Kg	24,3 Kg	5	160	L · 207 cm W · 105,6 cm H · 8 cm	0,17 m <sup>3</sup>	52,3 Kg	56,0 Kg	5
90	L · 207 cm W · 95,6 cm H · 8 cm	0,16 m <sup>3</sup>	26,1 Kg	27,3 Kg	5	170	L · 207 cm W · 105,6 cm H · 8 cm	0,17 m <sup>3</sup>	55,5 Kg	59,2 Kg	5
						180	L · 207 cm W · 116,6 cm H · 8 cm	0,19 m <sup>3</sup>	58,6 Kg	62,6 Kg	5
						190	L · 207 cm W · 116,6 cm H · 8 cm	0,19 m <sup>3</sup>	61,6 Kg	65,7 Kg	5



# s+line 9B C

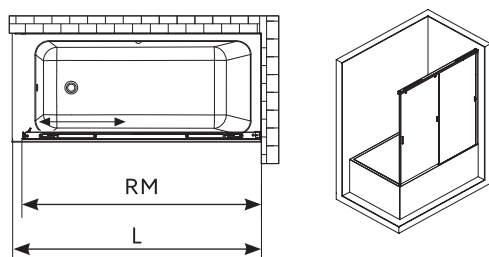
## derecha right droite

1500h

Cristal templado seguridad 8 mm  
Herrajes en cromo y negro mate  
1 cristal fijo + 1 puerta corredera

8 mm tempered glass  
Chrome and matt black fittings  
1 fixed glass + 1 sliding door

Verre trempé securit 8 mm  
Ferrures en chromé et noir mat  
1 verre fixe + 1 porte coulissante



### ● cromo chrome chromé

modelo model modèle	medida plato (L) size of tray (L) mesures receveur (L)	medida real (RM) real measurements (RM) taille réel (RM)	apertura opening ouverture	cristal glass verre	ref. SAP SAP codes code SAP	puntos points points
S+Line 9B C 140	1380-1400	1370-1390	610	TR	100168469	1.602,40
S+Line 9B C 150	1480-1500	1470-1490	660		100168449	1.641,78
S+Line 9B C 160	1580-1600	1570-1590	710		100168490	1.680,64
S+Line 9B C 170	1680-1700	1670-1690	760		100168476	1.689,91
S+Line 9B C 180	1780-1700	1770-1790	810		100168501	1.728,19
S+Line 9B C 190	1880-1900	1870-1890	860		100168483	1.764,03

### ● negro mate matt black noir mat

modelo model modèle	medida plato (L) size of tray (L) mesures receveur (L)	medida real (RM) real measurements (RM) taille réel (RM)	apertura opening ouverture	cristal glass verre	ref. SAP SAP codes code SAP	puntos points points
S+Line 9B C 140	1380-1400	1370-1390	610	TR	100315157	1.740,77
S+Line 9B C 150	1480-1500	1470-1490	660		100315138	1.790,15
S+Line 9B C 160	1580-1600	1570-1590	710		100315158	1.835,56
S+Line 9B C 170	1680-1700	1670-1690	760		100315160	1.847,29
S+Line 9B C 180	1780-1700	1770-1790	810		100315139	1.895,26
S+Line 9B C 190	1880-1900	1870-1890	860		100315170	1.958,76



\* Uso exclusivo para combinar con el modelo S+line 5B.

\* For exclusive use with the S+line 5B model.

\* Utilisation exclusivement en combinaison avec le modèle S+line 5B.

# s+line 9B C

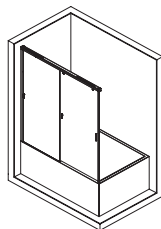
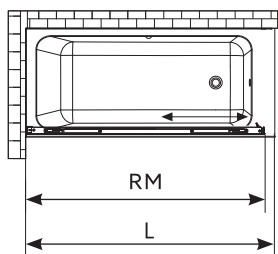
1500h

## izquierda left gauche

Cristal templado seguridad 8 mm  
Herrajes en cromo y negro mate  
1 cristal fijo + 1 puerta corredera

8 mm tempered glass  
Chrome and matt black fittings  
1 fixed glass + 1 sliding door

Verre trempé securit 8 mm  
Ferrures en chromé et noir mat  
1 verre fixe + 1 porte coulissante



### ● cromo chrome chromé

modelo model modèle	medida plato (L) size of tray (L) mesures receveur (L)	medida real (RM) real measurements (RM) taille réel (RM)	apertura opening ouverture	cristal glass verre	ref. SAP SAP codes code SAP	puntos points points
S+Line 9B C 140	1380-1400	1370-1390	610	TR	100168475	1.602,40
S+Line 9B C 150	1480-1500	1470-1490	660		100168481	1.641,78
S+Line 9B C 160	1580-1600	1570-1590	710		100168500	1.680,64
S+Line 9B C 170	1680-1700	1670-1690	760		100168491	1.689,91
S+Line 9B C 180	1780-1700	1770-1790	810		100168482	1.728,19
S+Line 9B C 190	1880-1900	1870-1890	860		100168477	1.764,03

### ● negro mate matt black noir mat

modelo model modèle	medida plato (L) size of tray (L) mesures receveur (L)	medida real (RM) real measurements (RM) taille réel (RM)	apertura opening ouverture	cristal glass verre	ref. SAP SAP codes code SAP	puntos points points
S+Line 9B C 140	1380-1400	1370-1390	610	TR	100315147	1.740,77
S+Line 9B C 150	1480-1500	1470-1490	660		100315148	1.790,15
S+Line 9B C 160	1580-1600	1570-1590	710		100315149	1.835,56
S+Line 9B C 170	1680-1700	1670-1690	760		100315129	1.847,29
S+Line 9B C 180	1780-1700	1770-1790	810		100315159	1.895,26
S+Line 9B C 190	1880-1900	1870-1890	860		100315171	1.958,76



\* Uso exclusivo para combinar con el modelo S+line 5B.

\* For exclusive use with the S+line 5B model.

\* Utilisation exclusivement en combinaison avec le modèle S+line 5B.

# s+line 9B C

## especial special spécial

1500h

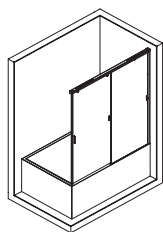
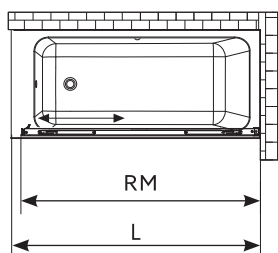
Cristal templado seguridad 8 mm  
Herrajes en cromo y negro mate  
1 cristal fijo + 1 puerta corredera

8 mm tempered glass  
Chrome and matt black fittings  
1 fixed glass + 1 sliding door

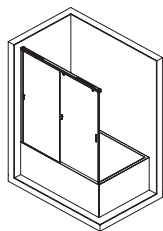
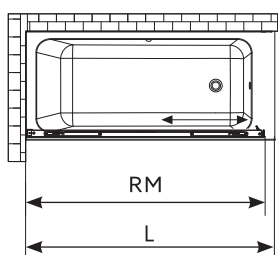
Verre trempé securit 8 mm  
Ferrures en chromé et noir mat  
1 verre fixe + 1 porte coulissante

S+line

derecha right droite



izquierda left gauche



cristal glass verre



Transparente  
Transparent  
Transparent



Gris  
Grey  
Gris



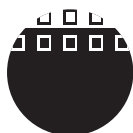
Mate  
Mat  
Matt



Bronce  
Bronze  
Bronze



Line  
\*(750 mm)



Deco  
\*(1300 mm)



Filo  
\*(1100 mm)









Opal  
\*(1100 mm)









Black mirror

## cromo chrome chromé

medida real (RM) real measurements (RM) taille réel (RM)	cristal glass verre	ref. SAP SAP codes code SAP	puntos points points
1400-1650	TR	100169168	1.800,69
		100169165	1.874,56
		100169171	2.388,87
1651-1900	TR	100169206	1.851,63
		100169202	1.934,67
		100169197	2.487,92
1901-2200	TR	100169251	2.050,56
		100169219	2.091,45
		100169232	2.715,05

S+line

## negro mate matt black noir mat

medida real (RM) real measurements (RM) taille réel (RM)	cristal glass verre	ref. SAP SAP codes code SAP	puntos points points
1400-1650	TR	100263134	1.927,34
		100263261	2.050,43
		100263198	2.618,04
1651-1900	TR	100263152	1.990,00
		100263239	2.134,47
		100263233	2.740,57
1901-2200	TR	100263153	2.202,25
		100263218	2.279,95
		100263188	2.934,98



\* Uso exclusivo para combinar con el modelo S+line 5B.  
 \* Deben indicar siempre la mano de la mampara en los pedidos especiales.  
 \* Indicar el modelo de serigrafía en los pedidos si procede.  
 \* Altura máxima reflejada en la tarifa de mamparas especiales: 2100 mm.  
 \* Para todo pedido de mampara especial se debe rellenar la Ficha de Solicitud de Mamparas Especiales.

\* For exclusive use with the S+line 5B model.  
 \* You should always state how the enclosure is handed on special commands.  
 \* Please state the serigraphy option in the orders, if that's the case.  
 \* Maximum height shown in the special enclosure price list: 2100 mm.  
 \* For all bespoke shower enclosure orders, please fill out the special shower enclosure form.

\* Utilisation exclusivement en combinaison avec le modèle S+line 5B.  
 \* Il faut indiquer toujours les sens de la paroi sur de commandes spéciales.  
 \* Indiquer le modèle de sérigraphie sur les commandes au cas où.  
 \* Hauteur maximale indiquée dans le tarif de parois de douche spéciales : 2100 mm.  
 \* Pour toute commande de paroi spéciale, veuillez remplir la Fiche de Demande de Parois Spéciales.

# s+line 5B

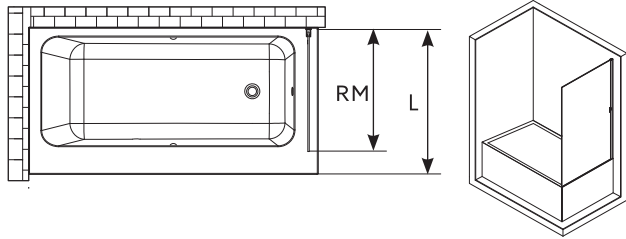
1500h

## derecha right droite

Cristal templado seguridad 8 mm  
Herrajes en cromo y negro mate  
1 cristal fijo

8 mm tempered glass  
Chrome and matt black fittings  
1 fixed glass

Verre trempé securit 8 mm  
Ferrures en chromé et noir mat  
1 verre fixe



### ● cromo chrome chromé

modelo model modèle	medida plato (L) size of tray (L) mesures receveur (L)	medida real (RM) real measurements (RM) taille réel (RM)	cristal glass verre	ref. SAP SAP codes code SAP	puntos points points
S+Line 5B 70	680-700	670-690	TR	100168510	663,30
S+Line 5B 75	730-750	720-740		100168530	680,76
S+Line 5B 80	780-800	770-790		100168511	681,17
S+Line 5B 90	880-900	870-890		100168531	714,97

### ● negro mate matt black noir mat

modelo model modèle	medida plato (L) size of tray (L) mesures receveur (L)	medida real (RM) real measurements (RM) taille réel (RM)	cristal glass verre	ref. SAP SAP codes code SAP	puntos points points
S+Line 5B 70	680-700	670-690	TR	100315191	700,92
S+Line 5B 75	730-750	720-740		100315174	722,13
S+Line 5B 80	780-800	770-790		100315164	722,67
S+Line 5B 90	880-900	870-890		100315175	765,20



\* Instalar junto con S+line 9B C de izquierdas.

\* Install with S+line 9B C left hand.

\* Installer avec 9B C gauche.

# s+line 5B

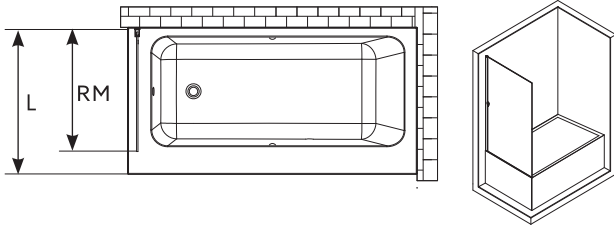
1500h

## izquierda left gauche

Cristal templado seguridad 8 mm  
Herrajes en cromo y negro mate  
1 cristal fijo

8 mm tempered glass  
Chrome and matt black fittings  
1 fixed glass

Verre trempé securit 8 mm  
Ferrures en chromé et noir mat  
1 verre fixe



### ● cromo chrome chromé

modelo model modèle	medida plato (L) size of tray (L) mesures receveur (L)	medida real (RM) real measurements (RM) taille réel (RM)	cristal glass verre	ref. SAP SAP codes code SAP	puntos points points
S+Line 5B 70	680-700	670-690	TR	100168520	663,30
S+Line 5B 75	730-750	720-740		100168540	680,76
S+Line 5B 80	780-800	770-790		100168541	681,17
S+Line 5B 90	880-900	870-890		100168532	714,97

### ● negro mate matt black noir mat

modelo model modèle	medida plato (L) size of tray (L) mesures receveur (L)	medida real (RM) real measurements (RM) taille réel (RM)	cristal glass verre	ref. SAP SAP codes code SAP	puntos points points
S+Line 5B 70	680-700	670-690	TR	100315192	700,92
S+Line 5B 75	730-750	720-740		100315162	722,13
S+Line 5B 80	780-800	770-790		100315181	722,67
S+Line 5B 90	880-900	870-890		100315165	765,20



\* Instalar junto con S+ LINE 9C 9C de derechas.

\* Install with S+ LINE 9C 9C right hand.

\* Install with S+ LINE 9C 9C right hand.



# s+line 5B

1500h

## especial special spécial

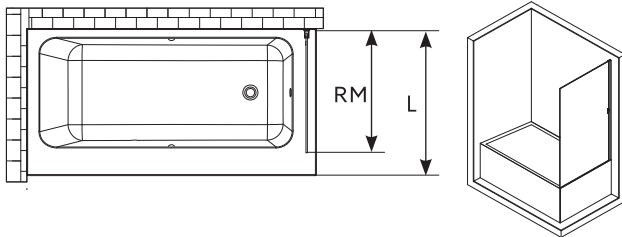
Cristal templado seguridad 8 mm  
Herrajes en cromo y negro mate  
1 cristal fijo

8 mm tempered glass  
Chrome and matt black fittings  
1 fixed glass

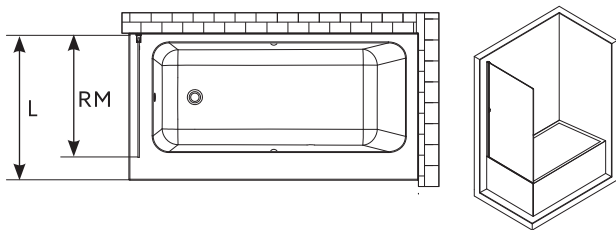
Verre trempé securit 8 mm  
Ferrures en chromé et noir mat  
1 verre fixe

S+line

### derecha right droite



### izquierda left gauche



### cristal glass verre




Transparente  
Transparent  
Transparent



Black mirror



Mate  
Mat  
Matt



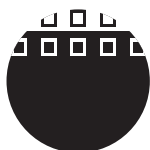
Gris  
Grey  
Gris



Bronce  
Bronze  
Bronze



Line  
\*(750 mm)



Deco  
\*(1300 mm)









Filo  
\*(1100 mm)









Opal  
\*(1100 mm)

 **cromo** chrome chromé

medida real (RM) real measurements (RM) taille réel (RM)	cristal glass verre	ref. SAP SAP codes code SAP	puntos points points
400-650	TR	100168554	698,15
		100168824	775,69
		100168832	1.025,94
651-900	TR	100168555	752,59
		100168825	847,14
		100168826	1.074,73
901-1200	TR	100168557	841,29
		100168833	940,53
		100168834	1.253,23

 **negro mate** matt black noir mat

medida real (RM) real measurements (RM) taille réel (RM)	cristal glass verre	ref. SAP SAP codes code SAP	puntos points points
400-650	TR	100263149	742,16
		100263262	845,63
		100263213	1.100,87
651-900	TR	100263164	810,21
		100263208	911,18
		100263203	1.149,60
901-1200	TR	100263165	895,84
		100263255	1.011,50
		100263199	1.354,87



\* Instalar junto con S+Line 9B C.

\* Deben indicar siempre la mano de la mampara en los pedidos especiales.

\* Indicar el modelo de serigrafía en los pedidos si procede.

\* Para todo pedido de mampara especial se debe rellenar la Ficha de Solicitud de Mamparas Especiales.

\* Install with S+Line 9B C

\* You should always state how the enclosure is handed on special commands.

\* Please state the serigraphy option in the orders, if that's the case

\* For all bespoke shower enclosure orders, please fill out the special shower enclosure form.

\* Installer avec S+Line 9B C.

\* Il faut indiquer toujours les sens de la paroi sur de commandes spéciales.

\* Indiquer le modèle de sérigraphie sur les commandes au cas où.

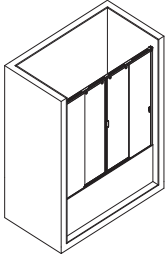
\* Pour toute commande de paroi spéciale, veuillez remplir la Fiche de Demande de Parois Spéciales.



s+line 9/9B

# características features caractéristiques

## formatos formats formats



<b>altura height</b>	160 (1570-1610 mm)
<b>hauteur 1.500 h</b>	170 (1670-1710 mm)
	180 (1770-1810 mm)
	190 (1870-1910 mm)

S+line

## cristales glasses verres

## serigrafía serigraphy sérigraphies



Transparente  
Transparent  
Transparent



Black  
mirror



Gris  
Grey  
Gris



Mate  
Mat  
Matt



Bronze  
Bronze  
Bronze



Line



Deco



Filo



Opal


## acabados finish finitions



Cromo  
Chrome  
Cromé



Negro mate  
Matt Black  
Noir mat



## datos de expedición shipping details données d'expédition

	dimensiones dimensions dimensions	volumen volume volume	peso neto net weight poids net	peso bruto gross weight poids brut	unidades pallet units pallet unités palettes
160	L · 207 cm W · 119,2 cm H · 8 cm	0,20 m <sup>3</sup>	31,8 Kg	35,8 Kg	5
170	L · 207 cm W · 127,5 cm H · 8 cm	0,21 m <sup>3</sup>	33,4 Kg	37,6 Kg	5
180	L · 207 cm W · 127,5 cm H · 8 cm	0,21 m <sup>3</sup>	35,1 Kg	39,3 Kg	5
190	L · 207 cm W · 127,5 cm H · 8 cm	0,21 m <sup>3</sup>	36,7 Kg	40,9 Kg	5

# s+line 9/9B

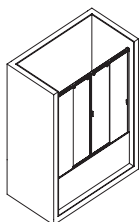
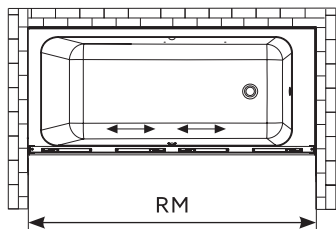
1500h

## sin mano no hand sans sens

Cristal templado seguridad 8 mm  
Herrajes en cromo y negro mate  
2 cristales fijos + 2 puertas centrales abatibles

8 mm tempered glass  
Chrome and matt black fittings  
2 fixed glasses + 2 central swinging doors

Verre trempé securit 8 mm  
Ferrures en chromé et noir mat  
2 verres fixes + 2 portes centrales abatibles



S+line

### ● cromo chrome chromé

modelo model modèle	medida real (RM) real measurements (RM) taille réel (RM)	apertura opening ouverture	cristal glass verre	ref. SAP SAP codes code SAP	puntos points points
S+Line 9/9B 160	1570-1610	670	TR	100168462	2.204,22
S+Line 9/9B 170	1670-1710	720		100168463	2.240,25
S+Line 9/9B 180	1770-1810	770		100168458	2.249,39
S+Line 9/9B 190	1870-1910	820		100168447	2.255,62

### ● negro mate matt black noir mat

modelo model modèle	medida real (RM) real measurements (RM) taille réel (RM)	apertura opening ouverture	cristal glass verre	ref. SAP SAP codes code SAP	puntos points points
S+Line 9/9B 160	1570-1610	670	TR	100315180	2.387,76
S+Line 9/9B 170	1670-1710	720		100315172	2.411,19
S+Line 9/9B 180	1770-1810	770		100315190	2.422,29
S+Line 9/9B 190	1870-1910	820		100315173	2.431,35

# s+line 9/9B

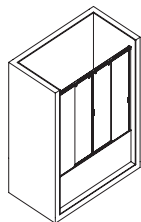
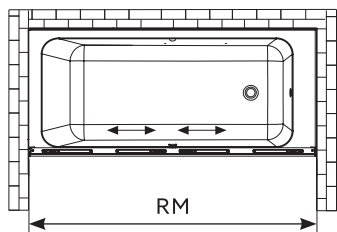
1500h

## especial special spécial

Cristal templado seguridad 8 mm  
Herrajes en cromo y negro mate  
2 cristales fijos + 2 puertas centrales abatibles

8 mm tempered glass  
Chrome and matt black fittings  
2 fixed glasses + 2 central swinging doors

Verre trempé securit 8 mm  
Ferrures en chromé et noir mat  
2 verres fixes + 2 portes centrales abatibles



S+line

### cristal glass verre



Transparente  
Transparent  
Transparent



Gris  
Grey  
Gris



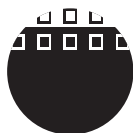
Mate  
Mat  
Matt



Bronze  
Bronze  
Bronze



Line  
\*(750 mm)



Deco  
\*(1300 mm)



Filo  
\*(1100 mm)



Opal  
\*(1100 mm)









Black mirror

### ● cromo chrome chromé

medida real (RM) real measurements (RM) taille réel (RM)	cristal glass verre	ref. SAP SAP codes code SAP	puntos points points
1600-1800	TR	100169312	2.344,48
	● ● ●	100169299	2.691,36
	● ● ● ● ●	100169320	3.272,53
1801-2000	TR	100169304	2.360,57
	● ● ●	100169289	2.741,00
	● ● ● ● ●	100169303	3.344,22
2001-2200	TR	100169314	2.517,27
	● ● ●	100169313	2.823,07
	● ● ● ● ●	100169321	3.408,56



 negro mate matt black noir mat

medida real (RM) real measurements (RM) taille réel (RM)	crystal glass verre	ref. SAP SAP codes code SAP	puntos points points
1600-1800	TR	100263067	2.579,39
		100263206	2.965,92
		100263195	3.608,19
1801-2000	TR	100263068	2.600,98
		100263229	2.992,33
		100263196	3.657,44
2001-2200	TR	100263133	2.736,39
		100263260	3.071,63
		100263230	3.721,34



\* Indicar el modelo de serigrafía en los pedidos si procede.  
\* Para todo pedido de mampara especial se debe rellenar la Ficha de Solicitud de Mamparas Especiales.

\* Please state the serigraphy option in the orders, if that's the case.  
\* For all bespoke shower enclosure orders, please fill out the special shower enclosure form.

\* Indiquer le modèle de sérigraphie sur les commandes au cas où.  
\* Pour toute commande de paroi spéciale, veuillez remplir la Fiche de Demande de Parois Spéciales.



S+line





SP  
PORCELANOSA  
TEMPERED EN-14428

SP  
PORCELANOSA

attica

silke

s+line

**neo**

deca

yove

marko

inter

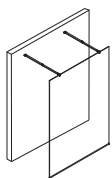
optima

java

# formatos formats formats

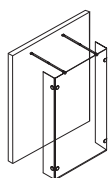
## 1 pared 1 wall 1 mur

Neo P  
pág.286



120 cm  
140 cm

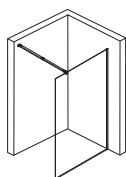
Neo P10  
pág.290



120 cm  
140 cm

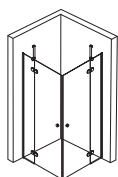
## 2 paredes 2 walls 2 murs

Neo 1  
pág.206



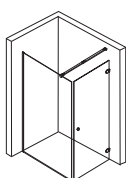
70 cm 120 cm  
80 cm 130 cm  
90 cm 140 cm  
100 cm 150 cm  
110 cm

Neo 4  
pág.230



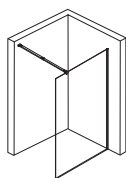
70x70 cm 80x80 cm 100x70 cm 110x75 cm 120x80 cm  
75x70 cm 90x70 cm 100x75 cm 110x80 cm 120x90 cm  
75x75 cm 90x75 cm 100x80 cm 110x90 cm  
80x70 cm 90x80 cm 100x90 cm 120x70 cm  
80x75 cm 90x90 cm 110x70 cm 120x75 cm

Neo 2C  
pág.216



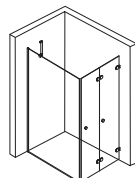
70 cm  
75 cm  
80 cm  
90 cm

+ Neo 5  
pág.220



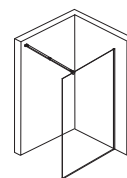
70 cm 100 cm  
75 cm 110 cm  
80 cm 120 cm  
90 cm

Neo 8C  
pág.246



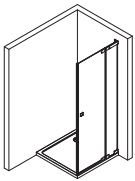
70 cm  
75 cm  
80 cm  
90 cm

+ Neo 5  
pág.250



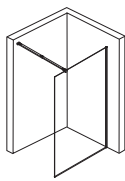
70 cm 100 cm  
75 cm 110 cm  
80 cm 120 cm  
90 cm

Neo 9C  
pág.260



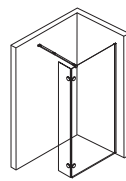
80 cm 130 cm  
90 cm 140 cm  
100 cm 150 cm  
110 cm  
120 cm

+ Neo 5  
pág.266



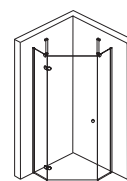
70 cm 100 cm  
75 cm 110 cm  
80 cm 120 cm  
90 cm

Neo 10  
pág.280



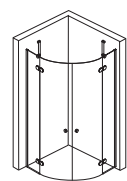
140 cm  
150 cm  
160 cm  
170 cm  
180 cm

Neo 3  
pág.224



90 cm  
100 cm

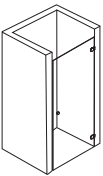
Neo 6  
pág.238



80 cm  
90 cm  
100 cm

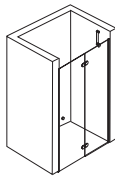
### 3 paredes 3 walls 3 murs

Neo 2  
pág.212



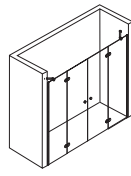
80 cm  
90 cm

Neo 9  
pág.254



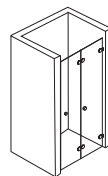
80 cm 130 cm  
90 cm 140 cm  
100 cm 150 cm  
110 cm  
120 cm

Neo 9/9  
pág.276



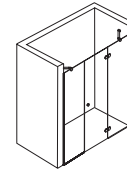
150 cm  
160 cm  
170 cm  
180 cm  
190 cm

Neo 8  
pág.242



70 cm  
75 cm  
80 cm  
90 cm

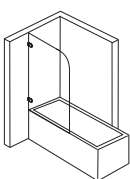
Neo 9+  
pág.270



120 cm 170 cm  
130 cm 180 cm  
140 cm  
150 cm  
160 cm

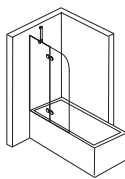
### bañera bath baignoire

Neo 2B  
pág.294



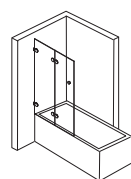
80 cm  
90 cm

Neo 2B+  
pág.300



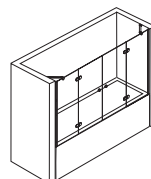
100 cm  
110 cm  
120 cm

Neo 8B  
pág.306



90 cm  
100 cm

Neo 9/9B  
pág.312



150 cm  
160 cm  
170 cm  
180 cm  
190 cm



# características features caractéristiques

## crisales glasses verres

Cristal templado seguridad 8 mm  
8 mm Tempered glass  
Verre trempé securit 8 mm



Tratamiento fácil limpieza  
Easy clean treatment  
Traitement facile à nettoyer

Transparente  
Transparent  
Transparent

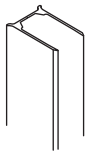
Black mirror

Gris  
Grey  
Gris


Mate  
Mat  
Matt

Neo

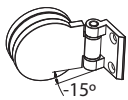
## acabados finish finitions



perfiles  
profiles  
profils



Anodizado alto brillo  
High gloss anodized  
Anodisé brillant

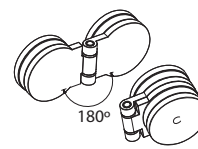


SINGLE

herrajes  
fittings  
ferrures



Cromo  
Chrome  
Chromé

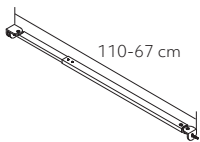


DOUBLE

herrajes  
fittings  
ferrures



Cromo  
Chrome  
Chromé

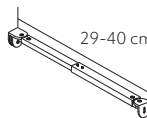


110-67 cm

tensores  
tensors  
tendeurs




Cromo  
Chrome  
Chromé

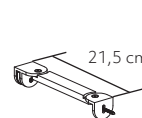


29-40 cm

tensores  
tensors  
tendeurs



Cromo  
Chrome  
Chromé



21,5 cm

tensores  
tensors  
tendeurs

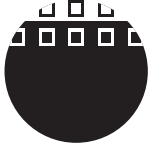


Cromo  
Chrome  
Chromé

## serigrafía serigraphy sérigraphies



Line  
\*(750 mm)



Deco  
\*(1300 mm)



Filo  
\*(1100 mm)



Opal  
\*(1100 mm)

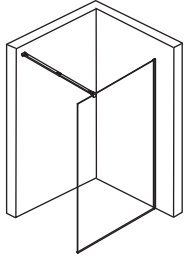
\* Dimensiones totales de la serigrafía  
\* Total size of screen-printed design  
\* Dimensions totales de la sérigraphie



neo 1

# características features caractéristiques

## formatos formats formats



<b>altura height</b> <b>hauteur 2.056 h</b>	70 (680-700 mm)	120 (1180-1200 mm)
	80 (780-800 mm)	130 (1280-1300 mm)
	90 (880-900 mm)	140 (1380-1400 mm)
	100 (980-1000 mm)	150 (1480-1500 mm)
	110 (1080-1100 mm)	

## cristales glasses verres



Transparente  
Transparent  
Transparent



Black mirror



Gris  
Grey  
Gris



Mate  
Mat  
Matt



Line



Deco



Filo



Opal

## serigrafía serigraphy sérigraphies

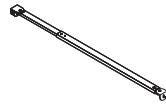
## acabados finish finitions



Anodizado alto brillo  
High gloss anodized  
Anodysé haut brillante



Cromo  
Chrome  
Chromé



## datos de expedición shipping details données d'expédition

	dimensiones dimensions dimensions	volumen volume volume	peso neto net weight poids net	peso bruto gross weight poids brut	unidades pallet units pallet unités palettes
70	L · 222 cm W · 78 cm H · 7 cm	0,12 m <sup>3</sup>	29,1 Kg	32 Kg	5
80	L · 222 cm W · 86 cm H · 7 cm	0,13 m <sup>3</sup>	32,9 Kg	36 Kg	5
90	L · 222 cm W · 96 cm H · 7 cm	0,15 m <sup>3</sup>	37 Kg	40,3 Kg	5
100	L · 222 cm W · 105 cm H · 7 cm	0,16 m <sup>3</sup>	42 Kg	45,5 Kg	5
110	L · 222 cm W · 117 cm H · 7 cm	0,18 m <sup>3</sup>	46,3 Kg	50 Kg	5
120	L · 222 cm W · 128 cm H · 7 cm	0,20 m <sup>3</sup>	50,9 Kg	55 Kg	5
130	L · 220 cm W · 128 cm H · 7 cm	0,20 m <sup>3</sup>	53 Kg	56 Kg	5
140	L · 220 cm W · 137 cm H · 7 cm	0,21 m <sup>3</sup>	57 Kg	60 Kg	5
150	L · 220 cm W · 158 cm H · 7 cm	0,24 m <sup>3</sup>	61 Kg	64 Kg	5

# neo 1

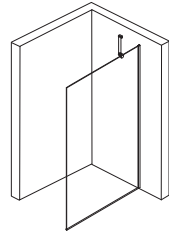
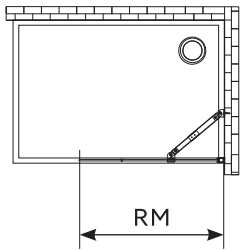
2056h

## derecha right droite

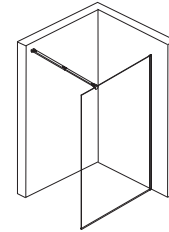
Cristal templado seguridad 8 mm  
Perfiles anodizado alto brillo  
1 cristal fijo

8 mm tempered glass  
High brightness anodized profiles  
1 fixed glass

Verre trempé securit 8 mm  
Profils anodisé haut brille  
1 verre fixe



Neo 1 < 98 cm



Neo 1 ≥ 98 cm

Neo

modelo model modèle	medida real (RM) real measurements (RM) taille réel (RM)	cristal glass verre	ref. SAP SAP codes code SAP	puntos points points
Neo 1 70	680-700	TR	100101405	813,58
Neo 1 80	780-800		100101409	844,90
Neo 1 90	880-900		100101413	893,58
Neo 1 100	980-1000		100101393	985,05
Neo 1 110	1080-1100		100101397	1.048,58
Neo 1 120	1180-1200		100101401	1.107,42
Neo 1 130	1280-1300		100142224	1.183,72
Neo 1 140	1380-1400		100142226	1.265,28
Neo 1 150	1480-1500		100142228	1.352,47

# neo 1

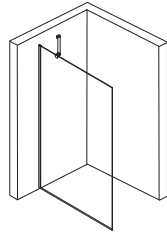
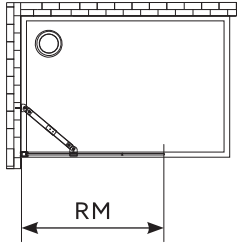
2056h

## izquierda left gauche

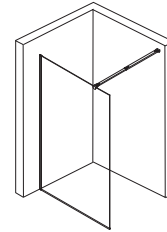
Cristal templado seguridad 8 mm  
Perfiles anodizado alto brillo  
1 cristal fijo

8 mm tempered glass  
High brightness anodized profiles  
1 fixed glass

Verre trempé securit 8 mm  
Profils anodisé haut brille  
1 verre fixe



Neo 1 < 98 cm



Neo 1 ≥ 98 cm

modelo model modèle	medida real (RM) real measurements (RM) taille réel (RM)	cristal glass verre	ref. SAP SAP codes code SAP	puntos points points
Neo 1 70	680-700	TR	100101407	813,58
Neo 1 80	780-800		100101411	844,90
Neo 1 90	880-900		100101415	893,58
Neo 1 100	980-1000		100101395	985,05
Neo 1 110	1080-1100		100101399	1.048,58
Neo 1 120	1180-1200		100101403	1.107,42
Neo 1 130	1280-1300		100142225	1.183,72
Neo 1 140	1380-1400		100142227	1.265,28
Neo 1 150	1480-1500		100142229	1.352,47



# neo 1

2056h

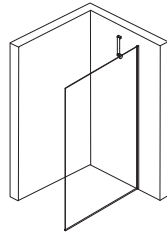
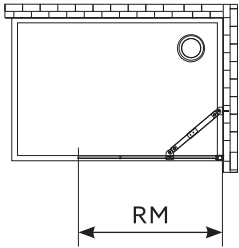
## especial special spécial

Cristal templado seguridad 8 mm  
Perfiles anodizado alto brillo  
1 cristal fijo

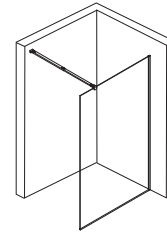
8 mm tempered glass  
High brightness anodized profiles  
1 fixed glass

Verre trempé securit 8 mm  
Profils anodisé haut brille  
1 verre fixe

### derecha right droite

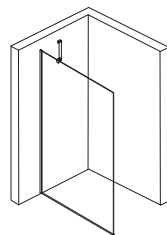
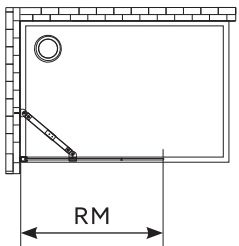


Neo 1 < 98 cm

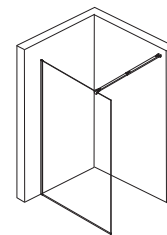


Neo 1 ≥ 98 cm

### izquierda left gauche



Neo 1 < 98 cm



Neo 1 ≥ 98 cm


### cristal glass verre



Transparente  
Transparent  
Transparent



Black mirror



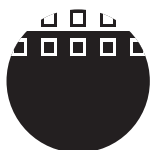
Gris  
Grey  
Gris



Mate  
Mat  
Matt



Line  
\*(750 mm)



Deco  
\*(1300 mm)



Filo  
\*(1100 mm)



Opal  
\*(1100 mm)

medida real (RM) real measurements (RM) taille réel (RM)	cristal glass verre	ref. SAP SAP codes code SAP	puntos points points
500-850	TR	100085367	1.002,33
	●	100142788	1.251,18
	● ●	100085363	1.193,05
	● ● ● ●	100085365	1.220,65
851-1050	TR	100085373	1.132,11
	●	100142789	1.474,13
	● ●	100085369	1.374,60
	● ● ● ●	100085371	1.438,23
1051-1200	TR	100085361	1.188,25
	●	100142787	1.543,21
	● ●	100085357	1.452,06
	● ● ● ●	100085359	1.505,53
1201-1500	TR	100143393	1.330,83
	●	100143371	1.728,35
	● ●	100143391	1.568,22
	● ● ● ●	100143392	1.686,22



\* Deben indicar siempre la mano de la mampara en los pedidos especiales.

\* Indicar el modelo de serigrafía en los pedidos si procede.

\* Altura máxima reflejada en la tarifa de mamparas especiales: 2100 mm.

\* Para todo pedido de mampara especial se debe rellenar la Ficha de Solicitud de Mamparas Especiales.

\* You should always state how the enclosure is handed on special commands.

\* Please state the serigraphy option in the orders, if that's the case.

\* Maximum height shown in the special enclosure price list: 2100 mm.

\* For all bespoke shower enclosure orders, please fill out the special shower enclosure form.

\* Il faut indiquer toujours les sens de la paroi sur de commandes spéciales.

\* Indiquer le modèle de sérigraphie sur les commandes au cas où.

\* Hauteur maximale indiquée dans le tarif de parois de douche spéciales : 2100 mm.

\* Pour toute commande de paroi spéciale, veuillez remplir la Fiche de Demande de Parois Spéciales.

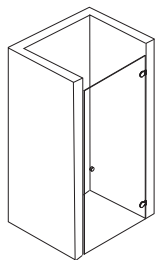


neo 2



# características features caractéristiques

## formatos formats formats



**altura height**  
**hauteur 2.056 h**

80 (785-795 mm)  
90 (885-895 mm)

**ang. apertura opening ang.**  
**ang. Ouverture 90°**

## cristales glasses verres



Transparente  
Transparent  
Transparent



Gris  
Grey  
Gris



Mate  
Mat  
Matt

## serigrafía serigraphy sérigraphies



Line



Deco



Filo



Opal

## acabados finish finitions



Cromo  
Chrome  
Cromé



## datos de expedición shipping details données d'expédition

	dimensiones dimensions dimensions	volumen volume volume	peso neto net weight poids net	peso bruto gross weight poids brut	unidades pallet units pallet unités palettes
80	L · 222 cm W · 86 cm H · 7 cm	0,13 m <sup>3</sup>	30,6 Kg	34 Kg	5
90	L · 222 cm W · 95 cm H · 7 cm	0,15 m <sup>3</sup>	35,5 Kg	39 Kg	5

# neo 2

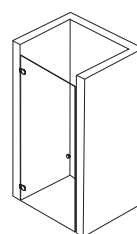
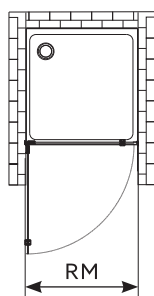
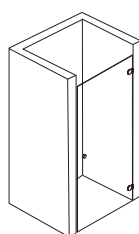
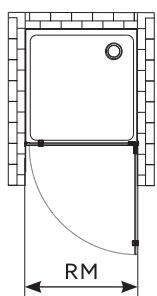
2056h

## sin mano no hand sans sens

Cristal templado seguridad 8 mm  
Herrajes en cromo  
1 puerta abatible

8 mm tempered glass  
Chrome fittings  
1 swinging door

Verre trempé securit 8 mm  
Ferrures en chromé  
1 porte abattable



## sin mano no hand sans sens

modelo model modèle	medida real (RM) real measurements (RM) taille réel (RM)	apertura opening ouverture	cristal glass verre	ref. SAP SAP codes code SAP	puntos points points
Neo 2 80	785-795	725	TR	100101299	1.038,56
Neo 2 90	885-895	825		100101301	1.086,10

# neo 2

## especial special spécial

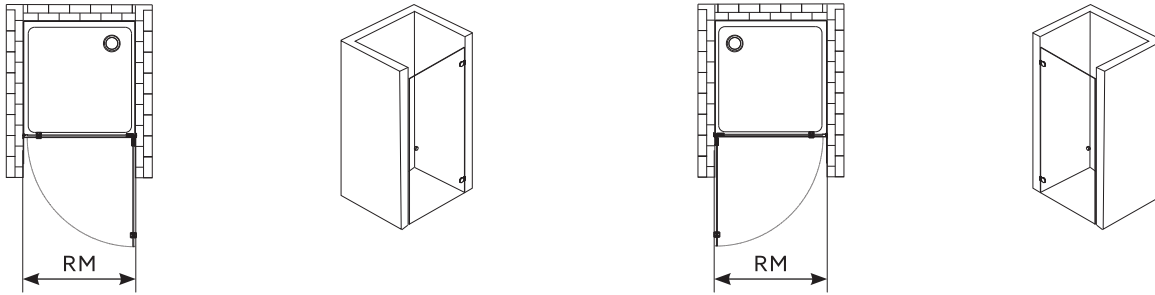
2056h

Cristal templado seguridad 8 mm  
Herrajes en cromo  
1 puerta abatible

8 mm tempered glass  
Chrome fittings  
1 swinging door

Verre trempé securit 8 mm  
Ferrures en chromé  
1 porte abattable

sin mano no hand sans sens



cristal glass verre



Transparente  
Transparent  
Transparent



Gris  
Grey  
Gris



Mate  
Mat  
Matt



Line  
\*(750 mm)



Deco  
\*(1300 mm)



Filo  
\*(1100 mm)



Opal  
\*(1100 mm)

medida real (RM) real measurements (RM) taille réel (RM)	cristal glass verre	ref. SAP SAP codes code SAP	puntos points points
700-900	TR	100085397	1.135,31
		100085393	1.362,50
		100085395	1.393,84



\* Deben indicar siempre la mano de la mampara en los pedidos especiales.

\* Indicar el modelo de serigrafía en los pedidos si procede.

\* Altura máxima reflejada en la tarifa de mamparas especiales: 2100 mm.

\* Para todo pedido de mampara especial se debe rellenar la Ficha de Solicitud de Mamparas Especiales.

\* You should always state how the enclosure is handed on special commands.

\* Please state the serigraphy option in the orders, if that's the case.

\* Maximum height shown in the special enclosure price list: 2100 mm.

\* For all bespoke shower enclosure orders, please fill out the special shower enclosure form.

\* Il faut indiquer toujours les sens de la paroi sur de commandes spéciales.

\* Indiquer le modèle de sérigraphie sur les commandes au cas où.

\* Hauteur maximale indiquée dans le tarif de parois de douche spéciales : 2100 mm.

\* Pour toute commande de paroi spéciale, veuillez remplir la Fiche de Demande de Parois Spéciales.



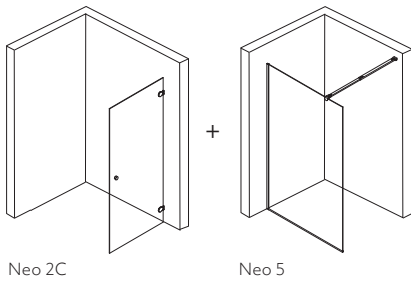
Neo



neo 2C

# características features caractéristiques

## formatos formats formats



altura height  
hauteur 2.056 h

ang. apertura opening ang.  
ang. Ouverture 90°

## cristales glasses verres



Transparente  
Transparent  
Transparent



Gris  
Grey  
Gris



Mate  
Mat  
Matt

## serigrafía serigraphy sérigraphies



Line



Deco



Filo



Opal

## acabados finish finitions



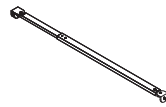
Anodizado alto brillo  
High gloss anodized  
Anodisé haut brillante



Neo 5



Cromo  
Chrome  
Chromé



Cromo  
Chrome  
Cromé



Neo 2C

## datos de expedición shipping details données d'expédition

Neo 5	dimensiones dimensions dimensions	volumen volume volume	peso neto net weight poids net	peso bruto gross weight poids brut	u. pallet u. pallet u. palettes	Neo 2C	dimensiones dimensions dimensions	volumen volume volume	peso neto net weight poids net	peso bruto gross weight poids brut	u. pallet u. pallet u. palettes
70	L · 222 cm W · 78 cm H · 7 cm	0,12 m <sup>3</sup>	27,8 Kg	31,5 Kg	5	70	L · 222 cm W · 78 cm H · 7 cm	0,12 m <sup>3</sup>	26,8 Kg	30 Kg	5
75	L · 222 cm W · 78 cm H · 7 cm	0,13 m <sup>3</sup>	29,3 Kg	33 Kg	5	75	L · 222 cm W · 86 cm H · 7 cm	0,13 m <sup>3</sup>	29,1 Kg	32,5 Kg	5
80	L · 222 cm W · 78 cm H · 7 cm	0,13 m <sup>3</sup>	30,3 Kg	34 Kg	5	80	L · 222 cm W · 86 cm H · 7 cm	0,13 m <sup>3</sup>	30,6 Kg	34 Kg	5
90	L · 222 cm W · 78 cm H · 7 cm	0,15 m <sup>3</sup>	36,1 Kg	40 Kg	5	90	L · 222 cm W · 96 cm H · 7 cm	0,15 m <sup>3</sup>	34,5 Kg	38 Kg	5
100	L · 222 cm W · 105 cm H · 7 cm	0,16 m <sup>3</sup>	41,3 Kg	45,5 Kg	5						
110	L · 222 cm W · 117 cm H · 7 cm	0,18 m <sup>3</sup>	44,8 Kg	49,2 Kg	5						
120	L · 222 cm W · 128 cm H · 7 cm	0,20 m <sup>3</sup>	48,2 Kg	53 Kg	5						

# neo 2C

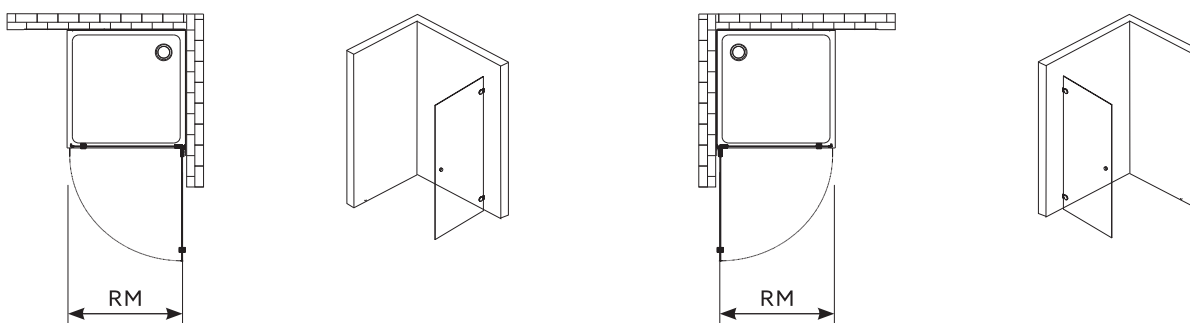
2056h

## sin mano no hand sans sens

Cristal templado seguridad 8 mm  
Herrajes en cromo  
1 puerta abatible

8 mm tempered glass  
Chrome fittings  
1 swinging door

Verre trempé securit 8 mm  
Ferrures en chromé  
1 porte abattable



modelo model modèle	medida real (RM) real measurements (RM) taille réel (RM)	apertura opening ouverture	cristal glass verre	ref. SAP SAP codes code SAP	puntos points points
Neo 2C 70	670	625	TR	100101323	932,66
Neo 2C 75	720	675		100101325	946,51
Neo 2C 80	770	725		100101327	971,26
Neo 2C 90	870	825		100101329	1.017,32

\* Uso exclusivo para combinar con el modelo Neo 5.

\* For exclusive use with the Neo 5 model.

\* Utilisation exclusivement en combinaison avec le modèle Neo 5.

# neo 2C

## especial special spécial

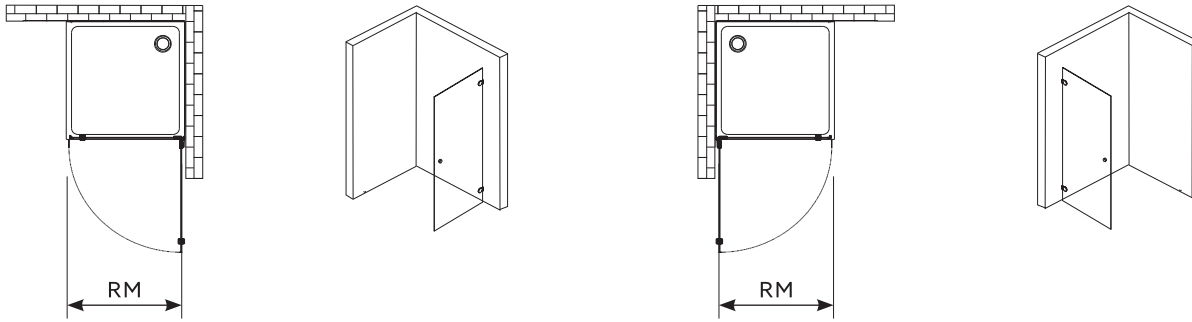
2056h

Cristal templado seguridad 8 mm  
Herrajes en cromo  
1 puerta abatible

8 mm tempered glass  
Chrome fittings  
1 swinging door

Verre trempé securit 8 mm  
Ferrures en chromé  
1 porte abattable

sin mano no hand sans sens



cristal glass verre



Transparente  
Transparent  
Transparent



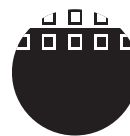
Gris  
Grey  
Gris



Mate  
Mat  
Matt



Line  
\*(750 mm)





Deco  
\*(1300 mm)



Filo  
\*(1100 mm)



Opal  
\*(1100 mm)

medida real (RM) real measurements (RM) taille réel (RM)	cristal glass verre	ref. SAP SAP codes code SAP	puntos points points
700-900		100085421	1.062,54
		100085417	1.280,05
		100085419	1.339,59



\* Deben indicar siempre la mano de la mampara en los pedidos especiales.  
\* Indicar el modelo de serigrafía en los pedidos si procede.  
\* Uso exclusivo para combinar con el modelo Neo 5.  
\* Altura máxima reflejada en la tarifa de mamparas especiales: 2100 mm.  
\* Para todo pedido de mampara especial se debe rellenar la Ficha de Solicitud de Mamparas Especiales.

\* You should always state how the enclosure is handed on special commands.  
\* Please state the serigraphy option in the orders, if that's the case.  
\* For exclusive use with the Neo 5 model.  
\* Maximum height shown in the special enclosure price list: 2100 mm.  
\* For all bespoke shower enclosure orders, please fill out the special shower enclosure form.

\* Il faut indiquer toujours le sens de la paroi sur de commandes spéciales.  
\* Indiquer le modèle de sérigraphie sur les commandes au cas où.  
\* Utilisation exclusivement en combinaison avec le modèle Neo 5.  
\* Hauteur maximale indiquée dans le tarif de parois de douche spéciales : 2100 mm.  
\* Pour toute commande de paroi spéciale, veuillez remplir la Fiche de Demande de Parois Spéciales.



# neo 5

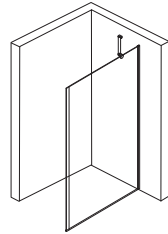
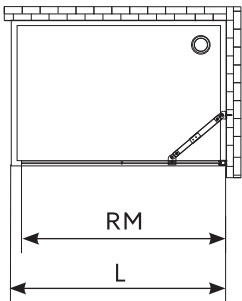
2056h

## derecha right droite

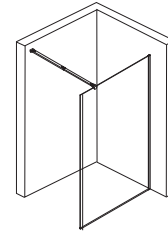
Cristal templado seguridad 8 mm  
Herrajes en cromo  
1 cristal fijo

8 mm tempered glass  
Chrome fittings  
1 fixed glass

Verre trempé securit 8 mm  
Ferrures en chromé  
1 verre fixe



Neo 5 < 98 cm



Neo 5 ≥ 98 cm

Neo

modelo model modèle	medida plato (L) size of tray (L) mesures receveur (L)	medida real (RM) real measurements (RM) taille réel (RM)	cristal glass verre	ref. SAP SAP codes code SAP	puntos points points
Neo 5 70	680-700	668-688	TR	100101549	878,30
Neo 5 75	730-750	718-738		100101553	899,72
Neo 5 80	780-800	768-788		100101557	911,85
Neo 5 90	880-900	868-888		100101565	959,34
Neo 5 100	980-1000	968-988		100101537	1.045,72
Neo 5 110	1080-1100	1068-1088		100101541	1.083,78
Neo 5 120	1180-1200	1168-1188		100101545	1.131,73



\* Instalar junto con Neo 2C, Neo 8C y Neo 9C de izquierdas.

\* Install with Neo 2C, Neo 8C and Neo 9C left hand.

\* Installer avec Neo 2C, Neo 8C et Neo 9C gauche.

# neo 5

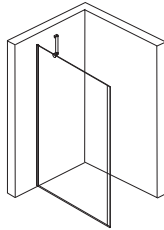
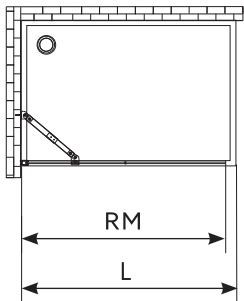
2056h

## izquierda left gauche

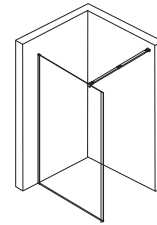
Cristal templado seguridad 8 mm  
Herrajes en cromo  
1 cristal fijo

8 mm tempered glass  
Chrome fittings  
1 fixed glass

Verre trempé securit 8 mm  
Ferrures en chromé  
1 verre fixe



Neo 5 < 98 cm



Neo 5 ≥ 98 cm

modelo model modèle	medida plato (L) size of tray (L) mesures receveur (L)	medida real (RM) real measurements (RM) taille réel (RM)	cristal glass verre	ref. SAP SAP codes code SAP	puntos points points
Neo 5 70	680-700	668-688	<b>TR</b>	100101551	878,30
Neo 5 75	730-750	718-738		100101555	899,72
Neo 5 80	780-800	768-788		100101559	911,85
Neo 5 90	880-900	868-888		100101567	959,34
Neo 5 100	980-1000	968-988		100101539	1.045,72
Neo 5 110	1080-1100	1068-1088		100101543	1.083,78
Neo 5 120	1180-1200	1168-1188		100101547	1.131,73



\* Instalar junto con Neo 2C, Neo 8C y Neo 9C de derechas.

\* Install with Neo 2C, Neo 8C and Neo 9C right hand.

\* Installer avec Neo 2C, Neo 8C et Neo 9C droite.



# neo 5

## especial special spécial

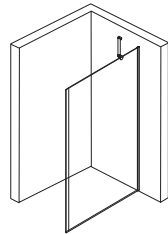
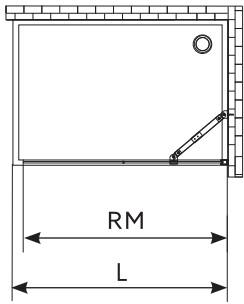
2056h

Cristal templado seguridad 8 mm  
Herrajes en cromo  
1 cristal fijo

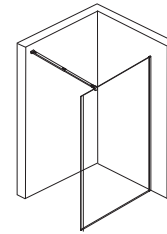
8 mm tempered glass  
Chrome fittings  
1 fixed glass

Verre trempé securit 8 mm  
Ferrures en chromé  
1 verre fixe

derecha right droite

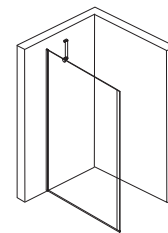
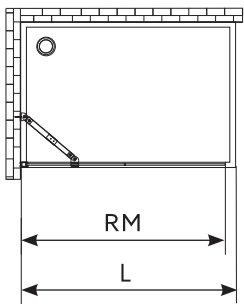


Neo 5 < 98 cm

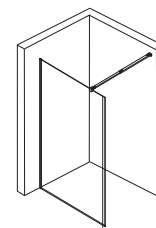


Neo 5 ≥ 98 cm

izquierda left gauche



Neo 5 < 98 cm




Neo 5 ≥ 98 cm

cristal glass verre



Transparente  
Transparent  
Transparent



Gris  
Grey  
Gris



Mate  
Mat  
Matt



Line  
\*(750 mm)









Deco  
\*(1300 mm)



Filo  
\*(1100 mm)



Opal  
\*(1100 mm)

medida real (RM) real measurements (RM) taille réel (RM)	cristal glass verre	ref. SAP SAP codes code SAP	puntos points points
500-750	TR	100085451	1.004,03
		100085447	1.098,47
		100085449	1.251,29
751-950	TR	100085457	1.075,21
		100085453	1.215,36
		100085455	1.375,11
951-1200	TR	100085445	1.223,26
		100085441	1.408,10
		100085443	1.548,06



\* Instalar junto con Neo 2C, Neo 8C y Neo 9C.  
 \* Deben indicar siempre la mano de la mampara en los pedidos especiales.  
 \* Indicar el modelo de serigrafía en los pedidos si procede.  
 \* Altura máxima reflejada en la tarifa de mamparas especiales: 2100 mm.  
 \* Para todo pedido de mampara especial se debe rellenar la Ficha de Solicitud de Mamparas Especiales.

\* Install with Neo 2C, Neo 8C and Neo 9C.  
 \* You should always state how the enclosure is handed on special commands.  
 \* Please state the serigraphy option in the orders, if that's the case.  
 \* Maximum height shown in the special enclosure price list: 2100 mm.  
 \* For all bespoke shower enclosure orders, please fill out the special shower enclosure form.

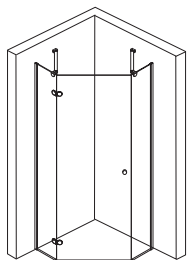
\* Installer avec Neo 2C, Neo 8C et Neo 9C.  
 \* Il faut indiquer toujours les sens de la paroi sur de commandes spéciales.  
 \* Indiquer le modèle de sérigraphie sur les commandes au cas où.  
 \* Hauteur maximale indiquée dans le tarif de parois de douche spéciales : 2100 mm.  
 \* Pour toute commande de paroi spéciale, veuillez remplir la Fiche de Demande de Parois Spéciales.



neo 3

# características features caractéristiques

## formatos formats formats



**altura height**  
**hauteur 2.056 h**

90 (880-900 mm)  
100 (980-1000 mm)

**ang. apertura opening ang.**  
**ang. Ouverture 180°**

## cristales glasses verres



Transparente  
Transparent  
Transparent



Gris  
Grey  
Gris



Mate  
Mat  
Matt

## serigrafía serigraphy sérigraphies



Line



Deco



Filo



Opal

## acabados finish finitions



Anodizado alto brillo  
High gloss anodized  
Anodysé haut brillante



Cromo  
Chrome  
Chromé



## datos de expedición shipping details données d'expédition

	dimensiones dimensions dimensions	volumen volume volume	peso neto net weight poids net	peso bruto gross weight poids brut	unidades pallet units pallet unités palettes
90	L · 222 cm W · 95 cm H · 7 cm	0,15 m <sup>3</sup>	61,9 Kg	66,5 Kg	5
100	L · 222 cm W · 117 cm H · 7 cm	0,18 m <sup>3</sup>	70 Kg	75 Kg	5

# neo 3

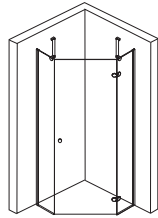
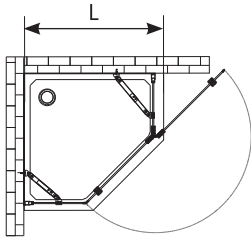
2056h

## derecha right droite

Cristal templado seguridad 8 mm  
Perfiles anodizado alto brillo  
2 fijo + 1 puerta abatible

8 mm tempered glass  
High brightness anodized profiles  
2 fixed + 1 swinging door

Verre trempé securit 8 mm  
Profils anodisé haut brille  
2 fixe + 1 porte abattable



Neo

modelo model modèle	medida real (RM) real measurements (RM) taille réel (RM)	apertura opening ouverture	cristal glass verre	ref. SAP SAP codes code SAP	puntos points points
Neo 3 90	880-900	635	TR	100101461	2.243,65
Neo 3 100	980-1000	635		100101457	2.293,03

# neo 3

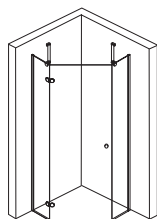
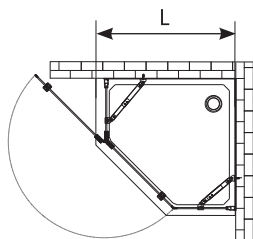
# 2056h

## izquierda left gauche

Cristal templado seguridad 8 mm  
Perfiles anodizado alto brillo  
2 fijo + 1 puerta abatible

8 mm tempered glass  
High brightness anodized profiles  
2 fixed + 1 swinging door

Verre trempé securit 8 mm  
Profils anodisé haut brille  
2 fixe + 1 porte abattable



modelo model modèle	medida real (RM) real measurements (RM) taille réel (RM)	apertura opening ouverture	cristal glass verre	ref. SAP SAP codes code SAP	puntos points points
Neo 3 90	880-900	635	TR	100101463	2.243,65
Neo 3 100	980-1000	635		100101459	2.293,03

Neo



# neo 3

2056h

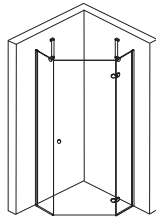
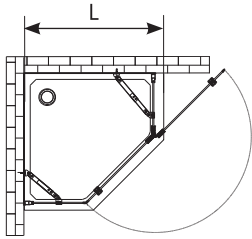
## especial special spécial

Cristal templado seguridad 8 mm  
Perfiles anodizado alto brillo  
2 fijo + 1 puerta abatible

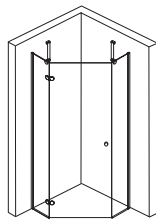
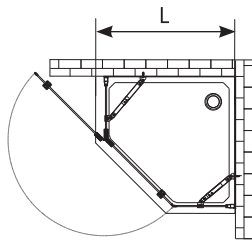
8 mm tempered glass  
High brightness anodized profiles  
2 fixed + 1 swinging door

Verre trempé securit 8 mm  
Profils anodisé haut brille  
2 fixe + 1 porte abattable

derecha right droite



izquierda left gauche



cristal glass verre



Transparente  
Transparent  
Transparent




Black mirror



Mate  
Mat  
Matt



Line  
\*(750 mm)



Deco  
\*(1300 mm)



Filo  
\*(1100 mm)



Opal  
\*(1100 mm)

medida real (RM) real measurements (RM) taille réel (RM)	crystal glass verre	ref. SAP SAP codes code SAP	puntos points points
900-1000	TR	100085427	2.400,38
		100085423	2.694,05
		100085425	2.862,34



\* Indicar el modelo de serigrafía en los pedidos si procede.

\* Altura máxima reflejada en la tarifa de mamparas especiales: 2100 mm.

\* Para todo pedido de mampara especial se debe rellenar la Ficha de Solicitud de Mamparas Especiales.

\* Please state the serigraphy option in the orders, if that's the case.

\* Maximum height shown in the special enclosure price list: 2100 mm.

\* For all bespoke shower enclosure orders, please fill out the special shower enclosure form.

\* Indiquer le modèle de sérigraphie sur les commandes au cas où.

\* Hauteur maximale indiquée dans le tarif de parois de douche spéciales : 2100 mm.

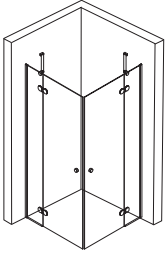
\* Pour toute commande de paroi spéciale, veuillez remplir la Fiche de Demande de Parois Spéciales.



neo 4

# características features caractéristiques

## formatos formats formats



**altura height**  
**hauteur 2.056 h**

**ang. apertura opening ang.**  
**ang. Ouverture 180°**

70x70 (680-700 mm)	110x75 (1080-1100/730-750 mm)
75x75 (730-750 mm)	110x80 (1080-1100/780-800 mm)
80x80 (780-800 mm)	110x90 (1080-1100/880-900 mm)
90x90 (880-900 mm)	120x70 (1180-1200/680-700 mm)
75x70 (730-750/680-700 mm)	120x75 (1180-1200/730-750 mm)
80x70 (780-800/680-700 mm)	120x80 (1180-1200/780-800 mm)
80x75 (780-800/730-750 mm)	120x90 (1180-1200/880-900 mm)
90x70 (880-900/680-700 mm)	
90x75 (880-900/730-750 mm)	
90x80 (880-900/780-800 mm)	
100x70 (980-1000/680-700 mm)	
100x75 (980-1000/730-750 mm)	
100x80 (980-1000/780-800 mm)	
100x90 (980-1000/880-900 mm)	
110x70 (1080-1100/680-700 mm)	

## cristales glasses verres



Transparente  
Transparent  
Transparent



Gris  
Grey  
Gris



Mate  
Mat  
Matt

## serigrafía serigraphy sérigraphies



Line



Deco



Filo



Opal

## acabados finish finitions



Anodizado alto brillo  
High gloss anodized  
Anodysé haut brillante



Cromo  
Chrome  
Chromé



## datos de expedición shipping details données d'expédition

	dimensiones dimensions dimensions	volumen volume volume	peso neto net weight poids net	peso bruto gross weight poids brut	unidades pallet units pallet unités palettes
70x70	L · 222 cm W · 59 cm H · 14 cm	0,18 m <sup>3</sup>	56,8 Kg	61,9 Kg	5
75x70	L · 222 cm W · 59 cm H · 14 cm	0,18 m <sup>3</sup>	58,9 Kg	63,9 Kg	5
75x75	L · 222 cm W · 59 cm H · 14 cm	0,18 m <sup>3</sup>	60,9 Kg	66 Kg	5
80x70	L · 222 cm W · 59 cm H · 14 cm	0,18 m <sup>3</sup>	61,3 Kg	66,3 Kg	5
80x75	L · 222 cm W · 59 cm H · 14 cm	0,18 m <sup>3</sup>	63,3 Kg	68,4 Kg	5
80x80	L · 222 cm W · 59 cm H · 14 cm	0,18 m <sup>3</sup>	65,8 Kg	70,8 Kg	5
90x70	L · 222 cm W · 59 cm H · 14 cm	0,18 m <sup>3</sup>	65,4 Kg	70,4 Kg	5
90x75	L · 222 cm W · 59 cm H · 14 cm	0,18 m <sup>3</sup>	67,5 Kg	72,5 Kg	5
90x80	L · 222 cm W · 59 cm H · 14 cm	0,18 m <sup>3</sup>	69,9 Kg	74,9 Kg	5
90x90	L · 222 cm W · 59 cm H · 14 cm	0,18 m <sup>3</sup>	74 Kg	79 Kg	5
100x70	L · 222 cm W · 59 cm H · 14 cm	0,18 m <sup>3</sup>	70,7 Kg	75,7 Kg	5
100x75	L · 103 cm W · 195 cm H · 110 cm	0,18 m <sup>3</sup>	72,8 Kg	77,8 Kg	5
100x80	L · 103 cm W · 195 cm H · 110 cm	0,18 m <sup>3</sup>	75,2 Kg	80,2 Kg	5
100x90	L · 103 cm W · 195 cm H · 110 cm	0,18 m <sup>3</sup>	79,3 Kg	84,3 Kg	5
110x70	L · 103 cm W · 195 cm H · 110 cm	0,18 m <sup>3</sup>	74,8 Kg	79,8 Kg	5
110x75	L · 103 cm W · 195 cm H · 110 cm	0,18 m <sup>3</sup>	76,9 Kg	81,9 Kg	5
110x80	L · 103 cm W · 195 cm H · 110 cm	0,18 m <sup>3</sup>	79,3 Kg	84,3 Kg	5
110x90	L · 103 cm W · 195 cm H · 110 cm	0,18 m <sup>3</sup>	83,4 Kg	88,4 Kg	5
120x70	L · 103 cm W · 195 cm H · 110 cm	0,21 m <sup>3</sup>	78,7 Kg	84 Kg	5
120x75	L · 103 cm W · 195 cm H · 110 cm	0,21 m <sup>3</sup>	80,8 Kg	86 Kg	5
120x80	L · 103 cm W · 195 cm H · 110 cm	0,21 m <sup>3</sup>	83,2 Kg	88,4 Kg	5
120x90	L · 103 cm W · 195 cm H · 110 cm	0,21 m <sup>3</sup>	87,3 Kg	92,5 Kg	5

# neo 4

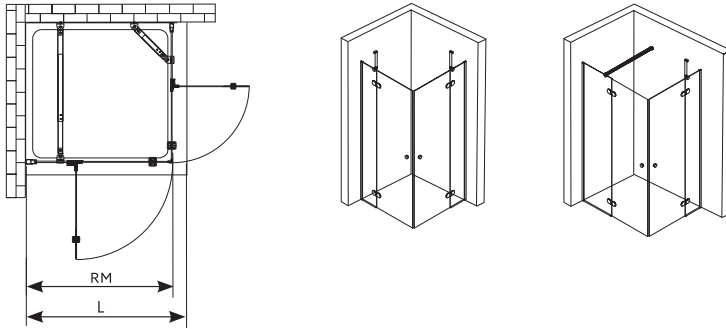
2056h

## sin mano no hand sans sens

Cristal templado seguridad 8 mm  
Perfiles anodizado alto brillo  
1 cristal fijo + 1 puerta abatible

8 mm tempered glass  
High brightness anodized profiles  
1 fixed glass + 1 swinging door

Verre trempé securit 8 mm  
Profils anodisé haut brille  
1 verre fixe + 1 porte abattable



## sin mano no hand sans sens

modelo model modèle	medida plato (L) size of tray (L) mesures receveur (L)	medida real (RM) real measurements (RM) taille réel (RM)	apertura opening ouverture	cristal glass verre	ref. SAP SAP codes code SAP	puntos points points
Neo 4 70x70	680-700 x 680-700	660-680 x 660-680	720	TR	100101331	3.017,48
Neo 4 75x75	730-750 x 730-750	710-730 x 710-730	720		100101333	3.071,95
Neo 4 80x80	780-800 x 780-800	760-780 x 760-780	720		100101335	3.220,81
Neo 4 90x90	880-900 x 880-900	860-880 x 860-880	720		100101337	3.304,90



# neo 4

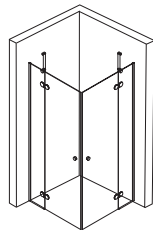
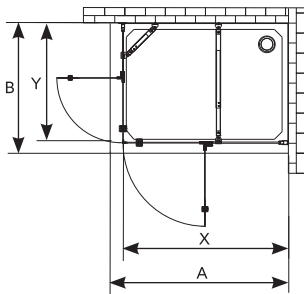
2056h

## derecha right droite

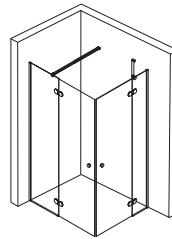
Cristal templado seguridad 8 mm  
Perfiles anodizado alto brillo  
1 cristal fijo + 1 puerta abatible

8 mm tempered glass  
High brightness anodized profiles  
1 fixed glass + 1 swinging door

Verre trempé securit 8 mm  
Profils anodisé haut brille  
1 verre fixe + 1 porte abattable



Neo 4 < 100 cm



Neo 4 ≥ 100 cm

modelo model modèle	medida plato (L) size of tray (L) mesures receveur (L)	medida real (RM) real measurements (RM) taille réel (RM)	apertura opening ouverture	cristal glass verre	ref. SAP SAP codes code SAP	puntos points points
Neo 4 75x70	730-750 x 680-700	710-730 x 660-680	720	TR	100101513	3.044,75
Neo 4 80x70	780-800 x 680-700	760-780 x 660-680	720		100101517	3.119,12
Neo 4 80x75	780-800 x 730-750	760-780 x 710-730	720		100101521	3.146,42
Neo 4 90x70	880-900 x 680-700	860-880 x 660-680	720		100101525	3.161,24
Neo 4 90x75	880-900 x 730-750	860-880 x 710-730	720		100101529	3.188,49
Neo 4 90x80	880-900 x 780-800	860-880 x 760-780	720		100101533	3.262,83
Neo 4 100x70	980-1000 x 680-700	960-980 x 660-680	720		100101465	3.262,23
Neo 4 100x75	980-1000 x 730-750	960-980 x 710-730	720		100101469	3.289,40
Neo 4 100x80	980-1000 x 780-800	960-980 x 760-780	720		100101473	3.363,84
Neo 4 100x90	980-1000 x 880-900	960-980 x 860-880	720		100101477	3.405,86
Neo 4 110x70	1080-1100 x 680-700	1060-1080 x 660-680	720		100101481	3.319,83
Neo 4 110x75	1080-1100 x 730-750	1060-1080 x 710-730	720		100101485	3.347,05
Neo 4 110x80	1080-1100 x 780-800	1060-1080 x 760-780	720		100101489	3.421,44
Neo 4 110x90	1080-1100 x 880-900	1060-1080 x 860-880	720		100101493	3.463,54
Neo 4 120x70	1180-1200 x 680-700	1160-1180 x 660-680	720		100101497	3.358,64
Neo 4 120x75	1180-1200 x 730-750	1160-1180 x 710-730	720		100101501	3.385,84
Neo 4 120x80	1180-1200 x 780-800	1160-1180 x 760-780	720		100101505	3.460,23
Neo 4 120x90	1180-1200 x 880-900	1160-1180 x 860-880	720		100101509	3.502,24

# neo 4

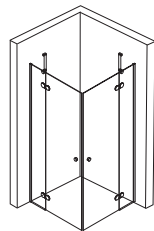
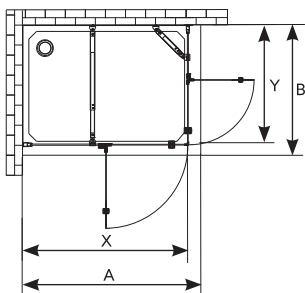
2056h

## izquierda left gauche

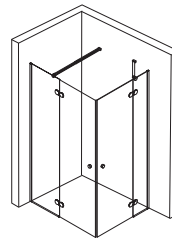
Cristal templado seguridad 8 mm  
Perfiles anodizado alto brillo  
1 cristal fijo + 1 puerta abatible

8 mm tempered glass  
High brightness anodized profiles  
1 fixed glass + 1 swinging door

Verre trempé securit 8 mm  
Profils anodisé haut brille  
1 verre fixe + 1 porte abattable



Neo 4 < 100 cm



Neo 4 ≥ 100 cm

modelo model modèle	medida plato (L) size of tray (L) mesures receveur (L)	medida real (RM) real measurements (RM) taille réel (RM)	apertura opening ouverture	cristal glass verre	ref. SAP SAP codes code SAP	puntos points points
Neo 4 75x70	730-750 x 680-700	710-730 x 660-680	720	TR	100101515	3.044,75
Neo 4 80x70	780-800 x 680-700	760-780 x 660-680	720		100101519	3.119,12
Neo 4 80x75	780-800 x 730-750	760-780 x 710-730	720		100101523	3.146,42
Neo 4 90x70	880-900 x 680-700	860-880 x 660-680	720		100101527	3.161,24
Neo 4 90x75	880-900 x 730-750	860-880 x 710-730	720		100101531	3.188,49
Neo 4 90x80	880-900 x 780-800	860-880 x 760-780	720		100101535	3.262,83
Neo 4 100x70	980-1000 x 680-700	960-980 x 660-680	720		100101467	3.262,23
Neo 4 100x75	980-1000 x 730-750	960-980 x 710-730	720		100101471	3.289,40
Neo 4 100x80	980-1000 x 780-800	960-980 x 760-780	720		100101475	3.363,84
Neo 4 100x90	980-1000 x 880-900	960-980 x 860-880	720		100101479	3.405,86
Neo 4 110x70	1080-1100 x 680-700	1060-1080 x 660-680	720		100101483	3.319,83
Neo 4 110x75	1080-1100 x 730-750	1060-1080 x 710-730	720		100101487	3.347,05
Neo 4 110x80	1080-1100 x 780-800	1060-1080 x 760-780	720		100101491	3.421,44
Neo 4 110x90	1080-1100 x 880-900	1060-1080 x 860-880	720		100101495	3.463,54
Neo 4 120x70	1180-1200 x 680-700	1160-1180 x 660-680	720		100101499	3.358,64
Neo 4 120x75	1180-1200 x 730-750	1160-1180 x 710-730	720		100101503	3.385,84
Neo 4 120x80	1180-1200 x 780-800	1160-1180 x 760-780	720		100101507	3.460,23
Neo 4 120x90	1180-1200 x 880-900	1160-1180 x 860-880	720		100101511	3.502,24

# neo 4

2056h

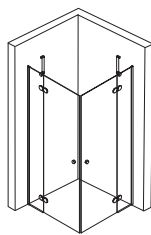
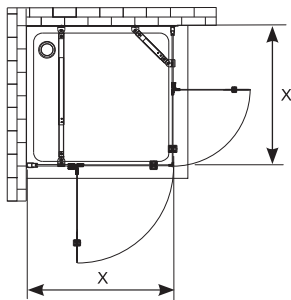
## especial special spécial

Cristal templado seguridad 8 mm  
Perfiles anodizado alto brillo  
1 cristal fijo + 1 puerta abatible

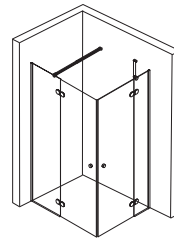
8 mm tempered glass  
High brightness anodized profiles  
1 fixed glass + 1 swinging door

Verre trempé securit 8 mm  
Profils anodisé haut brille  
1 verre fixe + 1 porte abattable

sin mano no hand sans sens

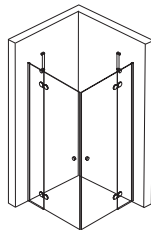
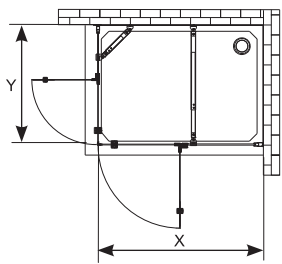


Neo 4 < 100 cm

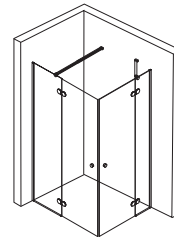


Neo 4 ≥ 100 cm

derecha right droite

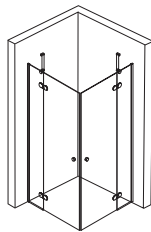
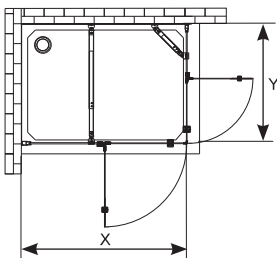


Neo 4 < 100 cm

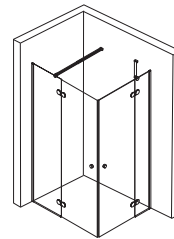


Neo 4 ≥ 100 cm

izquierda left gauche



Neo 4 < 100 cm



Neo 4 ≥ 100 cm

cristal glass verre



Transparente  
Transparent  
Transparent



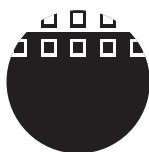
Black mirror



Mate  
Mat  
Matt



Line  
\*(750 mm)







Deco  
\*(1300 mm)



Filo  
\*(1100 mm)



Opal  
\*(1100 mm)

medida real (YxX) real measurements (YxX) taille réel (YxX)	crystal glass verre	ref. SAP SAP codes code SAP	puntos points points
(700-900) x (700-900)	TR	100085433	3.451,20
		100085429	3.973,96
		100085431	4.007,03
(700-900) x (900-1200)	TR	100085439	3.643,18
		100085435	4.116,84
		100085437	4.258,96



\* Deben indicar siempre la mano de la mampara en los pedidos especiales.  
 \* Indicar el modelo de serigrafía en los pedidos si procede.  
 \* Altura máxima reflejada en la tarifa de mamparas especiales: 2100 mm.  
 \* Para todo pedido de mampara especial se debe rellenar la Ficha de Solicitud de Mamparas Especiales.  
 \* Solo una de las dos mamparas podrá ser igual o mayor de 100 cm.

\* You should always state how the enclosure is handed on special commands.  
 \* Please state the serigraphy option in the orders, if that's the case.  
 \* Maximum height shown in the special enclosure price list: 2100 mm.  
 \* For all bespoke shower enclosure orders, please fill out the special shower enclosure form.  
 \* Only one of the two screens can be 100 cm or larger.

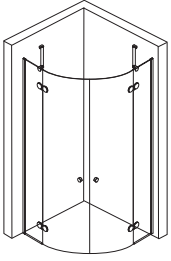
\* Il faut indiquer toujours les sens de la paroi sur de commandes spéciales.  
 \* Indiquer le modèle de sérigraphie sur les commandes au cas où.  
 \* Hauteur maximale indiquée dans le tarif de parois de douche spéciales : 2100 mm.  
 \* Pour toute commande de paroi spéciale, veuillez remplir la Fiche de Demande de Parois Spéciales.  
 \* Un seul des deux pare-douches pourra être égal ou supérieur à 100 cm.



neo 6

# características features caractéristiques

## formatos formats formats



altura height  
hauteur 2.056 h

80 (780-800 mm)  
90 (880-900 mm)  
100 (980-1000 mm)

ang. apertura opening ang.  
ang. Ouverture 90°

## cristales glasses verres



Transparente  
Transparent  
Transparent



Gris  
Grey  
Gris

## serigrafía serigraphy sérigraphies



Line



Deco



Filo



Opal

## acabados finish finitions



Anodizado alto brillo  
High gloss anodized  
Anodisé haut brillante



Cromo  
Chrome  
Chromé



## datos de expedición shipping details données d'expédition

	dimensiones dimensions dimensions	volumen volume volume	peso neto net weight poids net	peso bruto gross weight poids brut	unidades pallet units pallet unités palettes
80	L · 214 cm W · 60 cm H · 23 cm	0,30 m <sup>3</sup>	57,7 Kg	62 Kg	5
90	L · 214 cm W · 60 cm H · 23 cm	0,30 m <sup>3</sup>	65,7 Kg	70 Kg	5
100	L · 214 cm W · 60 cm H · 23 cm	0,30 m <sup>3</sup>	73,9 Kg	78,2 Kg	5



# neo 6

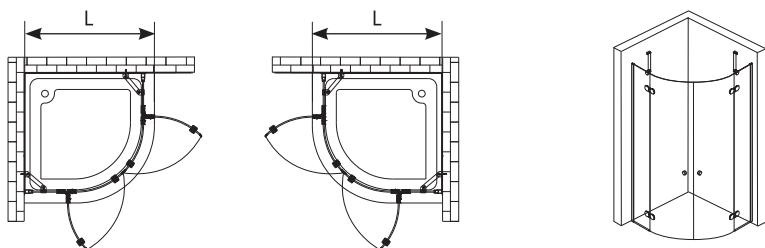
# 2056h

## sin mano no hand sans sens

Cristal templado seguridad 8 mm  
Perfiles anodizado alto brillo  
2 cristales fijos + 2 puertas correderas

8 mm tempered glass  
High brightness anodized profiles  
2 fixed glasses + 2 sliding doors

Verre trempé securit 8 mm  
Profils anodisé haut brille  
2 verres fixes + 2 portes coulissantes



Neo

## sin mano no hand sans sens

modelo model modèle	medida real (RM) real measurements (RM) taille réel (RM)	apertura opening ouverture	cristal glass verre	ref. SAP SAP codes code SAP	puntos points points
Neo 6 80	780-800	795	TR	100101341	3.248,65
Neo 6 90	880-900	795		100101343	3.345,68
Neo 6 100	980-1000	795		100101339	3.419,85

# neo 6

2056h

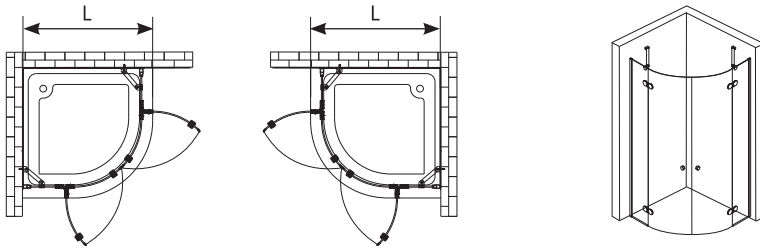
## especial special spécial

Cristal templado seguridad 8 mm  
Perfiles anodizado alto brillo  
2 cristales fijos + 2 puertas correderas

8 mm tempered glass  
High brightness anodized profiles  
2 fixed glasses + 2 sliding doors

Verre trempé securit 8 mm  
Profils anodisé haut brille  
2 verres fixes + 2 portes coulissantes

sin mano no hand sans sens



cristal glass verre



Transparente  
Transparent  
Transparent



Gris  
Grey  
Gris

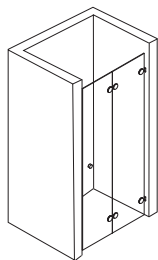
medida real (RM) real measurements (RM) taille réel (RM)	cristal glass verre	ref. SAP SAP codes code SAP	puntos points points
800-1000	TR	100085461	3.583,69
	●	100085459	4.108,29



neo 8

# características features caractéristiques

## formatos formats formats



**altura height** 70 (680-690 mm)  
**hauteur 2.056 h** 75 (730-740 mm)  
 80 (780-790 mm)  
 90 (880-890 mm)

## cristales glasses verres



Transparente  
Transparent  
Transparent



Gris  
Grey  
Gris



Mate  
Mat  
Matt

## serigrafía serigraphy sérigraphies



Line



Deco



Filo



Opal

## acabados finish finitions



Anodizado alto brillo  
High gloss anodized  
Anodysé haut brillante



Cromo  
Chrome  
Chromé



## datos de expedición shipping details données d'expédition

	dimensiones dimensions dimensions	volumen volume volume	peso neto net weight poids net	peso bruto gross weight poids brut	unidades pallet units pallet unités palettes
70	L · 222 cm W · 53 cm H · 7 cm	0,08 m <sup>3</sup>	29,4 Kg	32 Kg	5
75	L · 222 cm W · 53 cm H · 7 cm	0,08 m <sup>3</sup>	30,9 Kg	33,5 Kg	5
80	L · 222 cm W · 53 cm H · 7 cm	0,08 m <sup>3</sup>	32,4 Kg	35 Kg	5
90	L · 222 cm W · 53 cm H · 7 cm	0,08 m <sup>3</sup>	36,5 Kg	39 Kg	5

# neo 8

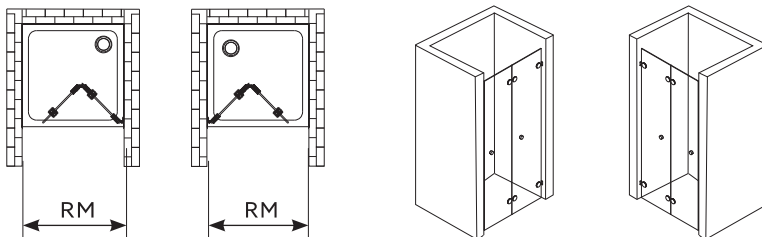
2056h

## sin mano no hand sans sens

Mampara compuesta por dos cristales plegables entre si y batientes hacia el interior del plato. Uno de esos cristales está anclado a la pared mediante dos bisagras y el segundo cristal se une a este primero mediante dos bisagras. No posee ningún tipo de tensor y para comodidad de cierre/apertura posee un pomo en cada cristal.

A shower enclosure made of two bi-fold in-swing panels. One is wall mounted with two hinges, while the second is hinged to the first. There is no support bar. To make it easy to open and close, each panel has a knob.

Paroi composée de deux vitres pliantes entre elles et battantes vers l'intérieur du receveur de douche. Une de ces vitres est unie au mur au moyen de deux charnières, et la seconde est unie à cette première au moyen de deux charnières. Elle n'est équipée d'aucun type de barre de maintien et chaque vitre est munie d'un pommeau permettant l'ouverture et la fermeture.



modelo model modèle	medida real (RM) real measurements (RM) taille réel (RM)	apertura opening ouverture	cristal glass verre	ref. SAP SAP codes code SAP	puntos points points
Neo 8 70	680-690	600	TR	100101345	1.291,45
Neo 8 75	730-740	650		100101347	1.317,54
Neo 8 80	780-790	700		100101349	1.340,66
Neo 8 90	880-890	800		100101353	1.384,97

# neo 8

2056h

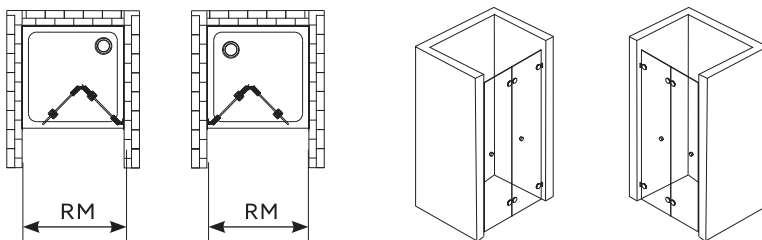
## especial special spécial

Mampara compuesta por dos cristales plegables entre si y batientes hacia el interior del plato. Uno de esos cristales está anclado a la pared mediante dos bisagras y el segundo cristal se une a este primero mediante dos bisagras. No posee ningún tipo de tensor y para comodidad de cierre/apertura posee un pomo en cada cristal.

A shower enclosure made of two bi-fold in-swing panels. One is wall mounted with two hinges, while the second is hinged to the first. There is no support bar. To make it easy to open and close, each panel has a knob.

Paroi composée de deux vitres pliantes entre elles et battantes vers l'intérieur du receveur de douche. Une de ces vitres est unie au mur au moyen de deux charnières, et la seconde est unie à cette première au moyen de deux charnières. Elle n'est équipée d'aucun type de barre de maintien et chaque vitre est munie d'un pommeau permettant l'ouverture et la fermeture.

sin mano no hand sans sens



cristal glass verre



Transparente  
Transparent  
Transparent



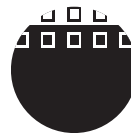
Gris  
Grey  
Gris



Mate  
Mat  
Matt



Line  
\*(750 mm)



Deco  
\*(1300 mm)



Filo  
\*(1100 mm)



Opal  
\*(1100 mm)

medida real (RM) real measurements (RM) taille réel (RM)	cristal glass verre	ref. SAP SAP codes code SAP	puntos points points
600-900	TR	100085467	1.471,55
	● ●	100085463	1.639,13
	● ● ● ●	100085465	1.790,18



\* Deben indicar siempre la mano de la mampara en los pedidos especiales.  
\* Indicar el modelo de serigrafía en los pedidos si procede.  
\* Altura máxima reflejada en la tarifa de mamparas especiales: 2100 mm.  
\* Para todo pedido de mampara especial se debe rellenar la Ficha de Solicitud de Mamparas Especiales.

\* You should always state how the enclosure is handed on special commands.  
\* Please state the serigraphy option in the orders, if that's the case.  
\* Maximum height shown in the special enclosure price list: 2100 mm.  
\* For all bespoke shower enclosure orders, please fill out the special shower enclosure form.

\* Il faut indiquer toujours les sens de la paroi sur de commandes spéciales.  
\* Indiquer le modèle de sérigraphie sur les commandes au cas où.  
\* Hauteur maximale indiquée dans le tarif de parois de douche spéciales : 2100 mm.  
\* Pour toute commande de paroi spéciale, veuillez remplir la Fiche de Demande de Parois Spéciales.

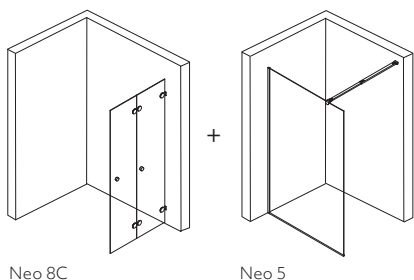


# neo 8C



# características features caractéristiques

## formatos formats formats



70 (670 mm)  
75 (720 mm)  
80 (770 mm)  
90 (870 mm)

Neo 8C

Neo 5

## cristales glasses verres



Transparente  
Transparent  
Transparent



Gris  
Grey  
Gris



Mate  
Mat  
Matt

## serigrafía serigraphy sérigraphies



Line



Deco



Filo



Opal

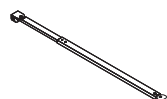
## acabados finish finitions



Anodizado alto brillo  
High gloss anodized  
Anodysé haut brillante



Cromo  
Chrome  
Chromé



## datos de expedición shipping details données d'expédition

Neo 5	dimensiones dimensions dimensions	volumen volume volume	peso neto net weight poids net	peso bruto gross weight poids brut	u. pallet u. pallet u. palettes	Neo 8C	dimensiones dimensions dimensions	volumen volume volume	peso neto net weight poids net	peso bruto gross weight poids brut	u. pallet u. pallet u. palettes
70	L · 222 cm W · 78 cm H · 7 cm	0,12 m <sup>3</sup>	27,8 Kg	31,5 Kg	5	70	L · 222 cm W · 53 cm H · 7 cm	0,08 m <sup>3</sup>	28,4 Kg	31 Kg	5
75	L · 222 cm W · 78 cm H · 7 cm	0,13 m <sup>3</sup>	29,3 Kg	33 Kg	5	75	L · 222 cm W · 53 cm H · 7 cm	0,08 m <sup>3</sup>	29,9 Kg	32,5 Kg	5
80	L · 222 cm W · 78 cm H · 7 cm	0,13 m <sup>3</sup>	30,3 Kg	34 Kg	5	80	L · 222 cm W · 53 cm H · 7 cm	0,08 m <sup>3</sup>	31,4 Kg	34 Kg	5
90	L · 222 cm W · 78 cm H · 7 cm	0,15 m <sup>3</sup>	36,1 Kg	40 Kg	5	90	L · 222 cm W · 53 cm H · 7 cm	0,08 m <sup>3</sup>	35,5 Kg	38 Kg	5
100	L · 222 cm W · 105 cm H · 7 cm	0,16 m <sup>3</sup>	41,3 Kg	45,5 Kg	5						
110	L · 222 cm W · 117 cm H · 7 cm	0,18 m <sup>3</sup>	44,8 Kg	49,2 Kg	5						
120	L · 222 cm W · 128 cm H · 7 cm	0,20 m <sup>3</sup>	48,2 Kg	53 Kg	5						

# neo 8C

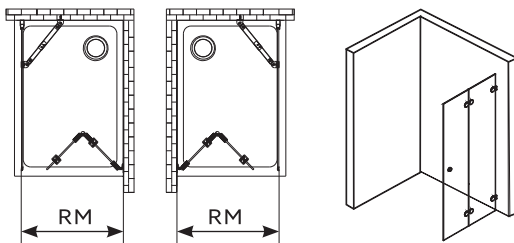
2056h

## sin mano no hand sans sens

Mampara compuesta por dos cristales plegables entre si y batientes hacia el interior del plato. Uno de esos cristales está anclado a la pared mediante dos bisagras y el segundo cristal se une a este primero mediante dos bisagras. No posee ningún tipo de tensor y para comodidad de cierre/apertura posee un pomo en cada cristal.

A shower enclosure made of two bi-fold in-swing panels. One is wall mounted with two hinges, while the second is hinged to the first. There is no support bar. To make it easy to open and close, each panel has a knob.

Paroi composée de deux vitres pliantes entre elles et battantes vers l'intérieur du receveur de douche. Une de ces vitres est unie au mur au moyen de deux charnières, et la seconde est unie à cette première au moyen de deux charnières. Elle n'est équipée d'aucun type de barre de maintien et chaque vitre est munie d'un pommeau permettant l'ouverture et la fermeture.



modelo model modèle	medida real (RM) real measurements (RM) taille réel (RM)	apertura opening ouverture	cristal glass verre	ref. SAP SAP codes code SAP	puntos points points
Neo 8C 70	670	600	TR	100101355	1.256,41
Neo 8C 75	720	650		100101357	1.282,50
Neo 8C 80	770	700		100101359	1.305,57
Neo 8C 90	870	800		100101363	1.349,94

\* Uso exclusivo para combinar con el modelo Neo 5.

\* For exclusive use with the Neo 5 model.

\* Utilisation exclusivement en combinaison avec le modèle Neo 5.

# neo 8C

2056h

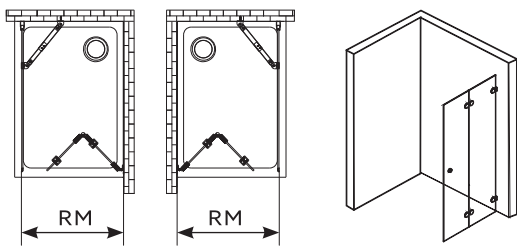
## especial special spécial

Mampara compuesta por dos cristales plegables entre si y batientes hacia el interior del plato. Uno de esos cristales está anclado a la pared mediante dos bisagras y el segundo cristal se une a este primero mediante dos bisagras. No posee ningún tipo de tensor y para comodidad de cierre/apertura posee un pomo en cada cristal.

A shower enclosure made of two bi-fold in-swing panels. One is wall mounted with two hinges, while the second is hinged to the first. There is no support bar. To make it easy to open and close, each panel has a knob.

Paroi composée de deux vitres pliantes entre elles et battantes vers l'intérieur du receveur de douche. Une de ces vitres est unie au mur au moyen de deux charnières, et la seconde est unie à cette première au moyen de deux charnières. Elle n'est équipée d'aucun type de barre de maintien et chaque vitre est munie d'un pommeau permettant l'ouverture et la fermeture.

sin mano no hand sans sens



cristal glass verre



Transparente  
Transparent  
Transparent




Gris  
Grey  
Gris



Mate  
Mat  
Matt



Line  
\*(750 mm)



Deco  
\*(1300 mm)



Filo  
\*(1100 mm)



Opal  
\*(1100 mm)

medida real (RM) real measurements (RM) taille réel (RM)	cristal glass verre	ref. SAP SAP codes code SAP	puntos points points
600-900	TR	100085479	1.429,50
	● ●	100085475	1.574,21
	● ● ● ●	100085477	1.751,96



\* Deben indicar siempre la mano de la mampara en los pedidos especiales.  
\* Indicar el modelo de serigrafía en los pedidos si procede.  
\* Uso exclusivo para combinar con el modelo Neo 5.  
\* Altura máxima reflejada en la tarifa de mamparas especiales: 2100 mm.  
\* Para todo pedido de mampara especial se debe rellenar la Ficha de Solicitud de Mamparas Especiales.

\* You should always state how the enclosure is handed on special commands.  
\* Please state the serigraphy option in the orders, if that's the case.  
\* For exclusive use with the Neo 5 model.  
\* Maximum height shown in the special enclosure price list: 2100 mm.  
\* For all bespoke shower enclosure orders, please fill out the special shower enclosure form.

\* Il faut indiquer toujours les sens de la paroi sur de commandes spéciales.  
\* Indiquer le modèle de sérigraphie sur les commandes au cas où.  
\* Utilisation exclusivement en combinaison avec le modèle Neo 5.  
\* Hauteur maximale indiquée dans le tarif de parois de douche spéciales : 2100 mm.  
\* Pour toute commande de paroi spéciale, veuillez remplir la Fiche de Demande de Parois Spéciales.

# neo 5

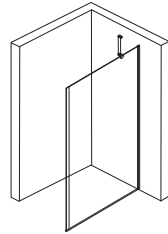
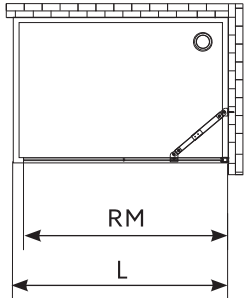
2056h

## derecha right droite

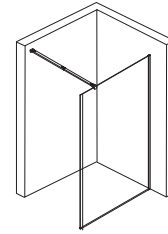
Cristal templado seguridad 8 mm  
Herrajes en cromo  
1 cristal fijo

8 mm tempered glass  
Chrome fittings  
1 fixed glass

Verre trempé securit 8 mm  
Ferrures en chromé  
1 verre fixe



Neo 5 < 98 cm



Neo 5 ≥ 98 cm

Neo

modelo model modèle	medida plato (L) size of tray (L) mesures receveur (L)	medida real (RM) real measurements (RM) taille réel (RM)	cristal glass verre	ref. SAP SAP codes code SAP	puntos points points
Neo 5 70	680-700	668-688	TR	100101549	878,30
Neo 5 75	730-750	718-738		100101553	899,72
Neo 5 80	780-800	768-788		100101557	911,85
Neo 5 90	880-900	868-888		100101565	959,34
Neo 5 100	980-1000	968-988		100101537	1.045,72
Neo 5 110	1080-1100	1068-1088		100101541	1.083,78
Neo 5 120	1180-1200	1168-1188		100101545	1.131,73



\* Instalar junto con Neo 2C, Neo 8C y Neo 9C de izquierdas.

\* Install with Neo 2C, Neo 8C and Neo 9C left hand.

\* Installer avec Neo 2C, Neo 8C et Neo 9C gauche.

# neo 5

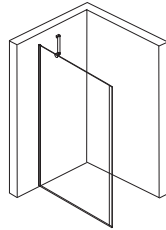
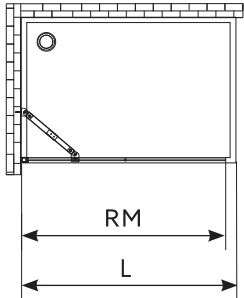
2056h

## izquierda left gauche

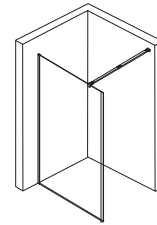
Cristal templado seguridad 8 mm  
Herrajes en cromo  
1 cristal fijo

8 mm tempered glass  
Chrome fittings  
1 fixed glass

Verre trempé securit 8 mm  
Ferrures en chromé  
1 verre fixe



Neo 5 < 98 cm



Neo 5 ≥ 98 cm

modelo model modèle	medida plato (L) size of tray (L) mesures receveur (L)	medida real (RM) real measurements (RM) taille réel (RM)	cristal glass verre	ref. SAP SAP codes code SAP	puntos points points
Neo 5 70	680-700	668-688	TR	100101551	878,30
Neo 5 75	730-750	718-738		100101555	899,72
Neo 5 80	780-800	768-788		100101559	911,85
Neo 5 90	880-900	868-888		100101567	959,34
Neo 5 100	980-1000	968-988		100101539	1.045,72
Neo 5 110	1080-1100	1068-1088		100101543	1.083,78
Neo 5 120	1180-1200	1168-1188		100101547	1.131,73



\* Instalar junto con Neo 2C, Neo 8C y Neo 9C de derechas.

\* Install with Neo 2C, Neo 8C and Neo 9C right hand.

\* Installer avec Neo 2C, Neo 8C et Neo 9C droite.



# neo 5

## especial special spécial

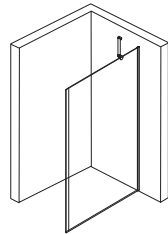
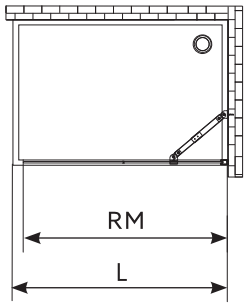
2056h

Cristal templado seguridad 8 mm  
Herrajes en cromo  
1 cristal fijo

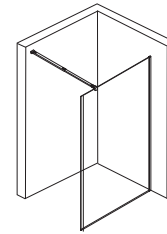
8 mm tempered glass  
Chrome fittings  
1 fixed glass

Verre trempé securit 8 mm  
Ferrures en chromé  
1 verre fixe

derecha right droite

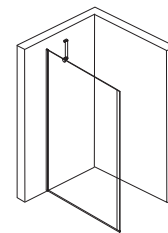
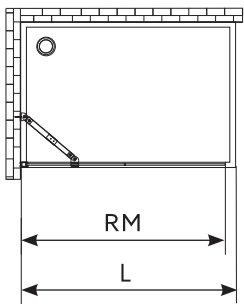


Neo 5 < 98 cm

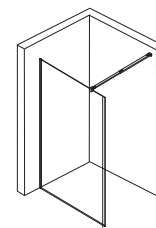


Neo 5 ≥ 98 cm

izquierda left gauche



Neo 5 < 98 cm



Neo 5 ≥ 98 cm

cristal glass verre



Transparente  
Transparent  
Transparent




Gris  
Grey  
Gris



Mate  
Mat  
Matt



Line  
\*(750 mm)



Deco  
\*(1300 mm)









Filo  
\*(1100 mm)



Opal  
\*(1100 mm)

Neo

medida real (RM) real measurements (RM) taille réel (RM)	crystal glass verre	ref. SAP SAP codes code SAP	puntos points points
500-750	TR	100085451	1.004,03
		100085447	1.098,47
		100085449	1.251,29
751-950	TR	100085457	1.075,21
		100085453	1.215,36
		100085455	1.375,11
951-1200	TR	100085445	1.223,26
		100085441	1.408,10
		100085443	1.548,06



\* Instalar junto con Neo 2C, Neo 8C y Neo 9C.  
 \* Deben indicar siempre la mano de la mampara en los pedidos especiales.  
 \* Indicar el modelo de serigrafía en los pedidos si procede.  
 \* Altura máxima reflejada en la tarifa de mamparas especiales: 2100 mm.  
 \* Para todo pedido de mampara especial se debe rellenar la Ficha de Solicitud de Mamparas Especiales.

\* Install with Neo 2C, Neo 8C and Neo 9C.  
 \* You should always state how the enclosure is handed on special commands.  
 \* Please state the serigraphy option in the orders, if that's the case.  
 \* Maximum height shown in the special enclosure price list: 2100 mm.  
 \* For all bespoke shower enclosure orders, please fill out the special shower enclosure form.

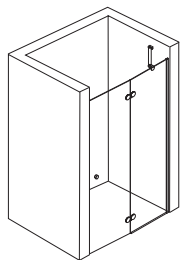
\* Installer avec Neo 2C, Neo 8C et Neo 9C.  
 \* Il faut indiquer toujours les sens de la paroi sur de commandes spéciales.  
 \* Indiquer le modèle de sérigraphie sur les commandes au cas où.  
 \* Hauteur maximale indiquée dans le tarif de parois de douche spéciales : 2100 mm.  
 \* Pour toute commande de paroi spéciale, veuillez remplir la Fiche de Demande de Parois Spéciales.



# neo 9

# características features caractéristiques

## formatos formats formats



**altura height**  
**hauteur 2.056 h**

80 (780-810 mm)      130 (1280-1310 mm)  
90 (880-910 mm)      140 (1380-1410 mm)  
100 (980-1010 mm)    150 (1480-1510 mm)  
110 (1080-1110 mm)  
120 (1180-1210 mm)

**ang. apertura opening ang.**  
**ang. Ouverture 180°**

## cristales glasses verres



Transparente  
Transparent  
Transparent



Gris  
Grey  
Gris



Mate  
Mat  
Matt

## serigrafía serigraphy sérigraphies



Line



Deco



Filo



Opal

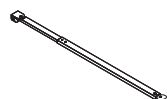
## acabados finish finitions



Anodizado alto brillo  
High gloss anodized  
Anodysé haut brillante



Cromo  
Chrome  
Chromé



## datos de expedición shipping details données d'expédition

	dimensiones dimensions dimensions	volumen volume volume	peso neto net weight poids net	peso bruto gross weight poids brut	unidades pallet units pallet unités palettes
80	L · 222 cm W · 78 cm H · 7 cm	0,12 m <sup>3</sup>	33,3 Kg	37 Kg	5
90	L · 222 cm W · 78 cm H · 7 cm	0,12 m <sup>3</sup>	37,3 Kg	41 Kg	5
100	L · 222 cm W · 78 cm H · 7 cm	0,12 m <sup>3</sup>	41,3 Kg	45 Kg	5
110	L · 222 cm W · 78 cm H · 7 cm	0,12 m <sup>3</sup>	47,3 Kg	51 Kg	5
120	L · 222 cm W · 78 cm H · 7 cm	0,12 m <sup>3</sup>	51,8 Kg	55,5 Kg	5
130	L · 222 cm W · 78 cm H · 7 cm	0,12 m <sup>3</sup>	55,9 Kg	59,6 Kg	5
140	L · 222 cm W · 86 cm H · 7 cm	0,13 m <sup>3</sup>	60 Kg	63,9 Kg	5
150	L · 222 cm W · 96 cm H · 7 cm	0,15 m <sup>3</sup>	64,2 Kg	67 Kg	5

# neo 9

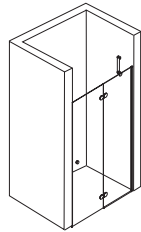
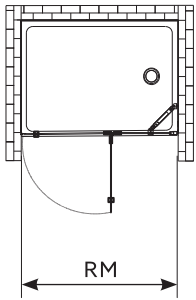
# 2056h

## derecha right droite

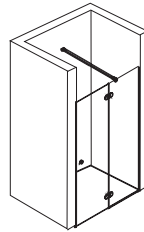
Cristal templado seguridad 8 mm  
Perfiles anodizado alto brillo  
1 cristal fijo + 1 puerta abatible

8 mm tempered glass  
High brightness anodized profiles  
1 fixed glass + 1 swinging door

Verre trempé securit 8 mm  
Profils anodisé haut brille  
1 verre fixe + 1 porte abattable



Neo 9 < 110 cm



Neo 9 ≥ 110 cm

modelo model modèle	medida plato (L) size of tray (L) mesures receveur (L)	apertura opening ouverture	cristal glass verre	ref. SAP SAP codes code SAP	puntos points points
Neo 9 80	780-810	590	TR	100101601	1.575,90
Neo 9 90	880-910	590		100101605	1.671,29
Neo 9 100	980-1010	590		100101577	1.710,02
Neo 9 110	1080-1110	590		100101581	1.808,85
Neo 9 120	1180-1210	590		100101585	1.859,44
Neo 9 130	1280-1310	590		100101589	1.897,96
Neo 9 140	1380-1410	590		100101593	1.938,04
Neo 9 150	1480-1510	590		100101597	1.990,27

# neo 9

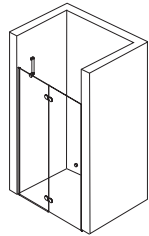
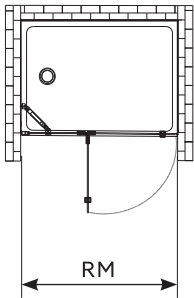
# 2056h

## izquierda left gauche

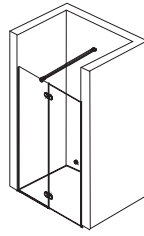
Cristal templado seguridad 8 mm  
Perfiles anodizado alto brillo  
1 cristal fijo + 1 puerta abatible

8 mm tempered glass  
High brightness anodized profiles  
1 fixed glass + 1 swinging door

Verre trempé securit 8 mm  
Profils anodisé haut brille  
1 verre fixe + 1 porte abattable



Neo 9 < 110 cm



Neo 9 ≥ 110 cm

modelo model modèle	medida plato (L) size of tray (L) mesures receveur (L)	apertura opening ouverture	cristal glass verre	ref. SAP SAP codes code SAP	puntos points points
Neo 9 80	780-810	590	TR	100101603	1.575,90
Neo 9 90	880-910	590		100101607	1.671,29
Neo 9 100	980-1010	590		100101579	1.710,02
Neo 9 110	1080-1110	590		100101583	1.808,85
Neo 9 120	1180-1210	590		100101587	1.859,44
Neo 9 130	1280-1310	590		100101591	1.897,96
Neo 9 140	1380-1410	590		100101595	1.938,04
Neo 9 150	1480-1510	590		100101599	1.990,27



# neo 9

2056h

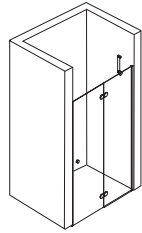
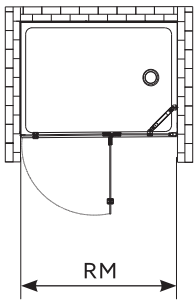
## especial special spécial

Cristal templado seguridad 8 mm  
Perfiles anodizado alto brillo  
1 cristal fijo + 1 puerta abatible

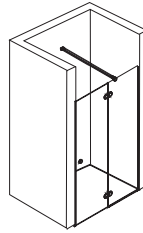
8 mm tempered glass  
High brightness anodized profiles  
1 fixed glass + 1 swinging door

Verre trempé securit 8 mm  
Profils anodisé haut brille  
1 verre fixe + 1 porte abattable

### derecha right droite

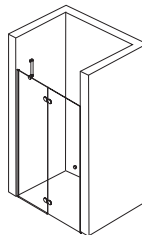
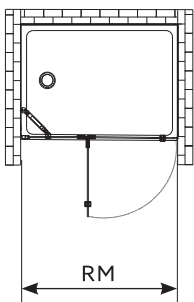


Neo 9 < 110 cm

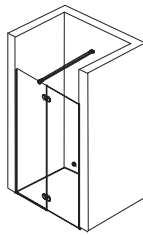


Neo 9 ≥ 110 cm

### izquierda left gauche



Neo 9 < 110 cm




Neo 9 ≥ 110 cm

### cristal glass verre



Transparente  
Transparent  
Transparent



Gris  
Grey  
Gris



Mate  
Mat  
Matt



Line  
\*(750 mm)



Deco  
\*(1300 mm)



Filo  
\*(1100 mm)



Opal  
\*(1100 mm)

medida real (RM) real measurements (RM) taille réel (RM)	crystal glass verre	ref. SAP SAP codes code SAP	puntos points points
800-1150	TR	100085491	1.916,45
	● ●	100085487	2.194,84
	● ● ● ●	100085489	2.286,75
1151-1500	TR	100085485	2.088,40
	● ●	100085481	2.568,94
	● ● ● ●	100085483	2.524,95



\* Deben indicar siempre la mano de la mampara en los pedidos especiales.

\* Indicar el modelo de serigrafía en los pedidos si procede.

\* Altura máxima reflejada en la tarifa de mamparas especiales: 2100 mm.

\* Para todo pedido de mampara especial se debe rellenar la Ficha de Solicitud de Mamparas Especiales.

\* You should always state how the enclosure is handed on special commands.

\* Please state the serigraphy option in the orders, if that's the case.

\* Maximum height shown in the special enclosure price list: 2100 mm.

\* For all bespoke shower enclosure orders, please fill out the special shower enclosure form.

\* Il faut indiquer toujours les sens de la paroi sur de commandes spéciales.

\* Indiquer le modèle de sérigraphie sur les commandes au cas où.

\* Hauteur maximale indiquée dans le tarif de parois de douche spéciales : 2100 mm.

\* Pour toute commande de paroi spéciale, veuillez remplir la Fiche de Demande de Parois Spéciales.

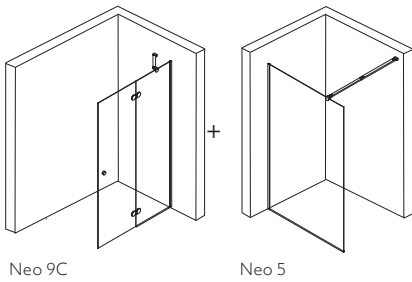
Neo



neo 9C

# características features caractéristiques

## formatos formats formats



altura height  
hauteur **2.056 h**

80 (780-800 mm)	120 (1180-1200 mm)
90 (880-900 mm)	130 (1280-1300 mm)
100 (980-1000 mm)	140 (1380-1400 mm)
110 (1080-1100 mm)	150 (1480-1500 mm)

## cristales glasses verres



Transparente  
Transparent  
Transparent



Gris  
Grey  
Gris



Mate  
Mat  
Matt

## serigrafía serigraphy sérigraphies



Line



Deco



Filo



Opal

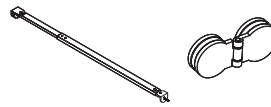
## acabados finish finitions



Anodizado alto brillo  
High gloss anodized  
Anodysé haut brillante



Cromo  
Chrome  
Chromé



## datos de expedición shipping details données d'expédition

Neo 5	dimensiones dimensions dimensions	volumen volume volume	peso neto net weight poids net	peso bruto gross weight poids brut	u. pallet u. pallet u. palettes	Neo 9C	dimensiones dimensions dimensions	volumen volume volume	peso neto net weight poids net	peso bruto gross weight poids brut	u. pallet u. pallet u. palettes
70	L · 222 cm W · 78 cm H · 7 cm	0,12 m <sup>3</sup>	27,8 Kg	31,5 Kg	5	80	L · 222 cm W · 78 cm H · 7 cm	0,12 m <sup>3</sup>	32,3 Kg	36 Kg	5
75	L · 222 cm W · 78 cm H · 7 cm	0,13 m <sup>3</sup>	29,3 Kg	33 Kg	5	90	L · 222 cm W · 78 cm H · 7 cm	0,12 m <sup>3</sup>	37,8 Kg	41,5 Kg	5
80	L · 222 cm W · 78 cm H · 7 cm	0,13 m <sup>3</sup>	30,3 Kg	34 Kg	5	100	L · 222 cm W · 78 cm H · 7 cm	0,12 m <sup>3</sup>	42,8 Kg	46,5 Kg	5
90	L · 222 cm W · 78 cm H · 7 cm	0,15 m <sup>3</sup>	36,1 Kg	40 Kg	5	110	L · 222 cm W · 78 cm H · 7 cm	0,12 m <sup>3</sup>	45,8 Kg	49,5 Kg	5
100	L · 222 cm W · 105 cm H · 7 cm	0,16 m <sup>3</sup>	41,3 Kg	45,5 Kg	5	120	L · 222 cm W · 78 cm H · 7 cm	0,12 m <sup>3</sup>	50,8 Kg	54,5 Kg	5
110	L · 222 cm W · 117 cm H · 7 cm	0,18 m <sup>3</sup>	44,8 Kg	49,2 Kg	5	130	L · 222 cm W · 78 cm H · 7 cm	0,12 m <sup>3</sup>	54,9 Kg	58,6 Kg	5
120	L · 222 cm W · 128 cm H · 7 cm	0,20 m <sup>3</sup>	48,2 Kg	53 Kg	5	140	L · 222 cm W · 86 cm H · 7 cm	0,13 m <sup>3</sup>	58,1 Kg	62 Kg	5
						150	L · 222 cm W · 96 cm H · 7 cm	0,15 m <sup>3</sup>	62 Kg	66 Kg	5

# neo 9C

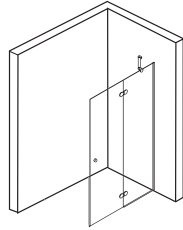
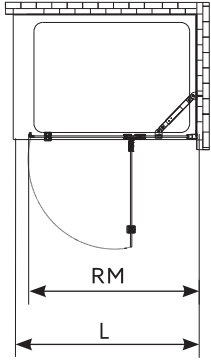
2056h

## derecha right droite

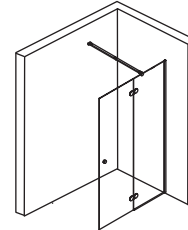
Cristal templado seguridad 8 mm  
Perfiles anodizado alto brillo  
1 cristal fijo + 1 puerta abatible

8 mm tempered glass  
High brightness anodized profiles  
1 fixed glass + 1 swinging door

Verre trempé securit 8 mm  
Profils anodisé haut brille  
1 verre fixe + 1 porte abattable



Neo 9C < 110 cm



Neo 9C ≥ 110 cm

modelo model modèle	medida plato (L) size of tray (L) mesures receveur (L)	medida real (RM) real measurements (RM) taille réel (RM)	apertura opening ouverture	cristal glass verre	ref. SAP SAP codes code SAP	puntos points points
Neo 9C 80	780-800	773-793	580	TR	100101661	1.515,83
Neo 9C 90	880-900	873-893	580		100101665	1.611,27
Neo 9C 100	980-1000	973-993	580		100101637	1.649,89
Neo 9C 110	1080-1100	1073-1093	580		100101641	1.748,83
Neo 9C 120	1180-1200	1173-1193	580		100101645	1.799,37
Neo 9C 130	1280-1300	1273-1293	580		100101649	1.837,83
Neo 9C 140	1380-1400	1373-1393	580		100101653	1.877,93
Neo 9C 150	1480-1500	1473-1493	580		100101657	1.930,19



\* Uso exclusivo para combinar con el modelo Neo 5.

\* For exclusive use with the Neo 5 model.

\* Utilisation exclusivement en combinaison avec le modèle Neo 5.

# neo 9C

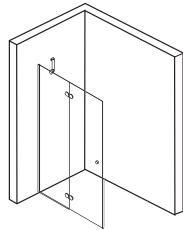
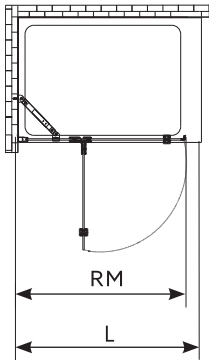
2056h

## izquierda left gauche

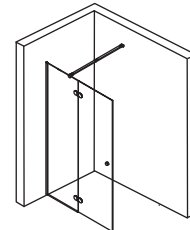
Cristal templado seguridad 8 mm  
Perfiles anodizado alto brillo  
1 cristal fijo + 1 puerta abatible

8 mm tempered glass  
High brightness anodized profiles  
1 fixed glass + 1 swinging door

Verre trempé securit 8 mm  
Profils anodisé haut brille  
1 verre fixe + 1 porte abattable



Neo 9C < 110 cm



Neo 9C ≥ 110 cm

modelo model modèle	medida plato (L) size of tray (L) mesures receveur (L)	medida real (RM) real measurements (RM) taille réel (RM)	apertura opening ouverture	cristal glass verre	ref. SAP SAP codes code SAP	puntos points points
Neo 9C 80	780-800	773-793	580	TR	100101663	1.515,83
Neo 9C 90	880-900	873-893	580		100101667	1.611,27
Neo 9C 100	980-1000	973-993	580		100101639	1.649,89
Neo 9C 110	1080-1100	1073-1093	580		100101643	1.748,83
Neo 9C 120	1180-1200	1173-1193	580		100101647	1.799,37
Neo 9C 130	1280-1300	1273-1293	580		100101651	1.837,83
Neo 9C 140	1380-1400	1373-1393	580		100101655	1.877,93
Neo 9C 150	1480-1500	1473-1493	580		100101659	1.930,19



\* Uso exclusivo para combinar con el modelo Neo 5.

\* For exclusive use with the Neo 5 model.

\* Utilisation exclusivement en combinaison avec le modèle Neo 5.



# neo 9C

2056h

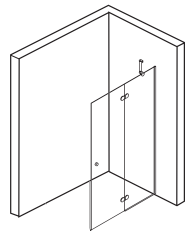
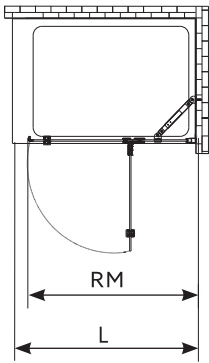
## especial special spécial

Cristal templado seguridad 8 mm  
Perfiles anodizado alto brillo  
1 cristal fijo + 1 puerta abatible

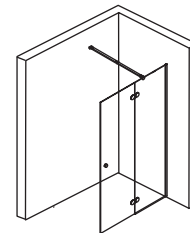
8 mm tempered glass  
High brightness anodized profiles  
1 fixed glass + 1 swinging door

Verre trempé securit 8 mm  
Profils anodisé haut brille  
1 verre fixe + 1 porte abattable

derecha right droite

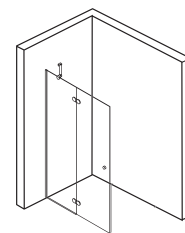
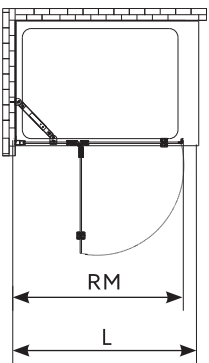


Neo 9C < 110 cm

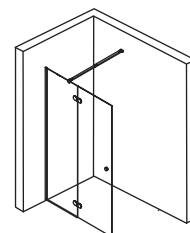


Neo 9C ≥ 110 cm

izquierda left gauche



Neo 9C < 110 cm




Neo 9C ≥ 110 cm

cristal glass verre



Transparente  
Transparent  
Transparent



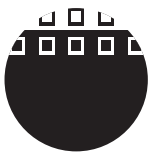
Gris  
Grey  
Gris



Mate  
Mat  
Matt



Line  
\*(750 mm)



Deco  
\*(1300 mm)







Filo  
\*(1100 mm)



Opal  
\*(1100 mm)

Neo

medida real (RM) real measurements (RM) taille réel (RM)	crystal glass verre	ref. SAP SAP codes code SAP	puntos points points
800-1150	TR	100085557	1.852,89
		100085553	2.140,42
		100085555	2.212,92
1151-1500	TR	100085551	2.024,82
		100085547	2.514,47
		100085549	2.453,15



\* Uso exclusivo para combinar con el modelo Neo 5.  
 \* Deben indicar siempre la mano de la mampara en los pedidos especiales.  
 \* Indicar el modelo de serigrafía en los pedidos si procede.  
 \* Altura máxima reflejada en la tarifa de mamparas especiales: 2100 mm.  
 \* Para todo pedido de mampara especial se debe rellenar la Ficha de Solicitud de Mamparas Especiales.

\* For exclusive use with the Neo 5 model.  
 \* You should always state how the enclosure is handed on special commands.  
 \* Please state the serigraphy option in the orders, if that's the case.  
 \* Maximum height shown in the special enclosure price list: 2100 mm.  
 \* For all bespoke shower enclosure orders, please fill out the special shower enclosure form.

\* Utilization exclusivement en combinaison avec le modèle Neo 5.  
 \* Il faut indiquer toujours les sens de la paroi sur de commandes spéciales.  
 \* Indiquer le modèle de sérigraphie sur les commandes au cas où.  
 \* Hauteur maximale indiquée dans le tarif de parois de douche spéciales : 2100 mm.  
 \* Pour toute commande de paroi spéciale, veuillez remplir la Fiche de Demande de Parois Spéciales.

# neo 5

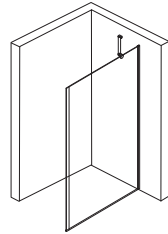
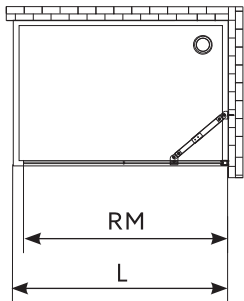
2056h

## derecha right droite

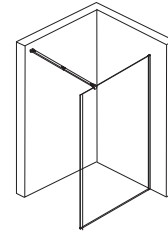
Cristal templado seguridad 8 mm  
Herrajes en cromo  
1 cristal fijo

8 mm tempered glass  
Chrome fittings  
1 fixed glass

Verre trempé securit 8 mm  
Ferrures en chromé  
1 verre fixe



Neo 5 < 98 cm



Neo 5 ≥ 98 cm

Neo

modelo model modèle	medida plato (L) size of tray (L) mesures receveur (L)	medida real (RM) real measurements (RM) taille réel (RM)	cristal glass verre	ref. SAP SAP codes code SAP	puntos points points
Neo 5 70	680-700	668-688	TR	100101549	878,30
Neo 5 75	730-750	718-738		100101553	899,72
Neo 5 80	780-800	768-788		100101557	911,85
Neo 5 90	880-900	868-888		100101565	959,34
Neo 5 100	980-1000	968-988		100101537	1.045,72
Neo 5 110	1080-1100	1068-1088		100101541	1.083,78
Neo 5 120	1180-1200	1168-1188		100101545	1.131,73



\* Instalar junto con Neo 2C, Neo 8C y Neo 9C de izquierdas.

\* Install with Neo 2C, Neo 8C and Neo 9C left hand.

\* Installer avec Neo 2C, Neo 8C et Neo 9C gauche.

# neo 5

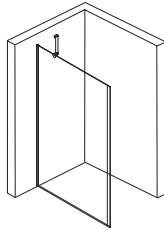
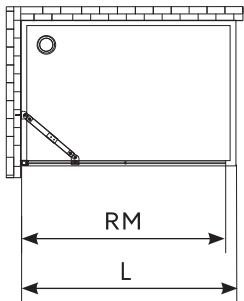
2056h

## izquierda left gauche

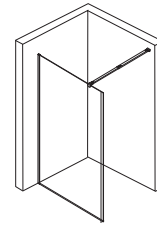
Cristal templado seguridad 8 mm  
Herrajes en cromo  
1 cristal fijo

8 mm tempered glass  
Chrome fittings  
1 fixed glass

Verre trempé securit 8 mm  
Ferrures en chromé  
1 verre fixe



Neo 5 < 98 cm



Neo 5 ≥ 98 cm

modelo model modèle	medida plato (L) size of tray (L) mesures receveur (L)	medida real (RM) real measurements (RM) taille réel (RM)	cristal glass verre	ref. SAP SAP codes code SAP	puntos points points
Neo 5 70	680-700	668-688	TR	100101551	878,30
Neo 5 75	730-750	718-738		100101555	899,72
Neo 5 80	780-800	768-788		100101559	911,85
Neo 5 90	880-900	868-888		100101567	959,34
Neo 5 100	980-1000	968-988		100101539	1.045,72
Neo 5 110	1080-1100	1068-1088		100101543	1.083,78
Neo 5 120	1180-1200	1168-1188		100101547	1.131,73



\* Instalar junto con Neo 2C, Neo 8C y Neo 9C de derechas.

\* Install with Neo 2C, Neo 8C and Neo 9C right hand.

\* Installer avec Neo 2C, Neo 8C et Neo 9C droite.

# neo 5

## especial special spécial

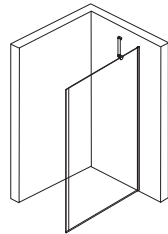
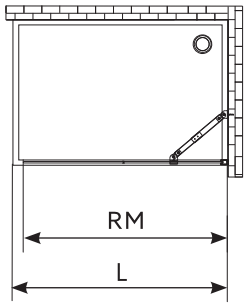
2056h

Cristal templado seguridad 8 mm  
Herrajes en cromo  
1 cristal fijo

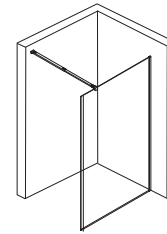
8 mm tempered glass  
Chrome fittings  
1 fixed glass

Verre trempé securit 8 mm  
Ferrures en chromé  
1 verre fixe

derecha right droite

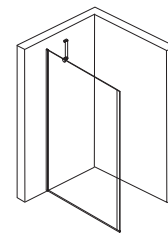
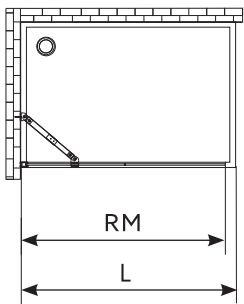


Neo 5 < 98 cm

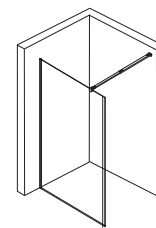


Neo 5 ≥ 98 cm

izquierda left gauche



Neo 5 < 98 cm




Neo 5 ≥ 98 cm

cristal glass verre



Transparente  
Transparent  
Transparent




Gris  
Grey  
Gris



Mate  
Mat  
Matt



Line  
\*(750 mm)



Deco  
\*(1300 mm)









Filo  
\*(1100 mm)



Opal  
\*(1100 mm)

Neo

medida real (RM) real measurements (RM) taille réel (RM)	crystal glass verre	ref. SAP SAP codes code SAP	puntos points points
500-750	TR	100085451	1.004,03
		100085447	1.098,47
		100085449	1.251,29
751-950	TR	100085457	1.075,21
		100085453	1.215,36
		100085455	1.375,11
951-1200	TR	100085445	1.223,26
		100085441	1.408,10
		100085443	1.548,06



\* Instalar junto con Neo 2C, Neo 8C y Neo 9C.  
 \* Deben indicar siempre la mano de la mampara en los pedidos especiales.  
 \* Indicar el modelo de serigrafía en los pedidos si procede.  
 \* Altura máxima reflejada en la tarifa de mamparas especiales: 2100 mm.  
 \* Para todo pedido de mampara especial se debe rellenar la Ficha de Solicitud de Mamparas Especiales.

\* Install with Neo 2C, Neo 8C and Neo 9C.  
 \* You should always state how the enclosure is handed on special commands.  
 \* Please state the serigraphy option in the orders, if that's the case.  
 \* Maximum height shown in the special enclosure price list: 2100 mm.  
 \* For all bespoke shower enclosure orders, please fill out the special shower enclosure form.

\* Installer avec Neo 2C, Neo 8C et Neo 9C.  
 \* Il faut indiquer toujours les sens de la paroi sur de commandes spéciales.  
 \* Indiquer le modèle de sérigraphie sur les commandes au cas où.  
 \* Hauteur maximale indiquée dans le tarif de parois de douche spéciales : 2100 mm.  
 \* Pour toute commande de paroi spéciale, veuillez remplir la Fiche de Demande de Parois Spéciales.



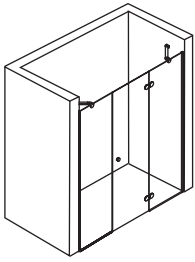
Neo



neo 9+

# características features caractéristiques

## formatos formats formats



**altura height**  
**hauteur 2.056 h**

120 (1170-1210 mm)	160 (1570-1610 mm)
130 (1270-1310 mm)	170 (1670-1710 mm)
140 (1370-1410 mm)	180 (1770-1810 mm)
150 (1470-1510 mm)	

**ang. apertura opening ang.**  
**ang. Ouverture 180°**

## cristales glasses verres



Transparente  
Transparent  
Transparent



Gris  
Grey  
Gris



Mate  
Mat  
Matt

## serigrafía serigraphy sérigraphies



Line



Deco



Filo



Opal

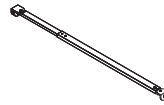
## acabados finish finitions



Anodizado alto brillo  
High gloss anodized  
Anodisé haut brillante



Cromo  
Chrome  
Chromé



## datos de expedición shipping details données d'expédition

	dimensiones dimensions dimensions	volumen volume volume	peso neto net weight poids net	peso bruto gross weight poids brut	unidades pallet units pallet unités palettes
120	L · 222 cm W · 78 cm H · 7 cm	0,12 m <sup>3</sup>	50,7 Kg	54,3 Kg	5
130	L · 222 cm W · 78 cm H · 7 cm	0,12 m <sup>3</sup>	54,8 Kg	58,4 Kg	5
140	L · 222 cm W · 78 cm H · 7 cm	0,13 m <sup>3</sup>	58,9 Kg	62,8 Kg	5
150	L · 222 cm W · 78 cm H · 7 cm	0,15 m <sup>3</sup>	63 Kg	67 Kg	5
160	L · 222 cm W · 78 cm H · 7 cm	0,16 m <sup>3</sup>	67,1 Kg	71,3 Kg	5
170	L · 222 cm W · 78 cm H · 7 cm	0,18 m <sup>3</sup>	76,8 Kg	81,5 Kg	5
180	L · 222 cm W · 78 cm H · 7 cm	0,20 m <sup>3</sup>	78,1 Kg	83 Kg	5

# neo 9+

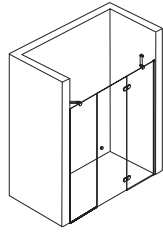
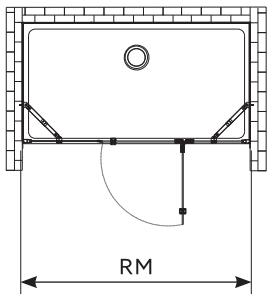
# 2056h

## derecha right droite

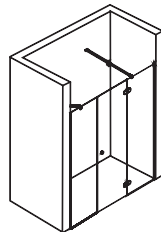
Cristal templado seguridad 8 mm  
Perfiles anodizado alto brillo  
2 Cristales fijos + 1 puerta abatible

8 mm tempered glass  
High brightness anodized profiles  
2 fixed glasses + 1 swinging door

Verre trempé securit 8 mm  
Profils anodisé haut brille  
2 verres fixes + 1 porte abattable



Neo 9+ < 170 cm



Neo 9+ ≥ 170 cm

Neo

modelo model modèle	medida plato (L) size of tray (L) mesures receveur (L)	apertura opening ouverture	cristal glass verre	ref. SAP SAP codes code SAP	puntos points points
Neo 9+ 120	1170-1210	590	TR	100101609	2.253,35
Neo 9+130	1270-1310	590		100101613	2.305,61
Neo 9+140	1370-1410	590		100101617	2.330,98
Neo 9+150	1470-1510	590		100101621	2.372,81
Neo 9+160	1570-1610	590		100101625	2.416,66
Neo 9+170	1670-1710	590		100101629	2.525,95
Neo 9+180	1770-1810	590		100101633	2.582,14

# neo 9+

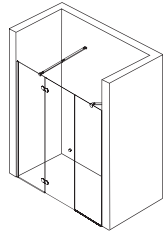
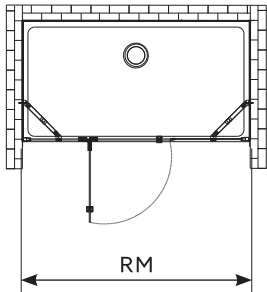
# 2056h

## izquierda left gauche

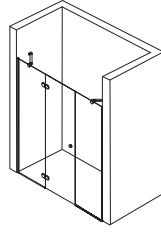
Cristal templado seguridad 8 mm  
Perfiles anodizado alto brillo  
2 Cristales fijos + 1 puerta abatible

8 mm tempered glass  
High brightness anodized profiles  
2 fixed glasses + 1 swinging door

Verre trempé securit 8 mm  
Profils anodisé haut brille  
2 verres fixes + 1 porte abattable



Neo 9+ < 170 cm



Neo 9+ ≥ 170 cm

modelo model modèle	medida plato (L) size of tray (L) mesures receveur (L)	apertura opening ouverture	cristal glass verre	ref. SAP SAP codes code SAP	puntos points points
Neo 9+ 120	1170-1210	590	TR	100101611	2.253,35
Neo 9+130	1270-1310	590		100101615	2.305,61
Neo 9+140	1370-1410	590		100101619	2.330,98
Neo 9+150	1470-1510	590		100101623	2.372,81
Neo 9+160	1570-1610	590		100101627	2.416,66
Neo 9+170	1670-1710	590		100101631	2.525,95
Neo 9+180	1770-1810	590		100101635	2.582,14

# neo 9+

2056h

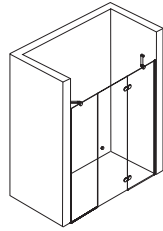
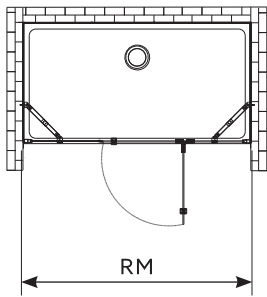
## especial special spécial

Cristal templado seguridad 8 mm  
Perfiles anodizado alto brillo  
2 Cristales fijos + 1 puerta abatible

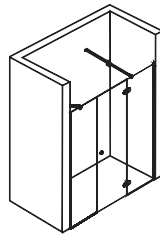
8 mm tempered glass  
High brightness anodized profiles  
2 fixed glasses + 1 swinging door

Verre trempé securit 8 mm  
Profils anodisé haut brille  
2 verres fixes + 1 porte abattable

### derecha right droite

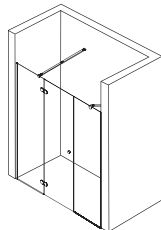
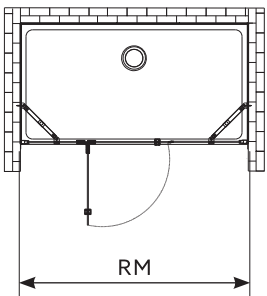


Neo 9+ < 170 cm

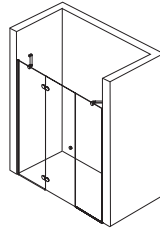


Neo 9+ ≥ 170 cm

### izquierda left gauche



Neo 9+ < 170 cm




Neo 9+ ≥ 170 cm

### cristal glass verre



Transparente  
Transparent  
Transparent




Gris  
Grey  
Gris



Mate  
Mat  
Matt



Line  
\*(750 mm)









Deco  
\*(1300 mm)



Filo  
\*(1100 mm)



Opal  
\*(1100 mm)

medida real (RM) real measurements (RM) taille réel (RM)	crystal glass verre	ref. SAP SAP codes code SAP	puntos points points
1000-1300	TR	100085533	2.496,79
		100085529	2.867,41
		100085531	2.922,79
1301-1600	TR	100085539	2.607,48
		100085535	3.041,12
		100085537	3.047,67
1601-1900	TR	100085545	2.770,41
		100085541	3.251,51
		100085543	3.260,43



\* Deben indicar siempre la mano de la mampara en los pedidos especiales.

\* Indicar el modelo de serigrafía en los pedidos si procede.

\* Altura máxima reflejada en la tarifa de mamparas especiales: 2100 mm.

\* Para todo pedido de mampara especial se debe rellenar la Ficha de Solicitud de Mamparas Especiales.

\* You should always state how the enclosure is handed on special commands.

\* Please state the serigraphy option in the orders, if that's the case.

\* Maximum height shown in the special enclosure price list: 2100 mm.

\* For all bespoke shower enclosure orders, please fill out the special shower enclosure form.

\* Il faut indiquer toujours les sens de la paroi sur de commandes spéciales.


\* Indiquer le modèle de sérigraphie sur les commandes au cas où.

\* Hauteur maximale indiquée dans le tarif de parois de douche spéciales : 2100 mm.

\* Pour toute commande de paroi spéciale, veuillez remplir la Fiche de Demande de Parois Spéciales.



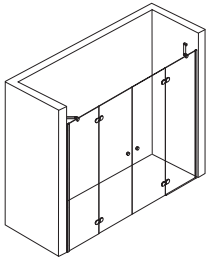
Neo



neo 9/9

# características features caractéristiques

## formatos formats formats



**altura height**  
**hauteur 2.056 h**

150 (1470-1510 mm)  
160 (1570-1610 mm)  
170 (1670-1710 mm)

180 (1770-1810 mm)  
190 (1870-1910 mm)

**ang. apertura opening ang.**  
**ang. Ouverture 180°**

## cristales glasses verres



Transparente  
Transparent  
Transparent



Gris  
Grey  
Gris



Mate  
Mat  
Matt

## serigrafía serigraphy sérigraphies



Line



Deco



Filo



Opal

## acabados finish finitions



Anodizado alto brillo  
High gloss anodized  
Anodysé haut brillante



Cromo  
Chrome  
Chromé



## datos de expedición shipping details données d'expédition

	dimensiones dimensions dimensions	volumen volume volume	peso neto net weight poids net	peso bruto gross weight poids brut	unidades pallet units pallet unités palettes
150	L · 222 cm W · 60 cm H · 14 cm	0,19 m <sup>3</sup>	63,4 Kg	69 Kg	5
160	L · 222 cm W · 60 cm H · 14 cm	0,19 m <sup>3</sup>	68,3 Kg	73,9 Kg	5
170	L · 222 cm W · 60 cm H · 14 cm	0,19 m <sup>3</sup>	72,4 Kg	78 Kg	5
180	L · 222 cm W · 60 cm H · 14 cm	0,19 m <sup>3</sup>	76,5 Kg	82,1 Kg	5
190	L · 222 cm W · 60 cm H · 14 cm	0,19 m <sup>3</sup>	80,6 Kg	86,2 Kg	5

# neo 9/9

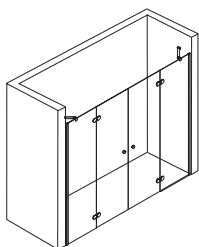
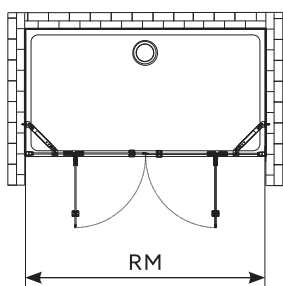
2056h

## sin mano no hand sans sens

Cristal templado seguridad 8 mm  
Perfiles anodizado alto brillo  
2 cristales fijos + 2 puertas centrales  
abatibles

8 mm tempered glass  
High brightness anodized profiles  
2 fixed glasses + 2 central swinging doors

Verre trempé securit 8 mm  
Profils anodisé haut brille  
2 verres fixes + 2 portes centrales  
abattables



Neo

modelo model modèle	medida real (RM) real measurements (RM) taille réel (RM)	apertura opening ouverture	cristal glass verre	ref. SAP SAP codes code SAP	puntos points points
Neo 9/9 150	1470-1510	960	TR	100101365	2.747,87
Neo 9/9 160	1570-1610	960		100101367	2.869,59
Neo 9/9 170	1670-1710	960		100101369	2.918,43
Neo 9/9 180	1770-1810	960		100101371	2.970,69
Neo 9/9 190	1870-1910	960		100101373	2.998,69

# neo 9/9

2056h

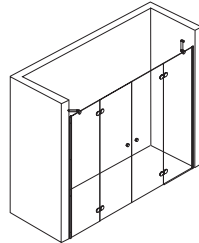
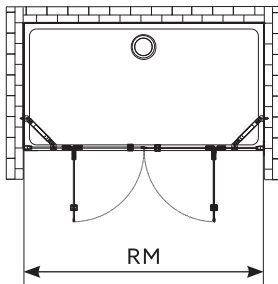
## especial special spécial

Cristal templado seguridad 8 mm  
Perfiles anodizado alto brillo  
2 cristales fijos + 2 puertas centrales abatibles

8 mm tempered glass  
High brightness anodized profiles  
2 fixed glasses + 2 central swinging doors

Verre trempé securit 8 mm  
Profils anodisé haut brille  
2 verres fixes + 2 portes centrales abatibles

sin mano no hand sans sens



cristal glass verre



Transparente  
Transparent  
Transparent




Gris  
Grey  
Gris



Mate  
Mat  
Matt



Line  
\*(750 mm)



Deco  
\*(1300 mm)



Filo  
\*(1100 mm)



Opal  
\*(1100 mm)

medida real (RM) real measurements (RM) taille réel (RM)	cristal glass verre	ref. SAP SAP codes code SAP	puntos points points
1400-1600	TR	100085497	3.137,20
	● ●	100085493	3.500,03
	● ● ● ●	100085495	3.616,79
1601-1800	TR	100085503	3.235,15
	● ●	100085499	3.642,48
	● ● ● ●	100085501	3.751,36
1801-2000	TR	100085509	3.311,96
	● ●	100085505	3.710,75
	● ● ● ●	100085507	3.835,94



\* Altura máxima reflejada en la tarifa de mamparas especiales: 2100 mm.  
\* Para todo pedido de mampara especial se debe rellenar la Ficha de Solicitud de Mamparas Especiales.

\* Maximum height shown in the special enclosure price list: 2100 mm.  
\* For all bespoke shower enclosure orders, please fill out the special shower enclosure form.

\* Hauteur maximale indiquée dans le tarif de parois de douche spéciales : 2100 mm.  
\* Pour toute commande de paroi spéciale, veuillez remplir la Fiche de Demande de Parois Spéciales.



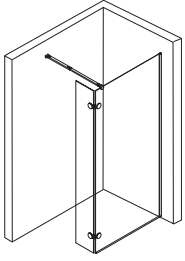
Neo



neo 10

# características features caractéristiques

## formatos formats formats



**altura height**  
**hauteur 2.056 h**

140 (820-840 mm)  
150 (920-940 mm)  
160 (1020-1040 mm)

170 (1120-1140 mm)  
180 (1220-1240 mm)

**ang. apertura opening ang.**  
**ang. Ouverture 180°**

## cristales glasses verres



Transparente  
Transparent  
Transparent



Gris  
Grey  
Gris



Mate  
Mat  
Matt

## serigrafía serigraphy sérigraphies



Line



Deco



Filo



Opal

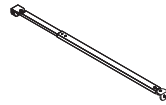
## acabados finish finitions



Anodizado alto brillo  
High gloss anodized  
Anodisé haut brillante



Cromo  
Chrome  
Chromé



## datos de expedición shipping details données d'expédition

	dimensiones dimensions dimensions	volumen volume volume	peso neto net weight poids net	peso bruto gross weight poids brut	unidades pallet units pallet unités palettes
140	L · 222 cm W · 78 cm H · 7 cm	0,12 m <sup>3</sup>	46,8 Kg	50 Kg	5
150	L · 222 cm W · 96 cm H · 7 cm	0,15 m <sup>3</sup>	51,2 Kg	54,5 Kg	5
160	L · 222 cm W · 106 cm H · 7 cm	0,16 m <sup>3</sup>	54,5 Kg	58 Kg	5
170	L · 222 cm W · 117 cm H · 7 cm	0,18 m <sup>3</sup>	58,3 Kg	62 Kg	5
180	L · 222 cm W · 128 cm H · 7 cm	0,20 m <sup>3</sup>	61,7 Kg	66 Kg	5



# Neo 10

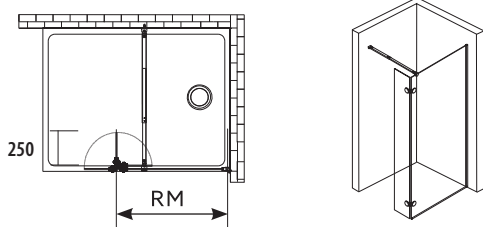
2056h

## derecha right droite

Cristal templado seguridad 8 mm  
Herrajes en cromo  
1 cristal fijo + 1 cristal abatible

8 mm tempered glass  
Chrome fittings  
1 fixed glass + 1 swinging glass

Verre trempé securit 8 mm  
Ferrures en chromé  
1 verre fixe + 1 verre abattable



Neo

modelo model modèle	medida plato (L) size of tray (L) mesures receveur (L)	apertura opening ouverture	cristal glass verre	ref. SAP SAP codes code SAP	puntos points points
Neo 10 140	820-840	540	TR	100101417	1.619,97
Neo 10 150	920-940	540		100101421	1.665,71
Neo 10 160	1020-1040	540		100101425	1.769,29
Neo 10 170	1120-1140	540		100101429	1.831,33
Neo 10 180	1220-1240	540		100101433	1.888,85

# Neo 10

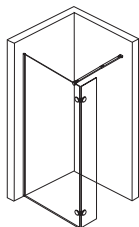
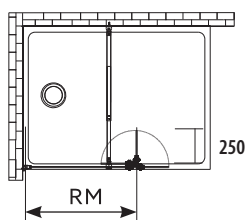
2056h

## izquierda left gauche

Cristal templado seguridad 8 mm  
Herrajes en cromo  
1 cristal fijo + 1 cristal abatible

8 mm tempered glass  
Chrome fittings  
1 fixed glass + 1 swinging glass

Verre trempé securit 8 mm  
Ferrures en chromé  
1 verre fixe + 1 verre abattable



modelo model modèle	medida plato (L) size of tray (L) mesures receveur (L)	apertura opening ouverture	cristal glass verre	ref. SAP SAP codes code SAP	puntos points points
Neo 10 140	820-840	540	TR	100101419	1.619,97
Neo 10 150	920-940	540		100101423	1.665,71
Neo 10 160	1020-1040	540		100101427	1.769,29
Neo 10 170	1120-1140	540		100101431	1.831,33
Neo 10 180	1220-1240	540		100101435	1.888,85

# Neo 10

2056h

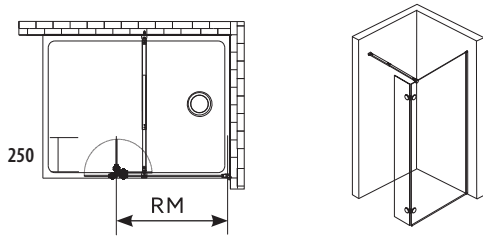
## especial special spécial

Cristal templado seguridad 8 mm  
Herrajes en cromo  
1 cristal fijo + 1 cristal abatible

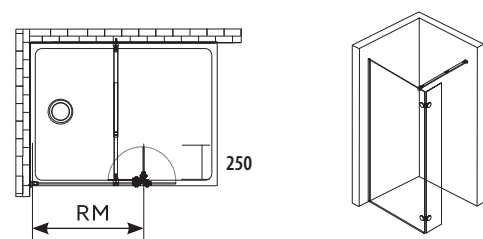
8 mm tempered glass  
Chrome fittings  
1 fixed glass + 1 swinging glass

Verre trempé securit 8 mm  
Ferrures en chromé  
1 verre fixe + 1 verre abattable

derecha right droite




izquierda left gauche



cristal glass verre



Transparente  
Transparent  
Transparent



Gris  
Grey  
Gris



Mate  
Mat  
Matt



Line  
\*(750 mm)



Deco  
\*(1300 mm)



Filo  
\*(1100 mm)



Opal  
\*(1100 mm)

medida real (RM) real measurements (RM) taille réel (RM)	crystal glass verre	ref. SAP SAP codes code SAP	puntos points points
1000-1300	TR	100085379	1.722,01
	● ●	100085375	1.963,67
	● ● ● ●	100085377	2.084,90
1301-1600	TR	100085385	1.850,09
	● ●	100085381	2.153,90
	● ● ● ●	100085383	2.269,71
1601-1900	TR	100085391	1.991,67
	● ●	100085387	2.292,73
	● ● ● ●	100085389	2.452,53



\* Deben indicar siempre la mano de la mampara en los pedidos especiales.

\* Indicar el modelo de serigrafía en los pedidos si procede.

\* Altura máxima reflejada en la tarifa de mamparas especiales: 2100 mm.

\* Para todo pedido de mampara especial se debe rellenar la Ficha de Solicitud de Mamparas Especiales.

\* You should always state how the enclosure is handed on special commands.

\* Please state the serigraphy option in the orders, if that's the case.

\* Maximum height shown in the special enclosure price list: 2100 mm.

\* For all bespoke shower enclosure orders, please fill out the special shower enclosure form.

\* Il faut indiquer toujours les sens de la paroi sur de commandes spéciales.

\* Indiquer le modèle de sérigraphie sur les commandes au cas où.

\* Hauteur maximale indiquée dans le tarif de parois de douche spéciales : 2100 mm.

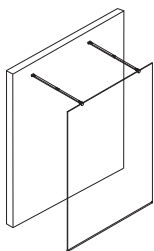
\* Pour toute commande de paroi spéciale, veuillez remplir la Fiche de Demande de Parois Spéciales.



neo P

# características features caractéristiques

## formatos formats formats



altura height 120 (1175 mm)  
 hauteur 2.056 h 140 (1375 mm)

## cristales glasses verres



Transparente  
 Transparent  
 Transparent



Black mirror



Gris  
 Grey  
 Gris



Mate  
 Mat  
 Matt

## serigrafía serigraphy sérigraphies



Line



Deco



Filo

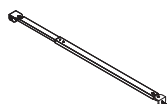


Opal

## acabados finish finitions



Cromo  
 Chrome  
 Chromé



## datos de expedición shipping details données d'expédition

	dimensiones dimensions dimensions	volumen volume volume	peso neto net weight poids net	peso bruto gross weight poids brut	unidades pallet units pallet unités palettes
120	L · 222 cm W · 128 cm H · 7 cm	0,12 m <sup>3</sup>	52,5 Kg	56 Kg	5
140	L · 213 cm W · 158 cm H · 10 cm	0,13 m <sup>3</sup>	60 Kg	68 Kg	5



# Neo P

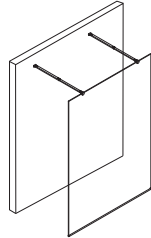
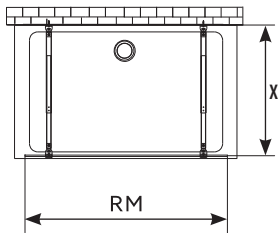
2056h

## sin mano no hand sans sens

Cristal templado seguridad 8 mm  
Perfiles anodizado alto brillo  
1 cristal fijo

8 mm tempered glass  
High brightness anodized profiles  
1 fixed glass

Verre trempé securit 8 mm  
Profils anodisé haut brille  
1 verre fixe



X= 700-1100 mm.

modelo model modèle	medida real (RM) real measurements (RM) taille réel (RM)	cristal glass verre	ref. SAP SAP codes code SAP	puntos points points
Neo P 120	1175	TR	100101385	1.536,20
Neo P 140	1375		100101387	1.619,92

# Neo P

## especial special spécial

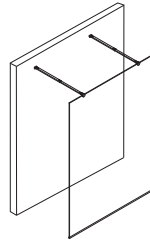
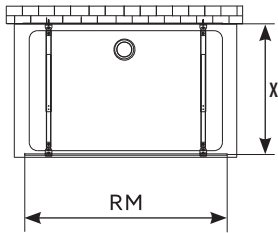
2056h

Cristal templado seguridad 8 mm  
Perfiles anodizado alto brillo  
1 cristal fijo

8 mm tempered glass  
High brightness anodized profiles  
1 fixed glass

Verre trempé securit 8 mm  
Profils anodisé haut brille  
1 verre fixe

sin mano no hand sans sens



X= 700-1100 mm.

cristal glass verre



Transparente  
Transparent  
Transparent



Black mirror




Gris  
Grey  
Gris



Mate  
Mat  
Matt



Line  
\*(750 mm)



Deco  
\*(1300 mm)



Filo  
\*(1100 mm)



Opal  
\*(1100 mm)

medida real (RM) real measurements (RM) taille réel (RM)	cristal glass verre	ref. SAP SAP codes code SAP	puntos points points
1000-1500	TR	100085563	1.772,93
		100142790	2.144,55
		100085559	2.026,39
		100085561	2.092,18



\* Altura máxima reflejada en la tarifa de mamparas especiales: 2100 mm.  
\* Para todo pedido de mampara especial se debe rellenar la Ficha de Solicitud de Mamparas Especiales.

\* Maximum height shown in the special enclosure price list: 2100 mm.  
\* For all bespoke shower enclosure orders, please fill out the special shower enclosure form.

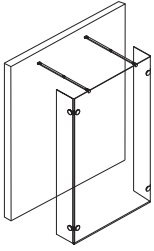
\* Hauteur maximale indiquée dans le tarif de parois de douche spéciales : 2100 mm.  
\* Pour toute commande de paroi spéciale, veuillez remplir la Fiche de Demande de Parois Spéciales.



# neo P10

# características features caractéristiques

## formatos formats formats



**altura height** 120 (1135 mm)  
**hauteur 2.056 h** 140 (1335 mm)

**ang. apertura opening ang.**  
**ang. Ouverture 90°**

## cristales glasses verres



Transparente  
Transparent  
Transparent



Black mirror



Gris  
Grey  
Gris



Mate  
Mat  
Matt

## serigrafía serigraphy sérigraphies



Line



Deco



Filo

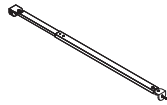


Opal

## acabados finish finitions



Cromo  
Chrome  
Chromé



## datos de expedición shipping details données d'expédition

	dimensiones dimensions dimensions	volumen volume volume	peso neto net weight poids net	peso bruto gross weight poids brut	unidades pallet units pallet unités palettes
120	L · 222 cm W · 128 cm H · 7 cm	0,12 m <sup>3</sup>	74,3 Kg	78 Kg	5
140	L · 213 cm W · 158 cm H · 10 cm	0,13 m <sup>3</sup>	76,8 Kg	87 Kg	5

# Neo P10

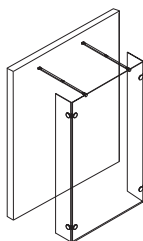
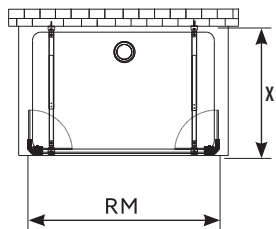
2056h

sin mano no hand sans sens

Cristal templado seguridad 8 mm  
Herrajes en cromo  
1 cristal fijo + 2 cristales abatibles

8 mm tempered glass  
Chrome fittings  
1 fixed glass + 2 swinging glasses

Verre trempé securit 8 mm  
Ferrures en chromé  
1 verre fixe + 2 verres abattables



X= 700-1100 mm.

Neo

modelo model modèle	medida real (RM) real measurements (RM) taille réel (RM)	cristal glass verre	ref. SAP SAP codes code SAP	puntos points points
Neo P10 120	1135	TR	100101389	2.396,06
Neo P10 140	1335		100101391	2.506,35

# Neo P10

2056h

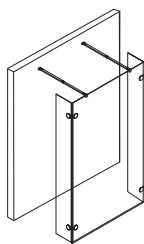
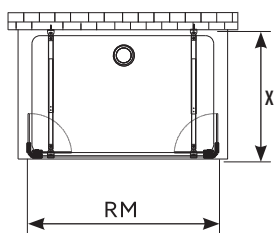
## especial special spécial

Cristal templado seguridad 8 mm  
Herrajes en cromo  
1 cristal fijo + 2 cristales abatibles

8 mm tempered glass  
Chrome fittings  
1 fixed glass + 2 swinging glasses

Verre trempé securit 8 mm  
Ferrures en chromé  
1 verre fixe + 2 verres abatibles

sin mano no hand sans sens



X= 700-1100 mm.

cristal glass verre



Transparente  
Transparent  
Transparent



Black mirror



Gris  
Grey  
Gris



Mate  
Mat  
Matt



Line  
\*(750 mm)



Deco  
\*(1300 mm)



Filo  
\*(1100 mm)



Opal  
\*(1100 mm)

medida real (RM) real measurements (RM) taille réel (RM)	cristal glass verre	ref. SAP SAP codes code SAP	puntos points points
1000-1500	TR	100085569	2.607,32
		100142791	3.253,23
		100085565	3.097,02
		100085567	3.173,91



\* Altura máxima reflejada en la tarifa de mamparas especiales: 2100 mm.  
\* Para todo pedido de mampara especial se debe rellenar la Ficha de Solicitud de Mamparas Especiales.

\* Maximum height shown in the special enclosure price list: 2100 mm.  
\* For all bespoke shower enclosure orders, please fill out the special shower enclosure form.

\* Hauteur maximale indiquée dans le tarif de parois de douche spéciales : 2100 mm.  
\* Pour toute commande de paroi spéciale, veuillez remplir la Fiche de Demande de Parois Spéciales.

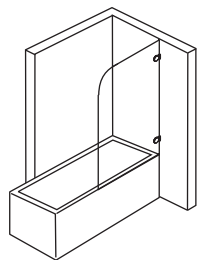




neo 2B

# características features caractéristiques

## formatos formats formats



**altura height** 80 (800 mm)  
**hauteur 1.500 h** 90 (900 mm)

**ang. apertura opening ang.**  
**ang. Ouverture 105°**

## cristales glasses verres



Transparente  
 Transparent  
 Transparent



Gris  
 Grey  
 Gris



Mate  
 Mat  
 Matt

## serigrafía serigraphy sérigraphies



Line



Deco



Filo



Opal

## acabados finish finitions



Cromo  
 Chrome  
 Cromé



## datos de expedición shipping details données d'expédition

	dimensiones dimensions dimensions	volumen volume volume	peso neto net weight poids net	peso bruto gross weight poids brut	unidades pallet units pallet unités palettes
80	L · 222 cm W · 96 cm H · 7 cm	0,15 m <sup>3</sup>	35 kg	35 kg	5
90	L · 222 cm W · 106 cm H · 7 cm	0,16 m <sup>3</sup>	38 kg	38 kg	5

# Neo 2B

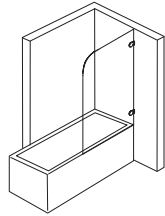
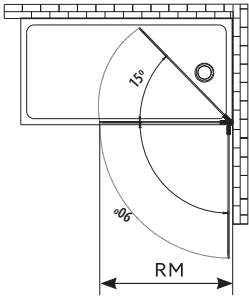
1500h

## derecha right droite

Cristal templado seguridad 8 mm  
Herrajes en cromo  
1 puerta abatible

8 mm tempered glass  
Chrome fittings  
1 swinging door

Verre trempé securit 8 mm  
Ferrures en chromé  
1 porte abattable



Neo

modelo model modèle	medida plato (L) size of tray (L) mesures receveur (L)	apertura opening ouverture	cristal glass verre	ref. SAP SAP codes code SAP	puntos points points
Neo 2B 80	800	780	TR	100101437	746,34
Neo 2B 90	900	880		100101441	768,95

# Neo 2B

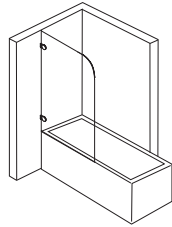
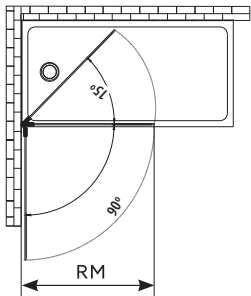
1500h

## izquierda left gauche

Cristal templado seguridad 8 mm  
Herrajes en cromo  
1 puerta abatible

8 mm tempered glass  
Chrome fittings  
1 swinging door

Verre trempé securit 8 mm  
Ferrures en chromé  
1 porte abattable



modelo model modèle	medida plato (L) size of tray (L) mesures receveur (L)	apertura opening ouverture	cristal glass verre	ref. SAP SAP codes code SAP	puntos points points
Neo 2B 80	800	780	TR	100101439	746,34
Neo 2B 90	900	880		100101443	768,95

# Neo 2B

1500h

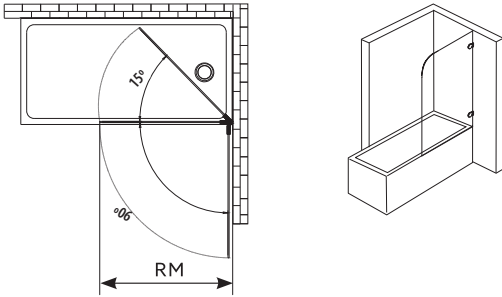
## especial special spécial

Cristal templado seguridad 8 mm  
Herrajes en cromo  
1 puerta abatible

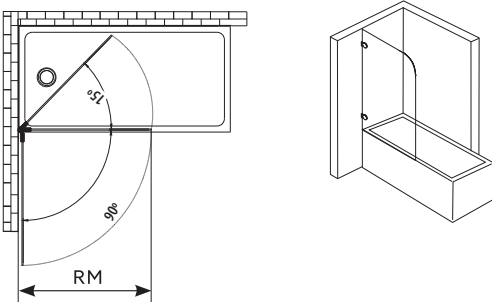
8 mm tempered glass  
Chrome fittings  
1 swinging door

Verre trempé securit 8 mm  
Ferrures en chromé  
1 porte abattable

derecha right droite




izquierda left gauche



cristal glass verre



Transparente  
Transparent  
Transparent




Gris  
Grey  
Gris



Mate  
Mat  
Matt



Line  
\*(750 mm)



Deco  
\*(1300 mm)




Filo  
\*(1100 mm)



Opal  
\*(1100 mm)

Neo

medida real (RM) real measurements (RM) taille réel (RM)	crystal glass verre	ref. SAP SAP codes code SAP	puntos points points
700-900	TR	100085409	842,58
		100085405	982,68
		100085407	1.003,54



\* Deben indicar siempre la mano de la mampara en los pedidos especiales.

\* Indicar el modelo de serigrafía en los pedidos si procede.

\* Altura máxima reflejada en la tarifa de mamparas especiales: 2100 mm.

\* Para todo pedido de mampara especial se debe rellenar la Ficha de Solicitud de Mamparas Especiales.

\* You should always state how the enclosure is handed on special commands.

\* Please state the serigraphy option in the orders, if that's the case.

\* Maximum height shown in the special enclosure price list: 2100 mm.

\* For all bespoke shower enclosure orders, please fill out the special shower enclosure form.

\* Il faut indiquer toujours les sens de la paroi sur de commandes spéciales.

\* Indiquer le modèle de sérigraphie sur les commandes au cas où.

\* Hauteur maximale indiquée dans le tarif de parois de douche spéciales : 2100 mm.

\* Pour toute commande de paroi spéciale, veuillez remplir la Fiche de Demande de Parois Spéciales.



Neo

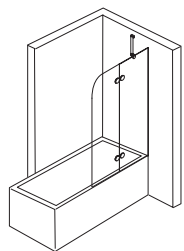


neo 2B+

300 SP

# características features caractéristiques

## formatos formats formats



altura height  
hauteur 1.500 h

100 (990-1010 mm)  
110 (1090-1110 mm)  
120 (1190-1210 mm)

ang. apertura opening ang.  
ang. Ouverture 180°

## cristales glasses verres



Transparente  
Transparent  
Transparent



Gris  
Grey  
Gris



Mate  
Mat  
Matt

## serigrafía serigraphy sérigraphies



Line



Deco



Filo

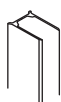


Opal

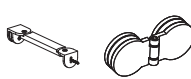
## acabados finish finitions



Anodizado alto brillo  
High gloss anodized  
Anodysé haut brillante



Cromo  
Chrome  
Chromé



## datos de expedición shipping details données d'expédition

	dimensiones dimensions dimensions	volumen volume volume	peso neto net weight poids net	peso bruto gross weight poids brut	unidades pallet units pallet unités palettes
100	L · 222 cm W · 96 cm H · 7 cm	0,15 m <sup>3</sup>	31 Kg	35,4 Kg	5
110	L · 222 cm W · 96 cm H · 7 cm	0,15 m <sup>3</sup>	34,3 Kg	38,8 Kg	5
120	L · 222 cm W · 96 cm H · 7 cm	0,15 m <sup>3</sup>	37,3 Kg	41,7 Kg	5

# Neo 2B+

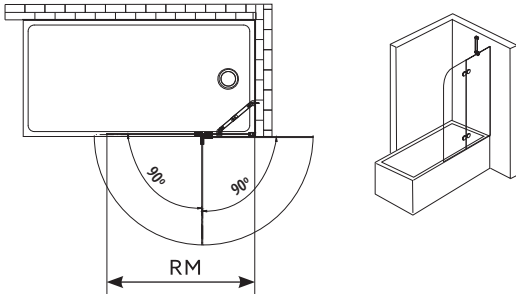
1500h

derecha right droite

Cristal templado seguridad 8 mm  
Herrajes en cromo  
1 cristal fijo + 1 puerta abatible

8 mm tempered glass  
Chrome fittings  
1 fixed glass + 1 swinging door

Verre trempé securit 8 mm  
Ferrures en chromé  
1 verre fixe + 1 porte abattable



Neo

modelo model modèle	medida plato (L) size of tray (L) mesures receveur (L)	apertura opening ouverture	cristal glass verre	ref. SAP SAP codes code SAP	puntos points points
Neo 2B+ 100	990-1010	780	TR	100101445	1.252,75
Neo 2B+110	1090-1110	780		100101449	1.329,56
Neo 2B+120	1190-1210	780		100101453	1.357,75

# Neo 2B+

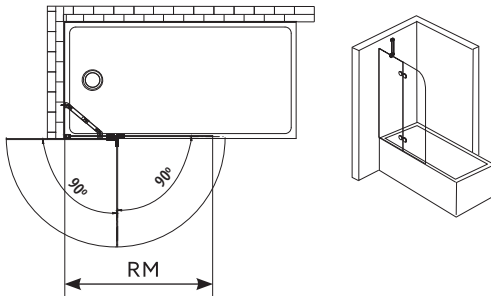
1500h

## izquierda left gauche

Cristal templado seguridad 8 mm  
Herrajes en cromo  
1 cristal fijo + 1 puerta abatible

8 mm tempered glass  
Chrome fittings  
1 fixed glass + 1 swinging door

Verre trempé securit 8 mm  
Ferrures en chromé  
1 verre fixe + 1 porte abattable



modelo model modèle	medida plato (L) size of tray (L) mesures receveur (L)	apertura opening ouverture	cristal glass verre	ref. SAP SAP codes code SAP	puntos points points
Neo 2B+ 100	990-1010	780	TR	100101447	1.252,75
Neo 2B+110	1090-1110	780		100101451	1.329,56
Neo 2B+120	1190-1210	780		100101455	1.357,75

# Neo 2B+

1500h

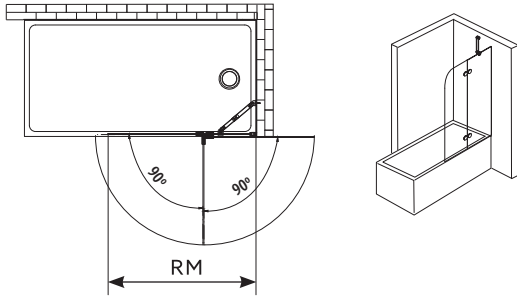
## especial special spécial

Cristal templado seguridad 8 mm  
Herrajes en cromo  
1 cristal fijo + 1 puerta abatible

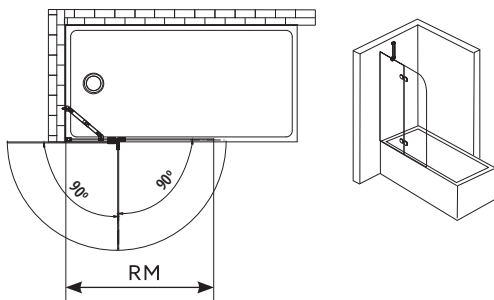
8 mm tempered glass  
Chrome fittings  
1 fixed glass + 1 swinging door

Verre trempé securit 8 mm  
Ferrures en chromé  
1 verre fixe + 1 porte abattable

### derecha right droite




### izquierda left gauche



### cristal glass verre



Transparente  
Transparent  
Transparent




Gris  
Grey  
Gris



Mate  
Mat  
Matt



Line  
\*(750 mm)





Deco  
\*(1300 mm)



Filo  
\*(1100 mm)



Opal  
\*(1100 mm)

medida real (RM) real measurements (RM) taille réel (RM)	crystal glass verre	ref. SAP SAP codes code SAP	puntos points points
1000-1300	TR	100085415	1.443,43
		100085411	1.623,58
		100085413	1.707,27



\* Deben indicar siempre la mano de la mampara en los pedidos especiales.

\* Indicar el modelo de serigrafía en los pedidos si procede.

\* Para todo pedido de mampara especial se debe rellenar la Ficha de Solicitud de Mamparas Especiales.

\* You should always state how the enclosure is handed on special commands.

\* Please state the serigraphy option in the orders, if that's the case.

\* For all bespoke shower enclosure orders, please fill out the special shower enclosure form.

\* Il faut indiquer toujours les sens de la paroi sur de commandes spéciales.

\* Indiquer le modèle de sérigraphie sur les commandes au cas où.

\* Pour toute commande de paroi spéciale, veuillez remplir la Fiche de Demande de Parois Spéciales.



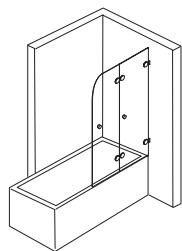
Neo



neo 8B

# características features caractéristiques

## formatos formats formats



**altura height** 90 (900 mm)  
**hauteur 1.500 h** 100 (1000 mm)

## cristales glasses verres



Transparente  
Transparent  
Transparent



Gris  
Grey  
Gris



Mate  
Mat  
Matt

## serigrafía serigraphy sérigraphies



Line



Deco



Filo



Opal

## acabados finish finitions



Cromo  
Chrome  
Cromé



## datos de expedición shipping details données d'expédition

	dimensiones dimensions dimensions	volumen volume volume	peso neto net weight poids net	peso bruto gross weight poids brut	unidades pallet units pallet unités palettes
90	L · 222 cm. W · 53 cm. H · 7 cm.	0,08 m <sup>3</sup>	28,4 Kg	31,5 Kg	5
100	L · 222 cm. W · 59 cm. H · 7 cm.	0,09 m <sup>3</sup>	30,2 Kg	33,5 Kg	5

# Neo 8B

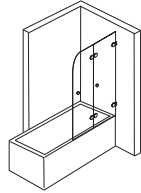
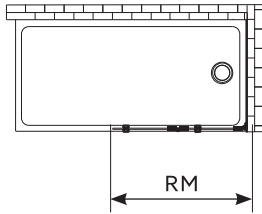
1500h

derecha right droite

Cristal templado seguridad 8 mm  
Herrajes en cromo  
2 puertas abatibles

8 mm tempered glass  
Chrome fittings  
2 swinging doors

Verre trempé securit 8 mm  
Ferrures en chromé  
2 porte abatibles



Neo

modelo model modèle	medida plato (L) size of tray (L) mesures receveur (L)	apertura opening ouverture	cristal glass verre	ref. SAP SAP codes code SAP	puntos points points
Neo 8B 90	900	820	TR	100101573	1.279,56
Neo 8B 100	1000	920		100101569	1.310,24

# Neo 8B

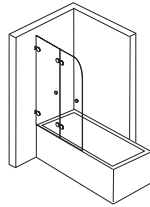
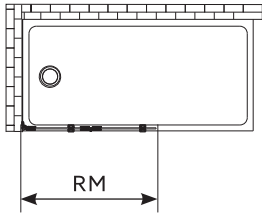
1500h

## izquierda left gauche

Cristal templado seguridad 8 mm  
Herrajes en cromo  
2 puertas abatibles

8 mm tempered glass  
Chrome fittings  
2 swinging doors

Verre trempé securit 8 mm  
Ferrures en chromé  
2 porte abatibles



modelo model modèle	medida plato (L) size of tray (L) mesures receveur (L)	apertura opening ouverture	cristal glass verre	ref. SAP SAP codes code SAP	puntos points points
Neo 8B 90	900	820	TR	100101575	1.279,56
Neo 8B 100	1000	920		100101571	1.310,24

# Neo 8B

1500h

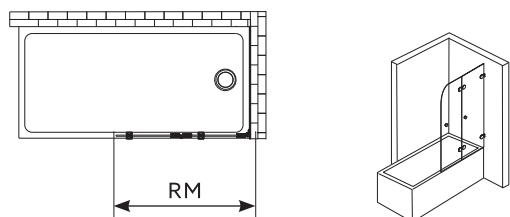
## especial special spécial

Cristal templado seguridad 8 mm  
Herrajes en cromo  
2 puertas abatibles

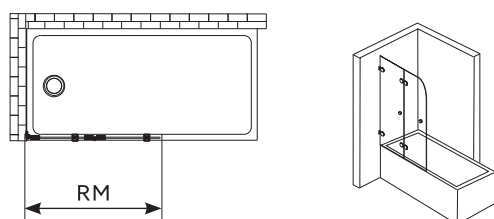
8 mm tempered glass  
Chrome fittings  
2 swinging doors

Verre trempé securit 8 mm  
Ferrures en chromé  
2 porte abatibles

derecha right droite




izquierda left gauche



cristal glass verre



Transparente  
Transparent  
Transparent



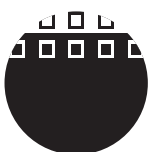
Gris  
Grey  
Gris



Mate  
Mat  
Matt



Line  
\*(750 mm)




Deco  
\*(1300 mm)



Filo  
\*(1100 mm)



Opal  
\*(1100 mm)

medida real (RM) real measurements (RM) taille réel (RM)	cristal glass verre	ref. SAP SAP codes code SAP	puntos points points
700-1000		100085473	1.379,42
		100085469	1.565,64
		100085471	1.607,92



\* Deben indicar siempre la mano de la mampara en los pedidos especiales.

\* Indicar el modelo de serigrafía en los pedidos si procede.

\* Para todo pedido de mampara especial se debe rellenar la Ficha de Solicitud de Mamparas Especiales.

\* You should always state how the enclosure is handed on special commands.

\* Please state the serigraphy option in the orders, if that's the case.

\* For all bespoke shower enclosure orders, please fill out the special shower enclosure form.

\* Il faut indiquer toujours les sens de la paroi sur de commandes spéciales.

\* Indiquer le modèle de sérigraphie sur les commandes au cas où.

\* Pour toute commande de paroi spéciale, veuillez remplir la Fiche de Demande de Parois Spéciales.

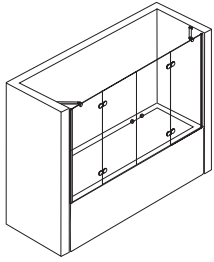




neo 9/9B

# características features caractéristiques

## formatos formats formats



**altura height**  
**hauteur 1.500 h**

150 (1470-1510 mm)  
160 (1570-1610 mm)  
170 (1670-1710 mm)

180 (1770-1810 mm)  
190 (1870-1910 mm)

**ang. apertura opening ang.**  
**ang. Ouverture 90°**

## cristales glasses verres



Transparente  
Transparent  
Transparent



Gris  
Grey  
Gris



Mate  
Mat  
Matt

## serigrafía serigraphy sérigraphies



Line



Deco



Filo



Opal

## acabados finish finitions



Anodizado alto brillo  
High gloss anodized  
Anodysé haut brillante



Cromo  
Chrome  
Chromé



## datos de expedición shipping details données d'expédition

	dimensiones dimensions dimensions	volumen volume volume	peso neto net weight poids net	peso bruto gross weight poids brut	unidades pallet units pallet unités palettes
150	L · 222 cm W · 59 cm H · 14 cm	0,18 m <sup>3</sup>	48,1 Kg	53,5 Kg	5
160	L · 222 cm W · 59 cm H · 14 cm	0,18 m <sup>3</sup>	51,9 Kg	57,3 Kg	5
170	L · 222 cm W · 59 cm H · 14 cm	0,18 m <sup>3</sup>	54,9 Kg	60,3 Kg	5
180	L · 222 cm W · 59 cm H · 14 cm	0,18 m <sup>3</sup>	57,9 Kg	63,3 Kg	5
190	L · 222 cm W · 59 cm H · 14 cm	0,18 m <sup>3</sup>	60,9 Kg	66,3 Kg	5

# Neo 9/9B

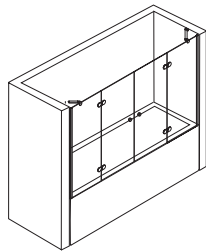
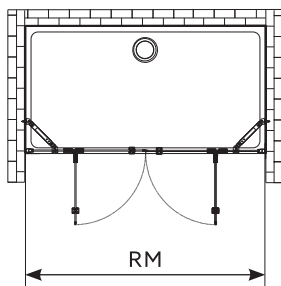
1500h

sin mano no hand sans sens

Cristal templado seguridad 8 mm  
Perfiles anodizado alto brillo  
2 cristales fijos + 2 puertas centrales abatibles

8 mm tempered glass  
High brightness anodized profiles  
2 fixed glasses + 2 central swinging doors

Verre trempé securit 8 mm  
Profils anodisé haut brille  
2 verres fixes + 2 portes centrales abatibles



Neo

modelo model modèle	medida real (RM) real measurements (RM) taille réel (RM)	apertura opening ouverture	cristal glass verre	ref. SAP SAP codes code SAP	puntos points points
Neo 9/9B 150	1470-1510	960	TR	100101375	2.555,52
Neo 9/9B 160	1570-1610	960		100101377	2.665,27
Neo 9/9B 170	1670-1710	960		100101379	2.702,22
Neo 9/9B 180	1770-1810	960		100101381	2.739,20
Neo 9/9B 190	1870-1910	960		100101383	2.762,27

# Neo 9/9B

## especial special spécial

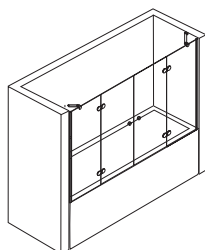
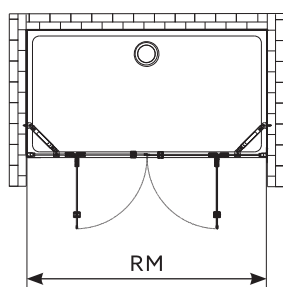
1500h

Cristal templado seguridad 8 mm  
Perfiles anodizado alto brillo  
2 cristales fijos + 2 puertas centrales abatibles

8 mm tempered glass  
High brightness anodized profiles  
2 fixed glasses + 2 central swinging doors

Verre trempé securit 8 mm  
Profils anodisé haut brille  
2 verres fixes + 2 portes centrales abatibles

sin mano no hand sans sens



cristal glass verre



Transparente  
Transparent  
Transparent



Gris  
Grey  
Gris



Mate  
Mat  
Matt



Line  
\*(750 mm)



Deco  
\*(1300 mm)



Filo  
\*(1100 mm)



Opal  
\*(1100 mm)

medida real (RM) real measurements (RM) taille réel (RM)	cristal glass verre	ref. SAP SAP codes code SAP	puntos points points
1400-1600	TR	100085515	2.924,44
	● ●	100085511	3.161,11
	● ● ● ●	100085513	3.312,55
1601-1800	TR	100085521	2.992,06
	● ●	100085517	3.263,53
	● ● ● ●	100085519	3.407,45
1801-2000	TR	100085527	3.064,24
	● ●	100085523	3.301,34
	● ● ● ●	100085525	3.472,52



\* Indicar el modelo de serigrafía en los pedidos si procede.  
\* Para todo pedido de mampara especial se debe rellenar la Ficha de Solicitud de Mamparas Especiales.

\* Please state the serigraphy option in the orders, if that's the case.  
\* For all bespoke shower enclosure orders, please fill out the special shower enclosure form.

\* Indiquer le modèle de sérigraphie sur les commandes au cas où.  
\* Pour toute commande de paroi spéciale, veuillez remplir la Fiche de Demande de Parois Spéciales.





attica

silke

s+line

neo

**deca**

yove

marko

inter

optima

java

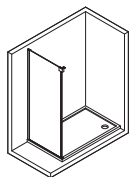
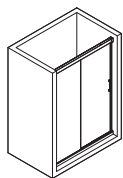


# formatos formats formats

## 2 paredes 2 walls 2 murs

deca 9  
pág.322

+ deca 5  
pág.327



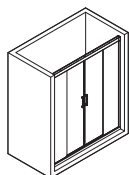
100 cm  
110 cm  
120 cm  
130 cm  
140 cm  
150 cm  
160 cm  
170 cm  
180 cm

70 cm  
75 cm  
80 cm  
90 cm

Deca

## 3 paredes 3 walls 3 murs

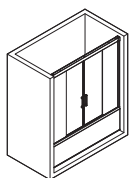
deca 9/9  
pág.330



160 cm  
170 cm  
180 cm

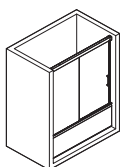
## bañera bath baignoire

deca 9/9B  
pág.342

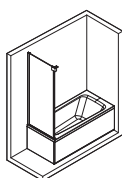


170 cm  
180 cm  
190 cm

deca 9B + deca 5B  
pág.334 + pág.339



150 cm  
160 cm  
170 cm



70 cm  
80 cm  
90 cm

# características features caractéristiques

## crisales glasses verres

Cristal puerta templado seguridad 8 mm  
8mm-thick tempered safety glass door  
Verre porte trempé de sécurité de 8 mm

Cristal fijo templado seguridad 10 mm  
10mm-thick fixed tempered safety glass  
Verre fixe trempé de sécurité 10 mm



Transparente  
Transparent  
Transparent

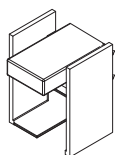


Mate  
Mat  
Matt



Tratamiento fácil limpieza  
Easy clean treatment  
Traitement facile à nettoyer

## acabados finish finitions



soporte a pared  
wall bracket  
fixation mur



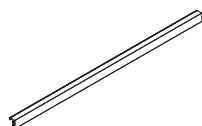
Cromado satinado  
Satin chrome finish  
Chrome satiné



tirador  
handle  
poignée



Cromado satinado  
Satin chrome finish  
Chrome satiné



guía superior  
top guide  
guide supérieur




Aluminio anodizado  
satinado  
Satin anodized  
aluminium  
Aluminium anodisé  
satiné

# serigrafía serigraphy sérigraphies



Line  
\*(750 mm)



Deco  
\*(1300 mm)



Filo  
\*(1100 mm)



Opal  
\*(1100 mm)

\* Dimensiones totales de la serigrafía  
\* Total size of screen-printed design  
\* Dimensions totales de la sérigraphie

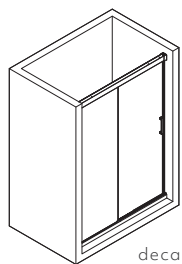
Deca



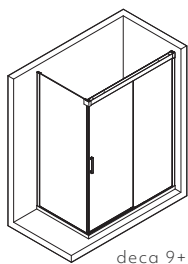
deca 9

# características features caractéristiques

## formatos formats formats



deca 9



deca 9+5

altura height  
hauteur 2.000 h

## cristales glasses verres



Transparente  
Transparent  
Transparent



Mate  
Mat  
Matt

## serigrafía serigraphy sérigraphies



Line



Deco



Filo

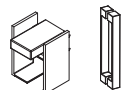


Opal

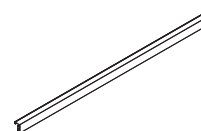
## acabados finish finitions



Cromado satinado  
Satin chrome finish  
Chrome satiné



Aluminio anodizado satinado  
Satin anodized aluminium  
Aluminium anodisé satiné



## datos de expedición shipping details données d'expédition

Deca 5	dimensiones dimensions	volumen volume	peso neto net weight	peso bruto gross weight	u. pallet u. pallet
70	L · 205 cm W · 80 cm H · 7 cm	0,11 m <sup>3</sup>	32,6 Kg	34,5 Kg	5
75	L · 205 cm W · 85 cm H · 7 cm	0,12 m <sup>3</sup>	35,1 Kg	37,2 Kg	5
80	L · 205 cm W · 90 cm H · 7 cm	0,12 m <sup>3</sup>	37,6 Kg	39,8 Kg	5
90	L · 205 cm W · 100 cm H · 7 cm	0,14 m <sup>3</sup>	42,6 Kg	45,1 Kg	5

Deca 9	dimensiones dimensions	volumen volume	peso neto net weight	peso bruto gross weight	u. pallet u. pallet
100	L · 202 cm W · 65 cm H · 9 cm	0,11 m <sup>3</sup>	43,1 Kg	45,7 Kg	5
110	L · 202 cm W · 70 cm H · 9 cm	0,12 m <sup>3</sup>	48 Kg	50,8 Kg	5
120	L · 202 cm W · 75 cm H · 9 cm	0,13 m <sup>3</sup>	52,8 Kg	56,0 Kg	5
130	L · 202 cm W · 80 cm H · 9 cm	0,14 m <sup>3</sup>	57,7 Kg	61,1 Kg	5
140	L · 202 cm W · 85 cm H · 9 cm	0,15 m <sup>3</sup>	62,5 Kg	66,3 Kg	5
150	L · 202 cm W · 90 cm H · 9 cm	0,16 m <sup>3</sup>	67,3 Kg	71,4 Kg	5
160	L · 202 cm W · 95 cm H · 9 cm	0,17 m <sup>3</sup>	72,2 Kg	76,5 Kg	5
170	L · 202 cm W · 100 cm H · 9 cm	0,18 m <sup>3</sup>	77 Kg	81,7 Kg	5
180	L · 202 cm W · 105 cm H · 9 cm	0,19 m <sup>3</sup>	81,9 Kg	86,8 Kg	5



# deca 9

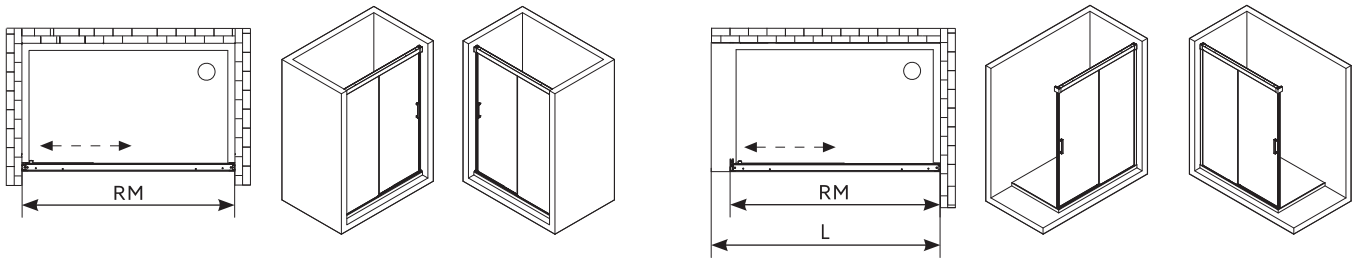
2000 h

## sin mano no hand sans sens

Cristal templado seguridad 8-10 mm  
Herrajes en cromado satinado  
1 cristal fijo + 1 puerta corredera

8-10 mm Tempered glass  
Satin chrome fittings  
1 fixed glass + 1 sliding door

Verre trempé securit 8-10 mm  
Ferrures en chrome satiné  
1 verre fixe + 1 porte coulissante



Deca

modelo model modèle	deca 9		deca 9+5		apertura opening ouverture	cristal glass verre	ref. SAP SAP codes code SAP	puntos points points
	medida real (RM) real measurements (RM) taille réel (RM)	medida plato (L) size of tray (L) mesures receveur (L)	medida real (RM) real measurements (RM) taille réel (RM)					
Deca 9 100	970-1005	985-1005	979-999		390		100222354	1.430,42
Deca 9 110	1070-1105	1085-1105	1079-1099		440		100222365	1.488,63
Deca 9 120	1170-1205	1185-1205	1179-1199		490		100222366	1.541,65
Deca 9 130	1270-1305	1285-1305	1279-1299		540		100222343	1.598,30
Deca 9 140	1370-1405	1385-1405	1379-1399		590	TR	100222356	1.651,43
Deca 9 150	1470-1505	1485-1505	1479-1499		640		100222344	1.708,70
Deca 9 160	1570-1605	1585-1605	1579-1599		690		100222357	1.761,74
Deca 9 170	1670-1705	1685-1705	1679-1699		740		100222345	1.816,43
Deca 9 180	1770-1805	1785-1805	1779-1799		790		100222309	1.876,29



\* Para este tipo de montaje, instalarse con Deca 5.

\* For this type of installation, always install with Deca 5.

\* Pour ce type d'installation, préalable l'installer avec Deca 5.

# deca 9

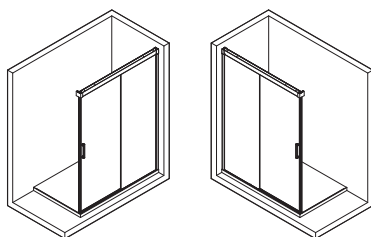
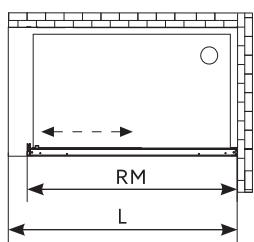

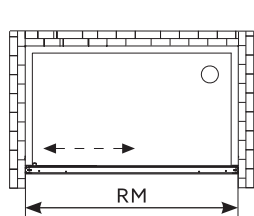
2000 h

## especial special spécial

Cristal templado seguridad 8-10 mm  
Herrajes en cromado satinado  
1 cristal fijo + 1 puerta corredera

8-10 mm Tempered glass  
Satin chrome fittings  
1 fixed glass + 1 sliding door

Verre trempé securit 8-10 mm  
Ferrures en chrome satiné  
1 verre fixe + 1 porte coulissante



\* Para este tipo de montaje, instalarse con Deca 5.  
\* For this type of installation, always install with Deca 5.  
\* Pour ce type d'installation, préalable l'installer avec Deca 5.

### cristal glass verre



Transparente  
Transparent  
Transparent



Mate  
Mat  
Matt



Line  
\*(750 mm)















Deco  
\*(1300 mm)



Filo  
\*(1100 mm)



Opal  
\*(1100 mm)

medida real (RM) real measurements (RM) taille réel (RM)	crystal glass verre	ref. SAP SAP codes code SAP	puntos points points
1000-1250		100222511	1.710,59
		100222504	1.968,06
		100222520	2.367,98
1251-1550		100222512	1.858,66
		100222491	2.156,49
		100222457	2.619,07
1551-1750		100222523	1.984,99
		100222459	2.323,19
		100222508	2.848,54
1751-2000		100222510	2.137,51
		100222456	2.516,03
		100222469	3.103,86



\* Para este tipo de montaje, instalarse con Deca 5.  
 \* Deben indicar siempre la mano de la mampara en los pedidos especiales.  
 \* Indicar el modelo de serigrafía en los pedidos si procede.  
 \* Altura máxima reflejada en la tarifa de mamparas especiales: 2100 mm.  
 \* Altura máxima mampara: 2400 mm. Pero en estos casos se deberá consultar precio y disponibilidad.  
 \* Para todo pedido de mampara especial se debe rellenar la Ficha de Solicitud de Mamparas Especiales.

\* For this type of installation, always install with Deca 5.  
 \* You should always state how the enclosure is handed on special commands.  
 \* Please state the serigraphy option in the orders, if that's the case.  
 \* Maximum height shown in the special enclosure price list: 2100 mm.  
 \* Maximum height of enclosure: 2400 mm. In the case of this maximum height, please consult the price and availability.  
 \* For all bespoke shower enclosure orders, please fill out the special shower enclosure form.

\* Pour ce type d'installation, préalable l'installer avec Deca 5.  
 \* Il faut indiquer toujours les sens de la paroi sur de commandes spéciales.  
 \* Indiquer le modèle de sérigraphie sur les commandes au cas où.  
 \* Hauteur maximale indiquée dans le tarif de parois de douche spéciales : 2100 mm.  
 \* Hauteur maximale paroi de douche : 2400 mm. Dans ce cas, on devra consulter le prix et la disponibilité.  
 \* Pour toute commande de paroi spéciale, veuillez remplir la Fiche de Demande de Parois Spéciales.

# deca 5

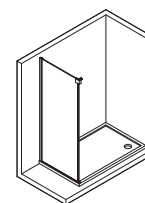
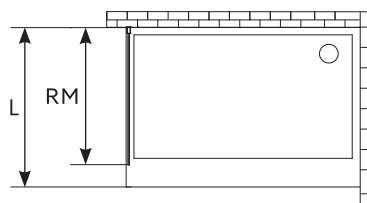
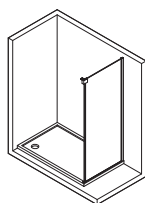
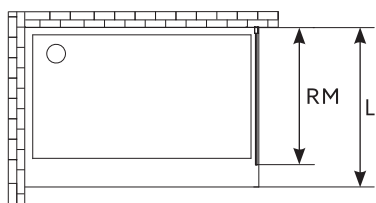
2000 h

## sin mano no hand sans sens

Cristal templado seguridad 10 mm  
Herrajes en cromado satinado  
1 cristal fijo

10 mm Tempered glass  
Satin chrome fittings  
1 fixed glass

Verre trempé securit 10 mm  
Ferrures en chrome satiné  
1 verre fixe



modelo model modèle	medida plato (L) size of tray (L) mesures receveur (L)	medida real (RM) real measurements (RM) taille réel (RM)	cristal glass verre	ref. SAP SAP codes code SAP	puntos points points
Deca 5 70	685-700	677-697	TR	100222370	719,14
Deca 5 75	735-750	727-747		100222363	742,56
Deca 5 80	785-800	777-797		100222347	763,10
Deca 5 90	885-900	877-897		100222383	807,09

\* Para este tipo de montaje, instalarse con Deca 9.

\* For this type of installation, always install with Deca 9.

\* Pour ce type d'installation, préalable l'installer avec Deca 9.

# deca 5

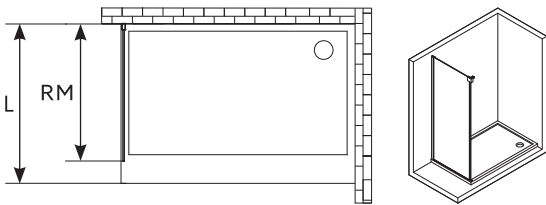
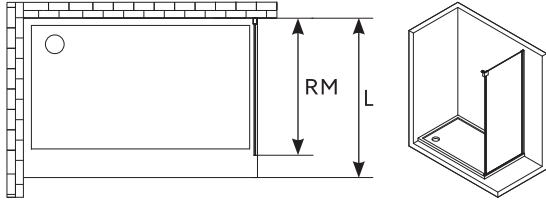
## especial special spécial

2000 h

Cristal templado seguridad 10 mm  
Herrajes en cromado satinado  
1 cristal fijo

10 mm Tempered glass  
Satin chrome fittings  
1 fixed glass

Verre trempé securit 10 mm  
Ferrures en chrome satiné  
1 verre fixe



Deca

cristal glass verre



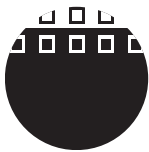
Transparente  
Transparent  
Transparent



Mate  
Mat  
Matt



Line  
\*(750 mm)


















Deco  
\*(1300 mm)



Filo  
\*(1100 mm)



Opal  
\*(1100 mm)

medida real (RM) real measurements (RM) taille réel (RM)	crystal glass verre	ref. SAP SAP codes code SAP	puntos points points
400-650	TR	100222521	789,41
		100222476	928,10
	   	100222505	1.143,45
651-950	TR	100222507	939,21
		100222506	1.135,15
	   	100222522	1.472,30
951-1200	TR	100222513	1.089,90
		100222458	1.342,77
	   	100222492	1.735,57



- \* Para este tipo de montaje, instalarse con Deca 9.
- \* Deben indicar siempre la mano de la mampara en los pedidos especiales.
- \* Indicar el modelo de serigrafía en los pedidos si procede.
- \* Altura máxima reflejada en la tarifa de mamparas especiales: 2100 mm.
- \* Altura máxima mampara: 2400 mm. Pero en estos casos se deberá consultar precio y disponibilidad.
- \* Para todo pedido de mampara especial se debe rellenar la Ficha de Solicitud de Mamparas Especiales.

- \* For this type of installation, always install with Deca 9.
- \* You should always state how the enclosure is handed on special commands.
- \* Please state the serigraphy option in the orders, if that's the case.
- \* Maximum height shown in the special enclosure price list: 2100 mm.
- \* Maximum height of enclosure: 2400 mm. In the case of this maximum height, please consult the price and availability.
- \* For all bespoke shower enclosure orders, please fill out the special shower enclosure form.

- \* Pour ce type d'installation, préalable l'installer avec Deca 9.
- \* Il faut indiquer toujours les sens de la paroi sur de commandes spéciales.
- \* Indiquer le modèle de sérigraphie sur les commandes au cas où.
- \* Hauteur maximale indiquée dans le tarif de parois de douche spéciales : 2100 mm.
- \* Hauteur maximale paroi de douche : 2400 mm. Dans ce cas, on devra consulter le prix et la disponibilité.
- \* Pour toute commande de paroi spéciale, veuillez remplir la Fiche de Demande de Parois Spéciales.

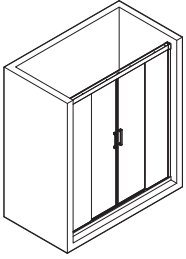


Deca

deca 9/9

# características features caractéristiques

## formatos formats formats



altura height 160 (1570-1610 mm)  
 hauteur 2.000 h 170 (1670-1710 mm)  
 180 (1770-1810 mm)

## cristales glasses verres



Transparente  
 Transparent  
 Transparent



Mate  
 Mat  
 Matt

## serigrafía serigraphy sérigraphies



Line



Deco



Filo

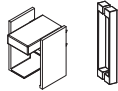


Opal

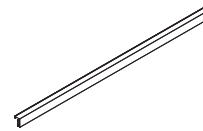
## acabados finish finitions



Cromado satinado  
 Satin chrome finish  
 Chrome satiné



Aluminio anodizado satinado  
 Satin anodized aluminium  
 Aluminium anodisé satiné



## datos de expedición shipping details données d'expédition

	dimensiones dimensions	volumen volume volume	peso neto net weight poids net	peso bruto gross weight poids brut	unidades pallet units pallet unités palettes
160	L · 202 cm W · 59 cm H · 9 cm	0,10 m <sup>3</sup>	32,5 Kg	34,4 Kg	5
170	L · 202 cm W · 62 cm H · 9 cm	0,11 m <sup>3</sup>	34,9 Kg	37 Kg	5
180	L · 202 cm W · 65 cm H · 9 cm	0,11 m <sup>3</sup>	39,7 Kg	42,1 Kg	5

# deca 9/9

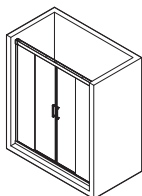
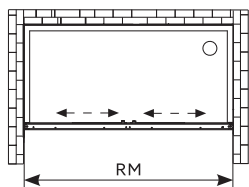
2000 h

## sin mano no hand sans sens

Cristal templado seguridad 8-10 mm  
Herrajes en cromado satinado  
2 cristales fijos + 2 puertas correderas

8-10 mm Tempered glass  
Satin chrome fittings  
2 fixed glasses + 2 central sliding doors

Verre trempé securit 8-10 mm  
Ferrures en chrome satiné  
2 verres fixes + 2 portes coulissantes



Deca

modelo model modèle	medida real (RM) real measurements (RM) taille réel (RM)	apertura opening ouverture	cristal glass verre	ref. SAP SAP codes code SAP	puntos points points
Deca 9 /9 160	1570-1610	610		100222358	2.272,97
Deca 9 /9 170	1670-1710	660	TR	100222380	2.317,63
Deca 9 /9 180	1770-1810	710		100222359	2.379,11

# deca 9/9

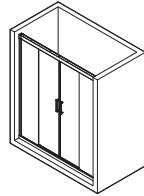
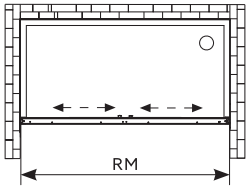
2000 h

## especial special spécial

Cristal templado seguridad 8-10 mm  
Herrajes en cromado satinado  
2 cristales fijos + 2 puertas correderas

8-10 mm Tempered glass  
Satin chrome fittings  
2 fixed glasses + 2 central sliding doors

Verre trempé securité 8-10 mm  
Ferrures en chrome satiné  
2 verres fixes + 2 portes coulissantes



### cristal glass verre




Transparente  
Transparent  
Transparent



Mate  
Mat  
Matt




Line  
\*(750 mm)



Deco  
\*(1300 mm)



Filo  
\*(1100 mm)



Opal  
\*(1100 mm)

medida real (RM) real measurements (RM) taille réel (RM)	cristal glass verre	ref. SAP SAP codes code SAP	puntos points points
1600-1750	TR	100222530	2.574,71
	●	100222514	2.963,33
	● ● ● ●	100222493	3.566,85
1751-2000	TR	100222524	2.751,70
	●	100222494	3.191,64
	● ● ● ●	100222509	3.874,94



\* Indicar el modelo de serigrafía en los pedidos si procede.  
\* Altura máxima reflejada en la tarifa de mamparas especiales: 2100 mm.  
\* Altura máxima mampara: 2400 mm. Pero en estos casos se deberá consultar precio y disponibilidad.  
\* Para todo pedido de mampara especial se debe rellenar la Ficha de Solicitud de Mamparas Especiales.

\* Please state the serigraphy option in the orders, if that's the case.  
\* Maximum height shown in the special enclosure price list: 2100 mm.  
\* Maximum height of enclosure: 2400 mm. In the case of this maximum height, please consult the price and availability.  
\* For all bespoke shower enclosure orders, please fill out the special shower enclosure form.

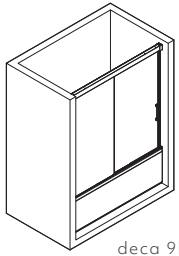
\* Indiquer le modèle de sérigraphie sur les commandes au cas où.  
\* Hauteur maximale indiquée dans le tarif de parois de douche spéciales : 2100 mm.  
\* Hauteur maximale paroi de douche : 2400 mm. Dans ce cas, on devra consulter le prix et la disponibilité.  
\* Pour toute commande de paroi spéciale, veuillez remplir la Fiche de Demande de Parois Spéciales.

Deca

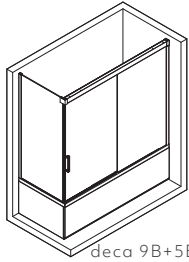
deca 9B

# características features caractéristiques

## formatos formats formats



deca 9B



deca 9B+5B

altura height  
hauteur 1.550 h

## cristales glasses verres



Transparente  
Transparent  
Transparent



Mate  
Mat  
Matt

## serigrafía serigraphy sérigraphies



Line



Deco



Filo

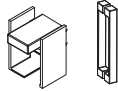


Opal

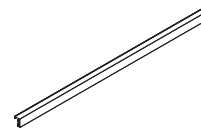
## acabados finish finitions



Cromado satinado  
Satin chrome finish  
Chrome satiné



Aluminio anodizado satinado  
Satin anodized aluminium  
Aluminium anodisé satiné



## datos de expedición shipping details données d'expédition

Deca 5B	dimensiones dimensions dimensions	volumen volume volume	peso neto net weight poids net	peso bruto gross weight poids brut	u. pallet u. pallet u. palettes
70	L · 157 cm W · 80 cm H · 7 cm	0,08 m <sup>3</sup>	25,2 Kg	26,7 Kg	5
80	L · 157 cm W · 90 cm H · 7 cm	0,09 m <sup>3</sup>	29,1 Kg	30,8 Kg	5
90	L · 157 cm W · 100 cm H · 7 cm	0,11 m <sup>3</sup>	33 Kg	35 Kg	5

Deca 9B	dimensiones dimensions dimensions	volumen volume volume	peso neto net weight poids net	peso bruto gross weight poids brut	u. pallet u. pallet u. palettes
150	L · 157 cm W · 90 cm H · 9 cm	0,12 m <sup>3</sup>	51,7 Kg	54,8 Kg	5
160	L · 157 cm W · 95 cm H · 9 cm	0,13 m <sup>3</sup>	55,4 Kg	58,8 Kg	5
170	L · 157 cm W · 100 cm H · 9 cm	0,14 m <sup>3</sup>	59,1 Kg	62,7 Kg	5



# deca 9B

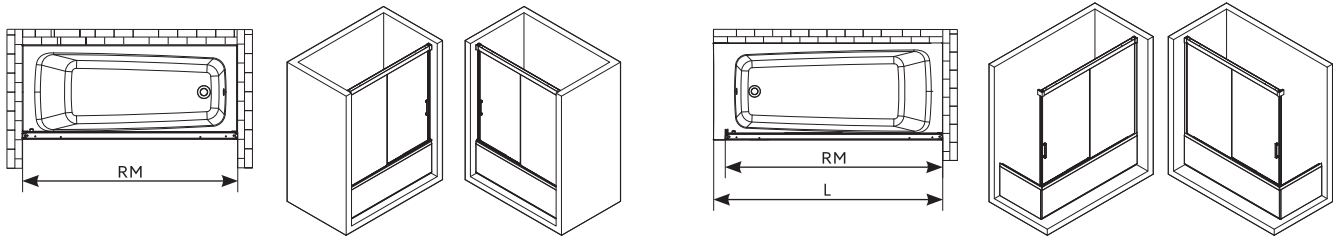
1550 h

## sin mano no hand sans sens

Cristal templado seguridad 8-10 mm  
Herrajes en cromado satinado  
1 cristal fijo + 1 puerta corredera

8-10 mm Tempered glass  
Satin chrome fittings  
1 fixed glass + 1 sliding door

Verre trempé securit 8-10 mm  
Ferrures en chrome satiné  
1 verre fixe + 1 porte coulissante



Deca

modelo model modèle	deca 9B		deca 9B+5B		apertura opening ouverture	cristal glass verre	ref. SAP SAP codes code SAP	puntos points points
	medida real (RM) real measurements (RM) taille réel (RM)	medida plato (L) size of tray (L) mesures receveur (L)	medida real (RM) real measurements (RM) taille réel (RM)					
Deca 9B 150	1470-1505	1485-1505	1479-1499		640		100222382	1.532,97
Deca 9B 160	1570-1605	1585-1605	1579-1599		690	TR	100222371	1.577,68
Deca 9B 170	1670-1705	1685-1705	1679-1699		740		100222364	1.625,63



\* Para este tipo de montaje, instalarse con Deca 5B.

\* For this type of installation, always install with Deca 5B.

\* Pour ce type d'installation, préalable l'installer avec Deca 5B.

# deca 9B

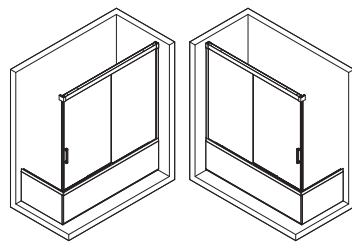
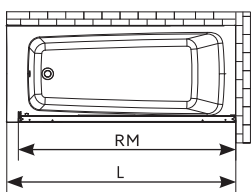

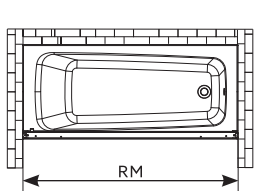
1550 h

## especial special spécial

Cristal templado seguridad 8-10 mm  
Herrajes en cromado satinado  
1 cristal fijo + 1 puerta corredera

8-10 mm Tempered glass  
Satin chrome fittings  
1 fixed glass + 1 sliding door

Verre trempé securit 8-10 mm  
Ferrures en chrome satiné  
1 verre fixe + 1 porte coulissante



\* Para este tipo de montaje, instalarse con Deca 5B.  
\* For this type of installation, always install with Deca 5B.  
\* Pour ce type d'installation, préalable l'installer avec Deca 5B.

## cristal glass verre




Transparente  
Transparent  
Transparent



Mate  
Mat  
Matt



Line  
\*(750 mm)









Deco  
\*(1300 mm)



Filo  
\*(1100 mm)



Opal  
\*(1100 mm)

medida real (RM) real measurements (RM) taille réel (RM)	crystal glass verre	ref. SAP SAP codes code SAP	puntos points points
1400-1650		100222527	1.751,04
		100222525	1.973,13
		100222526	2.370,41
1651-2000		100222531	1.903,40
		100222515	2.163,28
		100222477	2.623,76

\* Para este tipo de montaje, instalarse con Deca 5B.  
 \* Deben indicar siempre la mano de la mampara en los pedidos especiales.  
 \* Indicar el modelo de serigrafía en los pedidos si procede.  
 \* Para todo pedido de mampara especial se debe rellenar la Ficha de Solicitud de Mamparas Especiales.

\* For this type of installation, always install with Deca 5B.  
 \* You should always state how the enclosure is handed on special commands.  
 \* Please state the serigraphy option in the orders, if that's the case.  
 \* For all bespoke shower enclosure orders, please fill out the special shower enclosure form.

\* Pour ce type d'installation, préalable l'installer avec Deca 5B.  
 \* Il faut indiquer toujours les sens de la paroi sur de commandes spéciales.  
 \* Indiquer le modèle de sérigraphie sur les commandes au cas où.  
 \* Pour toute commande de paroi spéciale, veuillez remplir la Fiche de Demande de Parois Spéciales.

# deca 5B

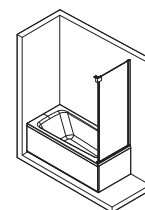
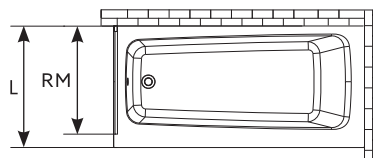
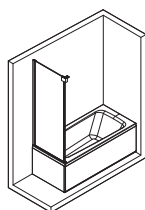
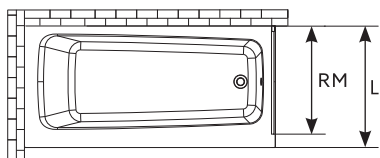
1550 h

sin mano no hand sans sens

Cristal templado seguridad 10 mm  
Herrajes en cromado satinado  
1 cristal fijo

10 mm Tempered glass  
Satin chrome fittings  
1 fixed glass

Verre trempé securit 10 mm  
Ferrures en chrome satiné  
1 verre fixe



modelo model modèle	medida plato (L) size of tray (L) mesures receveur (L)	medida real (RM) real measurements (RM) taille réel (RM)	cristal glass verre	ref. SAP SAP codes code SAP	puntos points points
Deca 5B 70	685-700	677-697	TR	100222392	665,86
Deca 5B 80	785-800	777-797		100222337	689,12
Deca 5B 90	885-900	877-897		100222372	723,67



\* Para este tipo de montaje, instalarse con Deca 9B.

\* For this type of installation, always install with Deca 9B.

\* Pour ce type d'installation, préalable l'installer avec Deca 9B.

# deca 5B

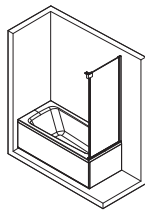
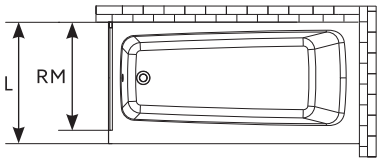
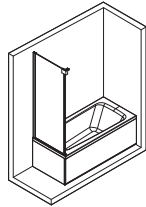
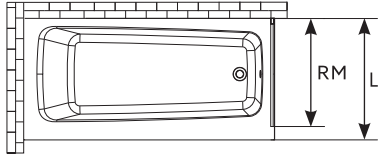
1550 h

## especial special spécial

Cristal templado seguridad 10 mm  
Herrajes en cromado satinado  
1 cristal fijo

10 mm Tempered glass  
Satin chrome fittings  
1 fixed glass

Verre trempé securit 10 mm  
Ferrures en chrome satiné  
1 verre fixe



Deca

## cristal glass verre



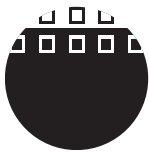
Transparente  
Transparent  
Transparent



Mate  
Mat  
Matt



Line  
\*(750 mm)


















Deco  
\*(1300 mm)



Filo  
\*(1100 mm)



Opal  
\*(1100 mm)

medida real (RM) real measurements (RM) taille réel (RM)	crystal glass verre	ref. SAP SAP codes code SAP	puntos points points
400-650	TR	100222532	723,43
		100222495	832,59
	   	100222540	1.002,09
651-950	TR	100222534	838,95
		100222516	994,06
	   	100222533	1.234,88
951-1200	TR	100222478	954,46
		100222541	1.155,31
	   	100222496	1.467,31



\* Para este tipo de montaje, instalarse con Deca 9B.  
 \* Deben indicar siempre la mano de la mampara en los pedidos especiales.  
 \* Indicar el modelo de serigrafía en los pedidos si procede.  
 \* Para todo pedido de mampara especial se debe rellenar la Ficha de Solicitud de Mamparas Especiales.

\* For this type of installation, always install with Deca 9B.  
 \* You should always state how the enclosure is handed on special commands.  
 \* Please state the serigraphy option in the orders, if that's the case.  
 \* For all bespoke shower enclosure orders, please fill out the special shower enclosure form.

\* Pour ce type d'installation, préalable l'installer avec Deca 9B.  
 \* Il faut indiquer toujours les sens de la paroi sur de commandes spéciales.  
 \* Indiquer le modèle de sérigraphie sur les commandes au cas où.  
 \* Pour toute commande de paroi spéciale, veuillez remplir la Fiche de Demande de Parois Spéciales.

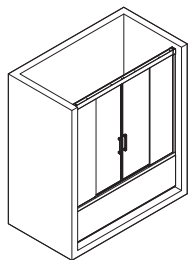


Deca

deca 9/9B

# características features caractéristiques

## formatos formats formats



altura height 170 (1670-1710 mm)  
 hauteur 1.550 h 180 (1770-1810 mm)  
 190 (1870-1910 mm)

## cristales glasses verres



Transparente  
 Transparent  
 Transparent



Mate  
 Mat  
 Matt

## serigrafía serigraphy sérigraphies



Line



Deco



Filo

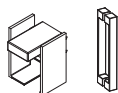


Opal

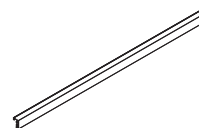
## acabados finish finitions



Cromado satinado  
 Satin chrome finish  
 Chrome satiné



Aluminio anodizado satinado  
 Satin anodized aluminium  
 Aluminium anodisé satiné



## datos de expedición shipping details données d'expédition

	dimensiones dimensions dimensions	volumen volume volume	peso neto net weight poids net	peso bruto gross weight poids brut	unidades pallet units pallet unités palettes
170	L · 157 cm W · 62 cm H · 9 cm	0,08 m <sup>3</sup>	26,8 Kg	28,4 Kg	5
180	L · 157 cm W · 65 cm H · 9 cm	0,09 m <sup>3</sup>	30,5 Kg	32,3 Kg	5
190	L · 157 cm W · 68 cm H · 9 cm	0,09 m <sup>3</sup>	32,4 Kg	34,3 Kg	5

# deca 9/9B

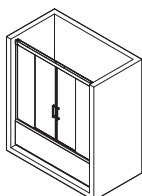
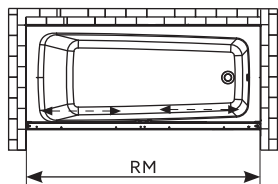
1550 h

sin mano no hand sans sens

Cristal templado seguridad 8-10 mm  
Herrajes en cromado satinado  
2 cristales fijos + 2 puertas correderas

8-10 mm Tempered glass  
Satin chrome fittings  
2 fixed glasses + 2 central sliding doors

Verre trempé securit 8-10 mm  
Ferrures en chrome satiné  
2 verres fixes + 2 portes coulissantes



Deca

modelo model modèle	medida real (RM) real measurements (RM) taille réel (RM)	apertura opening ouverture	cristal glass verre	ref. SAP SAP codes code SAP	puntos points points
Deca 9/9B 170	1670-1710	660		100222381	2.062,10
Deca 9/9B 180	1770-1810	710	TR	100222390	2.105,84
Deca 9/9B 190	1870-1910	760		100222391	2.163,12

# deca 9/9B

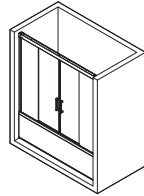
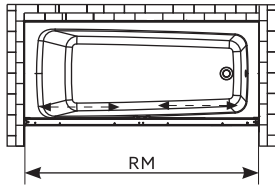
## especial special spécial

1550 h

Cristal templado seguridad 8-10 mm  
Herrajes en cromado satinado  
2 cristales fijos + 2 puertas correderas

8-10 mm Tempered glass  
Satin chrome fittings  
2 fixed glasses + 2 central sliding doors

Verre trempé securit 8-10 mm  
Ferrures en chrome satiné  
2 verres fixes + 2 portes coulissantes



cristal glass verre



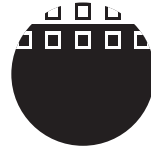
Transparente  
Transparent  
Transparent



Mate  
Mat  
Matt



Line  
\*(750 mm)



Deco  
\*(1300 mm)



Filo  
\*(1100 mm)



Opal  
\*(1100 mm)

medida real (RM) real measurements (RM) taille réel (RM)	cristal glass verre	ref. SAP SAP codes code SAP	puntos points points
1500-1750	TR	100222517	2.430,27
	●	100222528	2.748,41
	● ● ● ●	100222542	3.242,42
1751-2000	TR	100222535	2.604,35
	●	100222497	2.974,76
	● ● ● ●	100222536	3.550,00



\* Indicar el modelo de serigrafía en los pedidos si procede.  
\* Para todo pedido de mampara especial se debe rellenar la Ficha de Solicitud de Mamparas Especiales.

\* Please state the serigraphy option in the orders, if that's the case.  
\* For all bespoke shower enclosure orders, please fill out the special shower enclosure form.

\* Indiquer le modèle de sérigraphie sur les commandes au cas où.  
\* Pour toute commande de paroi spéciale, veuillez remplir la Fiche de Demande de Parois Spéciales.





attica

silke

s+line

neo

deca

**yove**

marko

inter

optima

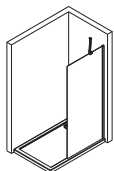
java



# formatos formats formats

## 2 paredes 2 walls 2 murs

yove 1  
pág.352



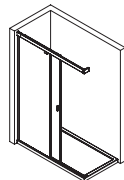
80 cm  
90 cm  
100 cm  
110 cm  
120 cm  
130 cm  
140 cm  
150 cm

yove 4  
pág.356

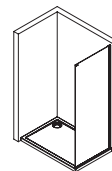


70 cm  
75 cm  
80 cm  
90 cm  
100 cm  
110 cm  
120 cm  
140 cm

yove 9C + yove 5  
pág.372

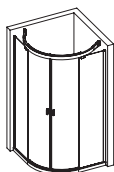


100 cm  
110 cm  
120 cm  
130 cm  
140 cm  
150 cm  
160 cm  
170 cm  
180 cm



70 cm  
75 cm  
80 cm  
90 cm

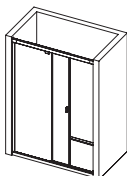
yove 6  
pág.362



80 cm  
90 cm  
100 cm

## 3 paredes 3 walls 3 murs

yove 9  
pág.366



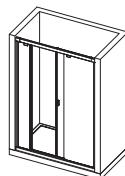
100 cm  
110 cm  
120 cm  
130 cm  
140 cm  
150 cm  
160 cm  
170 cm  
180 cm

yove 9/9  
pág.382



150 cm  
160 cm  
170 cm  
180 cm

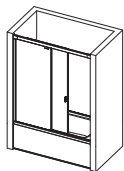
yove 9+  
pág.386



140 cm  
150 cm  
160 cm  
170 cm  
180 cm

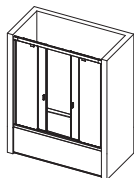
## bañera bath baignoire

yove 9B  
pág.392



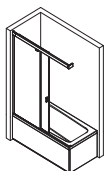
140 cm  
150 cm  
160 cm  
170 cm  
180 cm  
190 cm

yove 9/9B  
pág.408

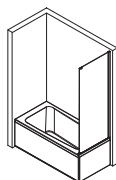


150 cm  
160 cm  
170 cm  
180 cm  
190 cm

yove 9B C + yove 5B  
pág.398



140 cm  
150 cm  
160 cm  
170 cm  
180 cm  
190 cm



70 cm  
75 cm  
80 cm  
90 cm

# características features caractéristiques

## crisales glasses verres

Cristal templado 6 mm / 8 mm (Yove 1)  
6 mm / 8 mm (Yove 1) tempered glass  
Verre trempé 6mm / 8 mm (Yove 1)



Tratamiento fácil limpieza  
Easy clean treatment  
Traitement facile à nettoyer

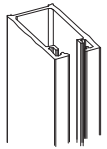


Transparente  
Transparent  
Transparent



Black mirror

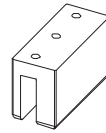
## acabados finish finitions




perfiles  
profiles  
profils



Aluminio alto brillo  
High gloss aluminium  
Aluminium haut brillante



herrajes  
fittings  
ferrures



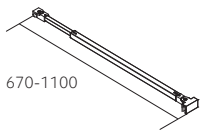
Cromo  
Chrome  
Chromé



guía superior  
top guide  
guide supérieur



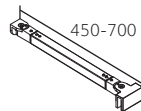
Aluminio alto brillo  
High gloss aluminium  
Aluminium haut brillante



tensores  
tensors  
tendeurs



Inox brillo  
Gloss inox  
Inox brillante



tensores  
tensors  
tendeurs

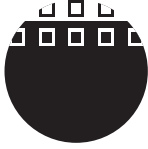


Inox brillo  
Gloss inox  
Inox brillante

# serigrafía serigraphy sérigraphies



Line  
\*(750 mm)



Deco  
\*(1300 mm)



Filo  
\*(1100 mm)



Opal  
\*(1100 mm)

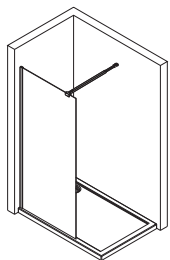
\* Dimensiones totales de la serigrafía  
\* Total size of screen-printed design  
\* Dimensions totales de la sérigraphie



yove 1

# características features caractéristiques

## formatos formats formats



altura height  
hauteur 1.950 h

80 (790-800 mm)  
90 (890-900 mm)  
100 (990-1000 mm)  
110 (1090-1100 mm)

130 (1290-1300 mm)  
140 (1390-1400 mm)  
150 (1490-1500 mm)

## cristales glasses verres



Transparente  
Transparent  
Transparent



Black mirror

## serigrafía serigraphy sérigraphies



Line



Deco



Filo

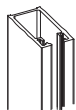


Opal


## acabados finish finitions



Aluminio alto brillo  
High gloss aluminium  
Aluminium haut brillante



Inox brillo  
Gloss inox  
Inox brillante



## datos de expedición shipping details données d'expédition

	dimensiones dimensions dimensions	volumen volume volume	peso neto net weight poids net	peso bruto gross weight poids brut	unidades pallet units pallet unités palettes
80	L · 195 cm W · 80 cm H · 7 cm	0,1 m <sup>3</sup>	33 Kg	35 Kg	5
90	L · 195 cm W · 90 cm H · 7 cm	0,12 m <sup>3</sup>	38 Kg	40 Kg	5
100	L · 195 cm W · 100 cm H · 7 cm	0,13 m <sup>3</sup>	42 Kg	44 Kg	5
110	L · 195 cm W · 110 cm H · 7 cm	0,15 m <sup>3</sup>	44 Kg	46 Kg	5
120	L · 195 cm W · 120 cm H · 7 cm	0,16 m <sup>3</sup>	48 Kg	50 Kg	5
130	L · 220 cm W · 137 cm H · 7 cm	0,21 m <sup>3</sup>	53 Kg	56 Kg	5
140	L · 220 cm W · 144 cm H · 7 cm	0,22 m <sup>3</sup>	57 Kg	60 Kg	5
150	L · 220 cm W · 158 cm H · 7 cm	0,24 m <sup>3</sup>	61 Kg	64 Kg	5



# yove 1

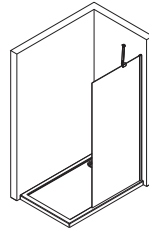
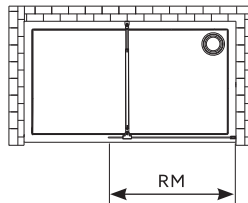
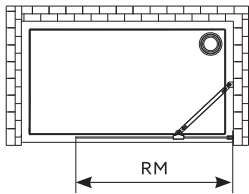
1950 h

## sin mano no hands sans sens

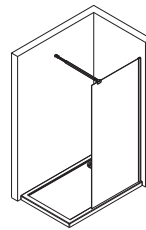
Cristal templado seguridad 8mm.  
Perfiles aluminio anodizado alto brillo.  
1 cristal fijo.

8 mm Tempered glass.  
Hight brightness anodized aluminium  
profiles.  
1 fixed glass.

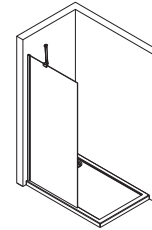
Verre trempé securit 8mm.  
Profils en aluminium anodisé haut brille.  
1 verre fixe.



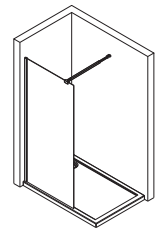
Yove 1 < 99 cm



Yove 1 ≥ 99 cm



Yove 1 < 99 cm



Yove 1 ≥ 99 cm

modelo model modèle	medida real (RM) real measurements (RM) taille réel (RM)	cristal glass verre	ref. SAP SAP codes code SAP	puntos points points
Yove 1 80	790-800	TR	100117693	808,46
Yove 1 90	890-900		100117694	842,02
Yove 1 100	990-1000		100117695	962,36
Yove 1 110	1090-1100		100117696	1.011,79
Yove 1 120	1190-1200		100117697	1.055,43
Yove 1 130	1290-1300		100142247	1.108,20
Yove 1 140	1390-1400		100142248	1.163,64
Yove 1 150	1490-1500		100142249	1.221,78

# yove 1

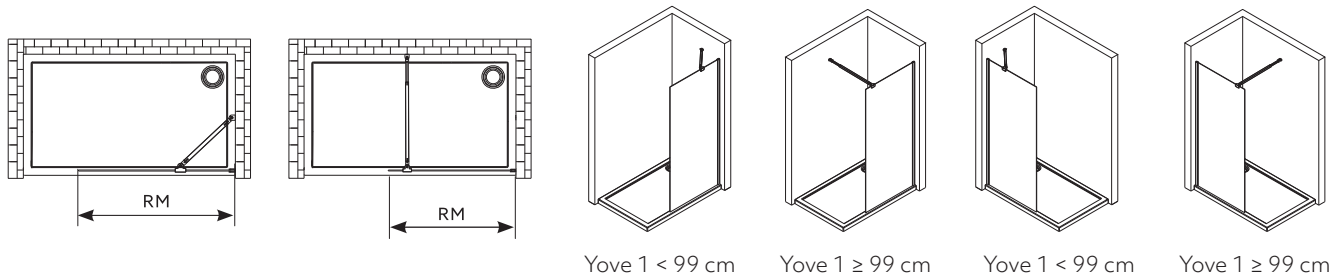
## especial special spécial

1950 h

Cristal templado seguridad 8mm.  
Perfiles aluminio anodizado alto brillo.  
1 cristal fijo.

8 mm Tempered glass.  
High brightness anodized aluminium  
profiles.  
1 fixed glass.

Verre trempé securit 8mm.  
Profilés en aluminium anodisé haut brille.  
1 verre fixe.



cristal glass verre



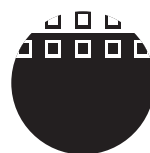
Transparente  
Transparent  
Transparent



Black Mirror




Line  
\*(750 mm)



Deco  
\*(1300 mm)



Filo  
\*(1100 mm)



Opal  
\*(1100 mm)

medida real (RM) real measurements (RM) taille réel (RM)	cristal glass verre	ref. SAP SAP codes code SAP	puntos points points
500-850	TR	100117712	948,48
	● ● ● ●	100117713	1.144,64
	●	100142795	1.173,24
851-1050	TR	100117714	1.061,11
	● ● ● ●	100117715	1.298,27
	●	100142796	1.330,69
1051-1200	TR	100117716	1.163,91
	● ● ● ●	100117717	1.490,95
	●	100142793	1.528,15
1201-1500	TR	100117718	1.294,82
	● ● ● ●	100117719	1.621,75
	●	100142794	1.662,23



\* Deben indicar siempre la mano de la mampara en los pedidos especiales.  
\* Indicar el modelo de serigrafía en los pedidos si procede.  
\* Altura máxima reflejada en la tarifa de mamparas especiales: 2000 mm.  
\* Para todo pedido de mampara especial se debe rellenar la Ficha de Solicitud de Mamparas Especiales.

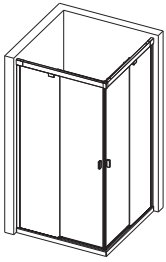
\* You should always state how the enclosure is handed on special commands.  
\* Please state the serigraphy option in the orders, if that's the case.  
\* Maximum height shown in the special enclosure price list: 2000 mm.  
\* For all bespoke shower enclosure orders, please fill out the special shower enclosure form.

\* Il faut indiquer toujours le sens de la paroi sur de commandes spéciales.  
\* Indiquer le modèle de sérigraphie sur les commandes au cas où.  
\* Hauteur maximale indiquée en le tarif de parois de douche spéciales : 2000 mm.  
\* Pour toute commande de paroi spéciale, veuillez remplir la Fiche de Demande de Parois Spéciales.

# yove 4

# características features caractéristiques

## formatos formats formats



altura height  
hauteur 1.950 h

70 (685-705 mm)  
75 (735-755 mm)  
80 (785-805 mm)  
90 (885-905 mm)

100 (985-1005 mm)  
110 (1085-1105 mm)  
120 (1185-1205 mm)  
140 (1385-1405 mm)

## cristales glasses verres



Transparente  
Transparent  
Transparent

## serigrafía serigraphy sérigraphies



Line



Deco



Filo

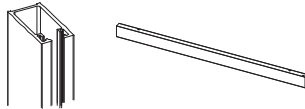


Opal

## acabados finish finitions



Aluminio alto brillo  
High gloss aluminium  
Aluminium haut brillante



Cromo  
Chrome  
Chromé



## datos de expedición shipping details données d'expédition

	dimensiones dimensions dimensions	volumen volume volume	peso neto net weight poids net	peso bruto gross weight poids brut	unidades pallet units pallet unités palettes
70	L · 222 cm W · 52,9 cm H · 8 cm	0,09 m <sup>3</sup>	25 Kg	27 Kg	5
75	L · 222 cm W · 52,9 cm H · 8 cm	0,09 m <sup>3</sup>	28 Kg	30 Kg	5
80	L · 222 cm W · 52,9 cm H · 8 cm	0,09 m <sup>3</sup>	31 Kg	33 Kg	5
90	L · 222 cm W · 59,6 cm H · 8 cm	0,11 m <sup>3</sup>	34 Kg	36 Kg	5
100	L · 222 cm W · 59,6 cm H · 8 cm	0,11 m <sup>3</sup>	37 Kg	39 Kg	5
110	L · 222 cm W · 67,9 cm H · 8 cm	0,12 m <sup>3</sup>	40 Kg	42 Kg	5
120	L · 222 cm W · 67,9 cm H · 8 cm	0,12 m <sup>3</sup>	43 Kg	45 Kg	5
140	L · 222 cm W · 84,6 cm H · 8 cm	0,15 m <sup>3</sup>	46 Kg	48 Kg	5

# yove 4

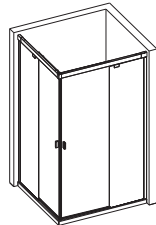
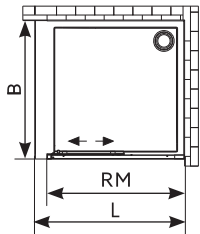
1950 h

## derecha right droite

Cristal templado seguridad 6mm.  
Perfiles aluminio anodizado alto brillo.  
1 cristal fijo + 1 puerta corredera.

6 mm Tempered glass.  
High brightness anodized aluminium  
profiles.  
1 fixed glass + 1 sliding door.

Verre trempé securit 6mm.  
Profils en aluminium anodisé haut brille.  
1 verre fixe + 1 porte coulissante.



\*  $L+B \leq 220\text{cm}$ .

modelo model modèle	medida plato (L) size of tray (L) mesures receveur (L)	medida real (RM) real measurements (RM) taille réel (RM)	cristal glass verre	ref. SAP SAP codes code SAP	puntos points points
Yove 4 70	685-705	666-686		100111129	973,60
Yove 4 75	735-755	716-736		100111130	995,76
Yove 4 80	785-805	766-786		100111131	1.022,82
Yove 4 90	885-905	866-886	TR	100111132	1.041,41
Yove 4 100	985-1005	966-986		100111133	1.088,55
Yove 4 110	1085-1105	1066-1086		100111134	1.130,19
Yove 4 120	1185-1205	1166-1186		100111135	1.158,90
Yove 4 140	1385-1405	1366-1386		100111136	1.218,97



\* Se debe pedir 1 mampara de mano izquierda y otra de mano derecha.

\* It is required to order 1 right hand-side unit and 1 left hand-side unit.

\* On l'exige pour commander 1 unité de côté droit et 1 unité de côté de main gauche.

# yove 4

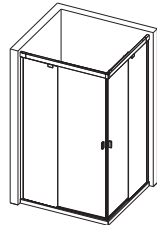
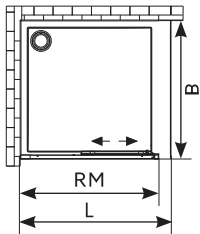
1950 h

## izquierda left gauche

Cristal templado seguridad 6mm.  
Perfiles aluminio anodizado alto brillo.  
1 cristal fijo + 1 puerta corredera.

6 mm Tempered glass.  
High brightness anodized aluminium  
profiles.  
1 fixed glass + 1 sliding door.

Verre trempé securit 6mm.  
Profils en aluminium anodisé haut brille.  
1 verre fixe + 1 porte coulissante.



\*  $L+B \leq 220\text{cm}$ .

modelo model modèle	medida plato (L) size of tray (L) mesures receveur (L)	medida real (RM) real measurements (RM) taille réel (RM)	cristal glass verre	ref. SAP SAP codes code SAP	puntos points points
Yove 4 70	685-705	666-686		100111137	973,60
Yove 4 75	735-755	716-736		100111138	995,76
Yove 4 80	785-805	766-786		100111139	1.022,82
Yove 4 90	885-905	866-886	TR	100111140	1.041,41
Yove 4 100	985-1005	966-986		100111141	1.088,55
Yove 4 110	1085-1105	1066-1086		100111142	1.130,19
Yove 4 120	1185-1205	1166-1186		100111143	1.158,90
Yove 4 140	1385-1405	1366-1386		100111144	1.218,97



\* Se debe pedir 1 mampara de mano izquierda y otra de mano derecha.

\* It is required to order 1 right hand-side unit and 1 left hand-side unit.

\* On l'exige pour commander 1 unité de côté droit et 1 unité de côté de main gauche.



# yove 4

## especial special spécial

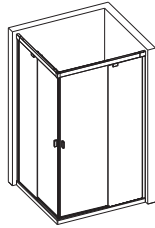
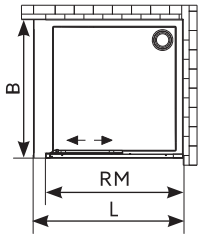
1950 h

Cristal templado seguridad 6mm.  
Perfiles aluminio anodizado alto brillo.  
1 cristal fijo + 1 puerta corredera.

6 mm Tempered glass.  
Hight brightness anodized aluminium  
profiles.  
1 fixed glass + 1 sliding door.


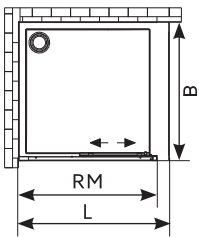
Verre trempé securit 6mm.  
Profils en aluminium anodisé haut brille.  
1 verre fixe + 1 porte coulissante.

derecha right droite



\*  $L+B \leq 220\text{cm}$ .

izquierda left gauche



\*  $L+B \leq 220\text{cm}$ .

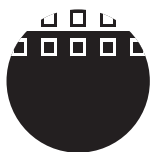
cristal glass verre



Transparente  
Transparent  
Transparent



Line  
\*(750 mm)






Deco  
\*(1300 mm)



Filo  
\*(1100 mm)



Opal  
\*(1100 mm)

medida real (RM) real measurements (RM) taille réel (RM)	cristal glass verre	ref. SAP SAP codes code SAP	puntos points points
700-900	TR	100111145	1.145,50
		100111148	1.417,83
901-1200	TR	100111146	1.274,71
		100111149	1.660,75
1201-1400	TR	100111147	1.340,85
		100111150	1.804,46



\* Se debe pedir 1 mampara de mano izquierda y otra de mano derecha.  
 \* Deben indicar siempre la mano de la mampara en los pedidos especiales.  
 \* Indicar el modelo de serigrafía en los pedidos si procede.  
 \* Altura máxima reflejada en la tarifa de mamparas especiales: 2000 mm.  
 \* Para todo pedido de mampara especial se debe rellenar la Ficha de Solicitud de Mamparas Especiales.

\* It is required to order 1 right hand-side unit and 1 left hand-side unit.  
 \* You should always state how the enclosure is handed on special commands.  
 \* Please state the serigraphy option in the orders, if that's the case.  
 \* Maximum height shown in the special enclosure price list: 2000 mm.  
 \* For all bespoke shower enclosure orders, please fill out the special shower enclosure form.

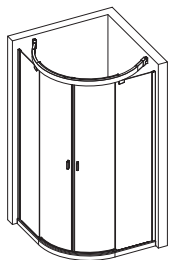
\* On l'exige pour commander 1 unité de côté droit et 1 unité de côté de main gauche.  
 \* Il faut indiquer toujours les sens de la paroi sur de commandes spéciales.  
 \* Indiquer le modèle de sérigraphie sur les commandes au cas où.  
 \* Hauteur maximale indiquée dans le tarif de parois de douche spéciales : 2000 mm.  
 \* Pour toute commande de paroi spéciale, veuillez remplir la Fiche de Demande de Parois Spéciales.



yove 6

# características features caractéristiques

## formatos formats formats



**altura height** 80 (785-805 mm)  
**hauteur 1.950 h** 90 (885-905 mm)  
 100 (985-1005 mm)

## cristales glasses verres



Transparente  
 Transparent  
 Transparent

## serigrafía serigraphy sérigraphies



Line



Deco



Filo

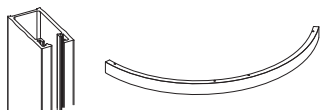


Opal

## acabados finish finitions



Aluminio alto brillo  
 High gloss aluminium  
 Aluminium haut brillante



Cromo  
 Chrome  
 Chromé



## datos de expedición shipping details données d'expédition

	dimensiones dimensions	volumen volume volume	peso neto net weight poids net	peso bruto gross weight poids brut	unidades pallet units pallet unités palettes
80	L · 23 cm W · 215 cm H · 58 cm	0,29 m <sup>3</sup>	40 Kg	42 Kg	5
90	L · 23 cm W · 215 cm H · 58 cm	0,29 m <sup>3</sup>	45 Kg	47 Kg	5
100	L · 23 cm W · 215 cm H · 58 cm	0,29 m <sup>3</sup>	52 Kg	54 Kg	5

# yove 6

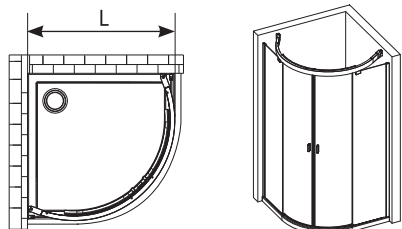
1950 h

## sin mano no hands sans sens

Cristal templado seguridad 6mm.  
Perfiles aluminio anodizado alto brillo.  
2 cristales fijos + 2 puertas correderas.

6 mm Tempered glass.  
High brightness anodized aluminium  
profiles.  
2 fixed glasses + 2 sliding doors.

Verre trempé securit 6mm.  
Profils en aluminium anodisé haut brille.  
2 verres fixes + 2 portes coulissantes.



modelo model modèle	medida real (RM) real measurements (RM) taille réel (RM)	apertura opening ouverture	cristal glass verre	ref. SAP SAP codes code SAP	puntos points points
Yove 6 80	785-805	390		100111233	2.384,26
Yove 6 90	885-905	470	TR	100111234	2.465,52
Yove 6 100	985-1005	570		100111235	2.546,54







# yove 9

# características features caractéristiques

## formatos formats formats



**altura height**  
**hauteur 1.950 h**

100 (970-1010 mm)  
110 (1070-1110 mm)  
120 (1170-1210 mm)  
130 (1270-1310 mm)  
140 (1370-1410 mm)

150 (1470-1510 mm)  
160 (1570-1610 mm)  
170 (1670-1710 mm)  
180 (1770-1810 mm)

## cristales glasses verres



Transparente  
Transparent  
Transparent

## serigrafía serigraphy sérigraphies



Line



Deco



Filo

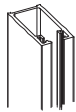


Opal

## acabados finish finitions



Aluminio alto brillo  
High gloss aluminium  
Aluminium haut brillante



Cromo  
Chrome  
Chromé



## datos de expedición shipping details données d'expédition

	dimensiones dimensions dimensions	volumen volume volume	peso neto net weight poids net	peso bruto gross weight poids brut	unidades pallet units palettes unités palettes
100	L · 222 cm W · 66,9 cm H · 8 cm	0,12 m <sup>3</sup>	37 Kg	39 Kg	5
110	L · 222 cm W · 78,3 cm H · 8 cm	0,14 m <sup>3</sup>	40 Kg	42 Kg	5
120	L · 222 cm W · 78,3 cm H · 8 cm	0,14 m <sup>3</sup>	43 Kg	45 Kg	5
130	L · 222 cm W · 78,3 cm H · 8 cm	0,14 m <sup>3</sup>	46 Kg	48 Kg	5
140	L · 222 cm W · 85,6 cm H · 8 cm	0,15 m <sup>3</sup>	49 Kg	51 Kg	5
150	L · 222 cm W · 85,6 cm H · 8 cm	0,15 m <sup>3</sup>	52 Kg	54 Kg	5
160	L · 222 cm W · 95,6 cm H · 8 cm	0,17 m <sup>3</sup>	55 Kg	57 Kg	5
170	L · 222 cm W · 105,6 cm H · 8 cm	0,19 m <sup>3</sup>	59 Kg	61 Kg	5
180	L · 222 cm W · 116,6 cm H · 8 cm	0,21 m <sup>3</sup>	62 Kg	64 Kg	5

# yove 9

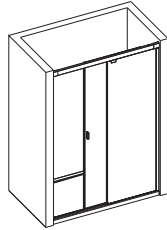
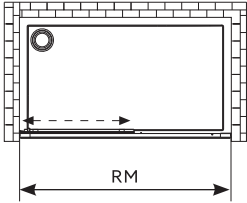
1950 h

## derecha right droite

Cristal templado seguridad 6mm.  
Perfiles aluminio anodizado alto brillo.  
1 cristal fijo + 1 puerta corredera.

6 mm Tempered glass.  
High brightness anodized aluminium  
profiles.  
1 fixed glass + 1 sliding door.

Verre trempé securit 6mm.  
Profils en aluminium anodisé haut brille.  
1 verre fixe + 1 porte coulissante.



modelo model modèle	medida real (RM) real measurements (RM) taille réel (RM)	apertura opening ouverture	cristal glass verre	ref. SAP SAP codes code SAP	puntos points points
Yove 9 100	970-1010	410	TR	100111151	1.142,83
Yove 9 110	1070-1110	460		100111152	1.185,47
Yove 9 120	1170-1210	510		100111153	1.213,99
Yove 9 130	1270-1310	560		100111154	1.272,53
Yove 9 140	1370-1410	610		100111155	1.280,61
Yove 9 150	1470-1510	660		100111156	1.326,27
Yove 9 160	1570-1610	710		100111157	1.360,91
Yove 9 170	1670-1710	760		100111158	1.413,46
Yove 9 180	1770-1810	810		100111159	1.452,73

# yove 9

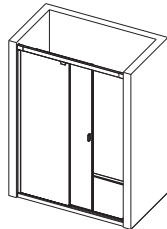
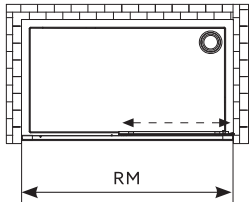
1950 h

## izquierda left gauche

Cristal templado seguridad 6mm.  
Perfiles aluminio anodizado alto brillo.  
1 cristal fijo + 1 puerta corredera.

6 mm Tempered glass.  
High brightness anodized aluminium  
profiles.  
1 fixed glass + 1 sliding door.

Verre trempé securit 6mm.  
Profils en aluminium anodisé haut brille.  
1 verre fixe + 1 porte coulissante.



modelo model modèle	medida real (RM) real measurements (RM) taille réel (RM)	apertura opening ouverture	cristal glass verre	ref. SAP SAP codes code SAP	puntos points points
Yove 9 100	970-1010	410	TR	100111160	1.142,83
Yove 9 110	1070-1110	460		100111161	1.185,47
Yove 9 120	1170-1210	510		100111162	1.213,99
Yove 9 130	1270-1310	560		100111163	1.272,53
Yove 9 140	1370-1410	610		100111164	1.280,61
Yove 9 150	1470-1510	660		100111165	1.326,27
Yove 9 160	1570-1610	710		100111166	1.360,91
Yove 9 170	1670-1710	760		100111167	1.413,46
Yove 9 180	1770-1810	810		100111168	1.452,73



# yove 9

1950 h

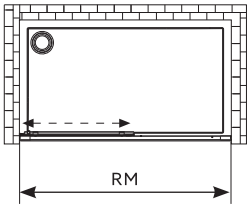
## especial special spécial

Cristal templado seguridad 6mm.  
Perfiles aluminio anodizado alto brillo.  
1 cristal fijo + 1 puerta corredera.

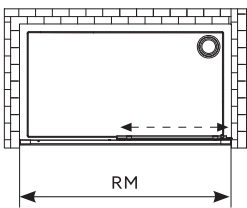
6 mm Tempered glass.  
High brightness anodized aluminium  
profiles.  
1 fixed glass + 1 sliding door.

Verre trempé securit 6mm.  
Profils en aluminium anodisé haut brille.  
1 verre fixe + 1 porte coulissante.

derecha right droite



izquierda left gauche



cristal glass verre



Transparente  
Transparent  
Transparent



Line  
\*(750 mm)



Deco  
\*(1300 mm)



Filo  
\*(1100 mm)



Opal  
\*(1100 mm)

medida real (RM) real measurements (RM) taille réel (RM)	cristal glass verre	ref. SAP SAP codes code SAP	puntos points points
1000-1400	TR	100111169	1.408,64
		100111172	1.866,15
1401-1800	TR	100111170	1.597,98
		100111173	2.205,62
1801-2100	TR	100111171	1.754,19
		100111174	2.498,51



\* Deben indicar siempre la mano de la mampara en los pedidos especiales.

\* Indicar el modelo de serigrafía en los pedidos si procede.

\* Altura máxima reflejada en la tarifa de mamparas especiales: 2000 mm.

\* Para todo pedido de mampara especial se debe rellenar la Ficha de Solicitud de Mamparas Especiales.

\* You should always state how the enclosure is handed on special commands.

\* Please state the serigraphy option in the orders, if that's the case.

\* Maximum height shown in the special enclosure price list: 2000 mm.

\* For all bespoke shower enclosure orders, please fill out the special shower enclosure form.

\* Il faut indiquer toujours les sens de la paroi sur de commandes spéciales.

\* Indiquer le modèle de sérigraphie sur les commandes au cas où.

\* Hauteur maximale indiquée dans le tarif de parois de douche spéciales : 2000 mm.

\* Pour toute commande de paroi spéciale, veuillez remplir la Fiche de Demande de Parois Spéciales.

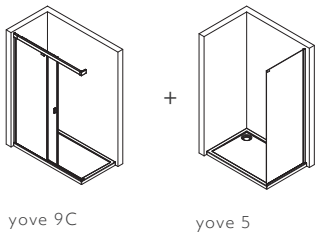




# yove 9C

# características features caractéristiques

## formatos formats formats



altura height  
hauteur 1.950 h

100 (985-1005 mm)  
110 (1085-1105 mm)  
120 (1185-1205 mm)  
130 (1285-1305 mm)  
140 (1385-1405 mm)

150 (1485-1505 mm)  
160 (1585-1605 mm)  
170 (1685-1705 mm)  
180 (1785-1805 mm)

## cristales glasses verres



Transparente  
Transparent  
Transparent

## serigrafía serigraphy sérigraphies



Line



Deco



Filo

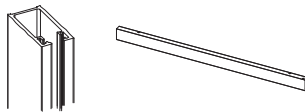


Opal

## acabados finish finitions



Aluminio alto brillo  
High gloss aluminium  
Aluminium haut brillante



Cromo  
Chrome  
Chromé



## datos de expedición shipping details données d'expédition

Yove 5	dimensiones dimensions	volumen volume	peso neto net weight	peso bruto gross weight	u. pallet u. pallet
70	L · 222 cm W · 78,3 cm H · 8 cm	0,14 m <sup>3</sup>	25 Kg	27 Kg	5
75	L · 222 cm W · 78,3 cm H · 8 cm	0,14 m <sup>3</sup>	28 Kg	30 Kg	5
80	L · 222 cm W · 85,6 cm H · 8 cm	0,15 m <sup>3</sup>	31 Kg	33 Kg	5
90	L · 222 cm W · 95,6 cm H · 8 cm	0,17 m <sup>3</sup>	34 Kg	36 Kg	5

Yove 9C	dimensiones dimensions	volumen volume	peso neto net weight	peso bruto gross weight	u. pallet u. pallet
100	L · 222 cm W · 66,9 cm H · 8 cm	0,12 m <sup>3</sup>	37 Kg	39 Kg	5
110	L · 222 cm W · 78,3 cm H · 8 cm	0,14 m <sup>3</sup>	40 Kg	42 Kg	5
120	L · 222 cm W · 78,3 cm H · 8 cm	0,14 m <sup>3</sup>	43 Kg	45 Kg	5
130	L · 222 cm W · 78,3 cm H · 8 cm	0,14 m <sup>3</sup>	46 Kg	48 Kg	5
140	L · 222 cm W · 85,6 cm H · 8 cm	0,15 m <sup>3</sup>	49 Kg	51 Kg	5
150	L · 222 cm W · 85,6 cm H · 8 cm	0,15 m <sup>3</sup>	52 Kg	54 Kg	5
160	L · 222 cm W · 95,6 cm H · 8 cm	0,17 m <sup>3</sup>	55 Kg	57 Kg	5
170	L · 222 cm W · 105,6 cm H · 8 cm	0,19 m <sup>3</sup>	59 Kg	61 Kg	5
180	L · 222 cm W · 116,6 cm H · 8 cm	0,21 m <sup>3</sup>	62 Kg	64 Kg	5

# yove 9C


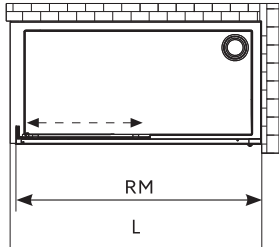
## derecha right droite

1950 h

Cristal templado seguridad 6mm.  
Perfiles aluminio anodizado alto brillo.  
1 cristal fijo + 1 puerta corredera.

6 mm Tempered glass.  
High brightness anodized aluminium  
profiles.  
1 fixed glass + 1 sliding door.

Verre trempé securité 6mm.  
Profils en aluminium anodisé haut brille.  
1 verre fixe + 1 porte coulissante.



modelo model modèle	medida plato (L) size of tray (L) mesures receveur (L)	medida real (RM) real measurements (RM) taille réel (RM)	apertura opening ouverture	cristal glass verre	ref. SAP SAP codes code SAP	puntos points points
Yove 9C 100	985-1005	970-990	390		100111175	1.150,60
Yove 9C 110	1085-1105	1070-1090	440		100111176	1.178,98
Yove 9C 120	1185-1205	1170-1190	490		100111177	1.203,96
Yove 9C 130	1285-1205	1270-1290	540		100111178	1.259,62
Yove 9C 140	1385-1405	1370-1390	590	TR	100111179	1.278,38
Yove 9C 150	1485-1505	1470-1490	640		100111180	1.324,14
Yove 9C 160	1585-1605	1570-1590	690		100111181	1.350,37
Yove 9C 170	1685-1705	1670-1690	740		100111182	1.400,50
Yove 9C 180	1785-1805	1770-1790	790		100111183	1.442,25



\* Uso exclusivo para combinar con el modelo Yove 5.

\* For exclusive use with the Yove 5 model.

\* Utilization exclusivement en combinaison avec le modèle Yove 5.

# yove 9C


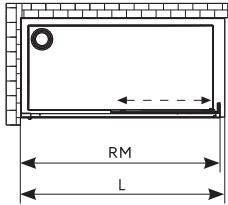
1950 h

## izquierda left gauche

Cristal templado seguridad 6mm.  
Perfiles aluminio anodizado alto brillo.  
1 cristal fijo + 1 puerta corredera.

6 mm Tempered glass.  
High brightness anodized aluminium  
profiles.  
1 fixed glass + 1 sliding door.

Verre trempé securit 6mm.  
Profils en aluminium anodisé haut brille.  
1 verre fixe + 1 porte coulissante.



modelo model modèle	medida plato (L) size of tray (L) mesures receveur (L)	medida real (RM) real measurements (RM) taille réel (RM)	apertura opening ouverture	cristal glass verre	ref. SAP SAP codes code SAP	puntos points points
Yove 9C 100	985-1005	970-990	390		100111184	1.150,60
Yove 9C 110	1085-1105	1070-1090	440		100111185	1.178,98
Yove 9C 120	1185-1205	1170-1190	490		100111186	1.203,96
Yove 9C 130	1285-1205	1270-1290	540		100111187	1.259,62
Yove 9C 140	1385-1405	1370-1390	590	TR	100111188	1.278,38
Yove 9C 150	1485-1505	1470-1490	640		100111189	1.324,14
Yove 9C 160	1585-1605	1570-1590	690		100111190	1.350,37
Yove 9C 170	1685-1705	1670-1690	740		100111191	1.400,50
Yove 9C 180	1785-1805	1770-1790	790		100111192	1.442,25



\* Uso exclusivo para combinar con el modelo Yove 5.

\* For exclusive use with the Yove 5 model.

\* Utilization exclusivement en combinaison avec le modèle Yove 5.

# yove 9C

## especial special spécial


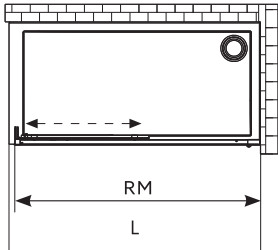
1950 h

Cristal templado seguridad 6mm.  
Perfiles aluminio anodizado alto brillo.  
1 cristal fijo + 1 puerta corredera.

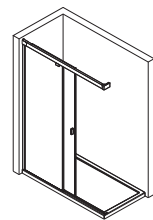
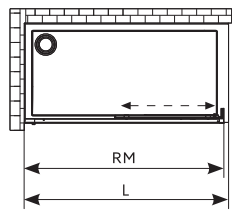
6 mm Tempered glass.  
High brightness anodized aluminium  
profiles.  
1 fixed glass + 1 sliding door.

Verre trempé securit 6mm.  
Profils en aluminium anodisé haut brille.  
1 verre fixe + 1 porte coulissante.

derecha right droite



izquierda left gauche




cristal glass verre



Transparente  
Transparent  
Transparent



Line  
\*(750 mm)



Deco  
\*(1300 mm)



Filo  
\*(1100 mm)



Opal  
\*(1100 mm)

medida real (RM) real measurements (RM) taille réel (RM)	cristal glass verre	ref. SAP SAP codes code SAP	puntos points points
1000-1400	TR	100111193	1.406,27
		100111196	1.863,97
1401-1800	TR	100111194	1.586,42
		100111197	2.195,05
1801-2100	TR	100111195	1.735,81
		100111198	2.481,83



\* Uso exclusivo para combinar con el modelo Yove 5.  
 \* Deben indicar siempre la mano de la mampara en los pedidos especiales.  
 \* Indicar el modelo de serigrafía en los pedidos si procede.  
 \* Altura máxima reflejada en la tarifa de mamparas especiales: 2000 mm.  
 \* Para todo pedido de mampara especial se debe rellenar la Ficha de Solicitud de Mamparas Especiales.

\* For exclusive use with the Yove 5 model.  
 \* You should always state how the enclosure is handed on special commands.  
 \* Please state the serigraphy option in the orders, if that's the case.  
 \* Maximum height shown in the special enclosure price list: 2000 mm.  
 \* For all bespoke shower enclosure orders, please fill out the special shower enclosure form.

\* Utilization exclusivement en combinaison avec le modèle Yove 5.  
 \* Il faut indiquer toujours les sens de la paroi sur de commandes spéciales.  
 \* Indiquer le modèle de sérigraphie sur les commandes au cas où.  
 \* Hauteur maximale indiquée dans le tarif de parois de douche spéciales : 2000 mm.  
 \* Pour toute commande de paroi spéciale, veuillez remplir la Fiche de Demande de Parois Spéciales.



# yove 5

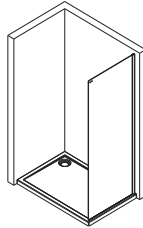
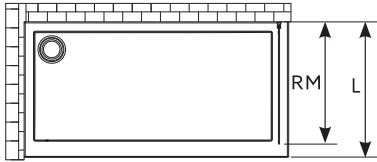
## derecha right droite

1950 h

Cristal templado seguridad 6mm.  
Perfiles aluminio anodizado alto brillo.  
1 cristal fijo.

6 mm Tempered glass.  
High brightness anodized aluminium  
profiles.  
1 fixed glass.

Verre trempé securité 6mm.  
Profils en aluminium anodisé haut brille.  
1 verre fixe.



modelo model modèle	medida plato (L) size of tray (L) mesures receveur (L)	medida real (RM) real measurements (RM) taille réel (RM)	cristal glass verre	ref. SAP SAP codes code SAP	puntos points points
Yove 5 70	685-705	672-692	TR	100111199	666,59
Yove 5 75	735-755	722-742		100111200	686,15
Yove 5 80	785-805	772-792		100111201	696,34
Yove 5 90	885-905	872-892		100111202	748,74



\* Uso exclusivo para combinar con el modelo Yove 9C.

\* For exclusive use with the Yove 9C model.

\* Utilization exclusivement en combinaison avec le modèle Yove 9C.

# yove 5

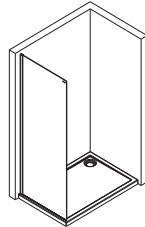
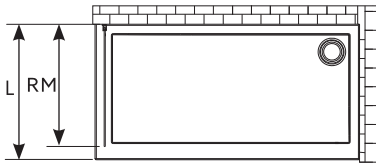
1950 h

## izquierda left gauche

Cristal templado seguridad 6mm.  
Perfiles aluminio anodizado alto brillo.  
1 cristal fijo.

6 mm Tempered glass.  
High brightness anodized aluminium  
profiles.  
1 fixed glass.

Verre trempé securit 6mm.  
Profilés en aluminium anodisé haut brille.  
1 verre fixe.



modelo model modèle	medida plato (L) size of tray (L) mesures receveur (L)	medida real (RM) real measurements (RM) taille réel (RM)	cristal glass verre	ref. SAP SAP codes code SAP	puntos points points
Yove 5 70	685-705	672-692	TR	100112732	666,59
Yove 5 75	735-755	722-742		100112733	686,15
Yove 5 80	785-805	772-792		100112734	696,34
Yove 5 90	885-905	872-892		100112735	748,74



\* Uso exclusivo para combinar con el modelo Yove 9C.

\* For exclusive use with the Yove 9C model.

\* Utilization exclusivement en combinaison avec le modèle Yove 9C.

# yove 5

## especial special spécial

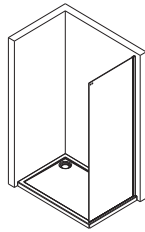
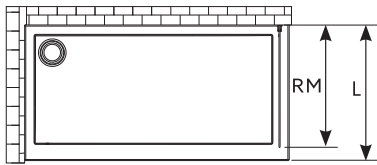
1950 h

Cristal templado seguridad 6mm.  
Perfiles aluminio anodizado alto brillo.  
1 cristal fijo.

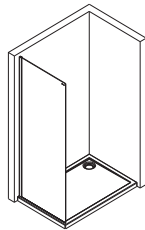
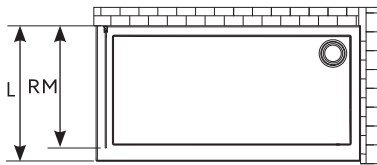
6 mm Tempered glass.  
High brightness anodized aluminium  
profiles.  
1 fixed glass.

Verre trempé securit 6mm.  
Profils en aluminium anodisé haut brille.  
1 verre fixe.

derecha right droite



izquierda left gauche



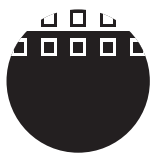
cristal glass verre



Transparente  
Transparent  
Transparent



Line  
\*(750 mm)



Deco  
\*(1300 mm)



Filo  
\*(1100 mm)



Opal  
\*(1100 mm)

medida real (RM) real measurements (RM) taille réel (RM)	cristal glass verre	ref. SAP SAP codes code SAP	puntos points points
500-750	TR	100111203	754,77
		100111206	999,82
751-950	TR	100111204	861,10
		100111207	1.191,86
951-1200	TR	100111205	975,30
		100111208	1.403,06



\* Uso exclusivo para combinar con el modelo Yove 9C.  
 \* Deben indicar siempre la mano de la mampara en los pedidos especiales.  
 \* Indicar el modelo de serigrafía en los pedidos si procede.  
 \* Altura máxima reflejada en la tarifa de mamparas especiales: 2000 mm.  
 \* Para todo pedido de mampara especial se debe rellenar la Ficha de Solicitud de Mamparas Especiales.

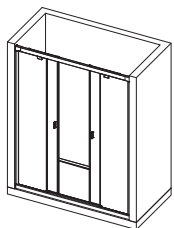
\* For exclusive use with the Yove 9C model.  
 \* You should always state how the enclosure is handed on special commands.  
 \* Please state the serigraphy option in the orders, if that's the case.  
 \* Maximum height shown in the special enclosure price list: 2000 mm.  
 \* For all bespoke shower enclosure orders, please fill out the special shower enclosure form.

\* Utilization exclusivement en combinaison avec le modèle Yove 9C.  
 \* Il faut indiquer toujours les sens de la paroi sur de commandes spéciales.  
 \* Indiquer le modèle de sérigraphie sur les commandes au cas où.  
 \* Hauteur maximale indiquée dans le tarif de parois de douche spéciales : 2000 mm.  
 \* Pour toute commande de paroi spéciale, veuillez remplir la Fiche de Demande de Parois Spéciales.

# yove 9/9

# características features caractéristiques

## formatos formats formats



<b>altura height</b>	150 (1470-1510 mm)	170 (1670-1710 mm)
<b>hauteur 1.950 h</b>	160 (1570-1610 mm)	180 (1770-1810 mm)

## cristales glasses verres



Transparente  
Transparent  
Transparent

## serigrafía serigraphy sérigraphies



Line



Deco



Filo

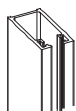


Opal

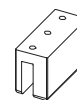
## acabados finish finitions



Aluminio alto brillo  
High gloss aluminium  
Aluminium haut brillante



Cromo  
Chrome  
Chromé



## datos de expedición shipping details données d'expédition

	dimensiones dimensions	volumen volume volume	peso neto net weight poids net	peso bruto gross weight poids brut	unidades pallet units pallet unités palettes
150	L · 222 cm W · 52,9 cm H · 16 cm	0,19 m <sup>3</sup>	52 Kg	54 Kg	5
160	L · 222 cm W · 52,9 cm H · 16 cm	0,19 m <sup>3</sup>	55 Kg	57 Kg	5
170	L · 222 cm W · 58,6 cm H · 16 cm	0,21 m <sup>3</sup>	59 Kg	61 Kg	5
180	L · 222 cm W · 59,6 cm H · 16 cm	0,21 m <sup>3</sup>	62 Kg	64 Kg	5



# yove 9/9

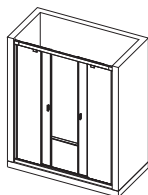
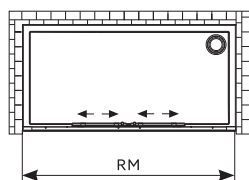
1950 h

## sin mano no hand sans sens

Cristal templado seguridad 6mm.  
Perfiles aluminio anodizado alto brillo.  
2 cristales fijos + 2 puertas centrales  
correderas.

6 mm Tempered glass.  
High brightness anodized aluminium  
profiles.  
2 fixed glasses + 2 central sliding doors.

Verre trempé securit 6mm.  
Profilés en aluminium anodisé haut brille.  
2 verres fixes + 2 portes centrales  
coulissantes.



modelo model modèle	medida real (RM) real measurements (RM) taille réel (RM)	apertura opening ouverture	cristal glass verre	ref. SAP SAP codes code SAP	puntos points points
Yove 9/9 150	1470-1510	560	TR	100111225	1.772,14
Yove 9/9 160	1570-1610	610		100111226	1.813,81
Yove 9/9 170	1670-1710	660		100111227	1.814,89
Yove 9/9 180	1770-1810	710		100111228	1.866,29

# yove 9/9


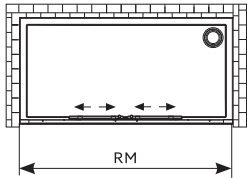
1950 h

## especial special spécial

Cristal templado seguridad 6mm.  
Perfiles aluminio anodizado alto brillo.  
2 cristales fijos + 2 puertas centrales  
correderas.

6 mm Tempered glass.  
High brightness anodized aluminium  
profiles.  
2 fixed glasses + 2 central sliding doors.

Verre trempé securit 6mm.  
Profils en aluminium anodisé haut brille.  
2 verres fixes + 2 portes centrales  
coulissantes.



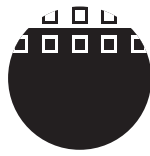
### cristal glass verre



Transparente  
Transparent  
Transparent




Line  
\*(750 mm)



Deco  
\*(1300 mm)



Filo  
\*(1100 mm)



Opal  
\*(1100 mm)

medida real (RM) real measurements (RM) taille réel (RM)	cristal glass verre	ref. SAP SAP codes code SAP	puntos points points
1400-1700	TR	100111229	1.996,42
		100111231	2.525,89
1701-2100	TR	100111230	2.187,48
		100111232	2.893,31



\* Indicar el modelo de serigrafía en los pedidos si procede.  
\* Altura máxima reflejada en la tarifa de mamparas especiales: 2000 mm.  
\* Para todo pedido de mampara especial se debe rellenar la Ficha de Solicitud de Mamparas Especiales.

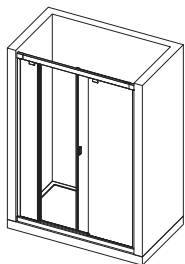
\* Please state the serigraphy option in the orders, if that's the case.  
\* Maximum height shown in the special enclosure price list: 2000 mm.  
\* For all bespoke shower enclosure orders, please fill out the special shower enclosure form.

\* Indiquer le modèle de sérigraphie sur les commandes au cas où.  
\* Hauteur maximale indiquée dans le tarif de parois de douche spéciales : 2000 mm.  
\* Pour toute commande de paroi spéciale, veuillez remplir la Fiche de Demande de Parois Spéciales.

# yove 9+

# características features caractéristiques

## formatos formats formats



<b>altura height</b>	140 (1370-1410 mm)
<b>hauteur 1.950 h</b>	150 (1470-1510 mm)
	160 (1570-1610 mm)
	170 (1670-1710 mm)
	180 (1770-1810 mm)

## cristales glasses verres



Transparente  
Transparent  
Transparent

## serigrafía serigraphy sérigraphies



Line



Deco



Filo

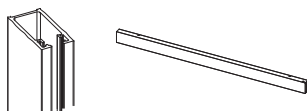


Opal

## acabados finish finitions



Aluminio alto brillo  
High gloss aluminium  
Aluminium haut brillant



Cromo  
Chrome  
Chromé



## datos de expedición shipping details données d'expédition

	dimensiones dimensions	volumen volume volume	peso neto net weight poids net	peso bruto gross weight poids brut	unidades pallet units pallet unités palettes
140	L · 222 cm W · 94,6 cm H · 8 cm	0,17 m <sup>3</sup>	49 Kg	51 Kg	5
150	L · 222 cm W · 104,6 cm H · 8 cm	0,19 m <sup>3</sup>	52 Kg	54 Kg	5
160	L · 222 cm W · 104,6 cm H · 8 cm	0,19 m <sup>3</sup>	55 Kg	57 Kg	5
170	L · 222 cm W · 116,6 cm H · 8 cm	0,21 m <sup>3</sup>	59 Kg	61 Kg	5
180	L · 222 cm W · 116,6 cm H · 8 cm	0,21 m <sup>3</sup>	62 Kg	64 Kg	5

# yove 9+

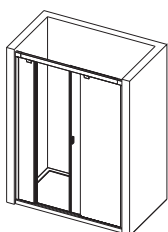
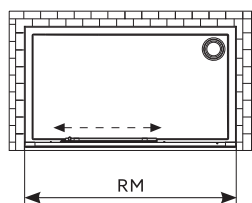
# 1950 h

## derecha right droite

Cristal templado seguridad 6mm.  
Perfiles aluminio anodizado alto brillo.  
2 Cristales fijos + 1 puerta central  
corredera.

6 mm Tempered glass.  
High brightness anodized aluminium  
profiles.  
2 fixed glass + 1 central sliding door.

Verre trempé securit 6mm.  
Profilés en aluminium anodisé haut brille.  
2 verres fixes + 1 porte centrale  
coulissante.



modelo model modèle	medida real (RM) real measurements (RM) taille réel (RM)	apertura opening ouverture	cristal glass verre	ref. SAP SAP codes code SAP	puntos points points
Yove 9+ 140	1370-1410	490	TR	100111209	1.487,53
Yove 9+150	1470-1510	500		100111210	1.509,28
Yove 9+160	1570-1610	550		100111211	1.565,07
Yove 9+170	1670-1710	600		100111212	1.574,77
Yove 9+180	1770-1810	650		100111213	1.614,34

# yove 9+

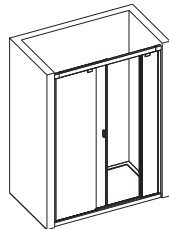
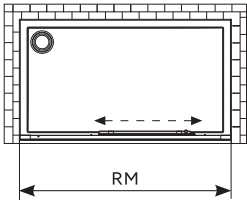
1950 h

## izquierda left gauche

Cristal templado seguridad 6mm.  
Perfiles aluminio anodizado alto brillo.  
2 Cristales fijos + 1 puerta central  
corredera.

6 mm Tempered glass.  
High brightness anodized aluminium  
profiles.  
2 fixed glass + 1 central sliding door.

Verre trempé securit 6mm.  
Profilés en aluminium anodisé haut brille.  
2 verres fixes + 1 porte centrale  
coulissante.



modelo model modèle	medida real (RM) real measurements (RM) taille réel (RM)	apertura opening ouverture	cristal glass verre	ref. SAP SAP codes code SAP	puntos points points
Yove 9+ 140	1370-1410	490	TR	100111214	1.487,53
Yove 9+150	1470-1510	500		100111215	1.509,28
Yove 9+160	1570-1610	550		100111216	1.565,07
Yove 9+170	1670-1710	600		100111217	1.574,77
Yove 9+180	1770-1810	650		100111218	1.614,34

Yove



# yove 9+

## especial special spécial

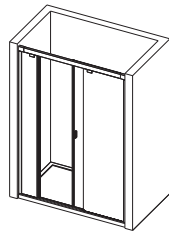
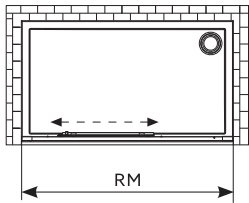
1950 h

Cristal templado seguridad 6mm.  
Perfiles aluminio anodizado alto brillo.  
2 Cristales fijos + 1 puerta central  
corredera.

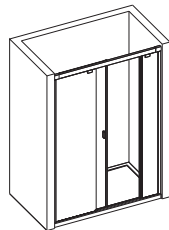
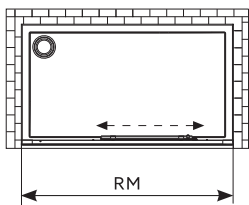
6 mm Tempered glass.  
Hight brightness anodized aluminium  
profiles.  
2 fixed glass + 1 central sliding door.

Verre trempé securit 6mm.  
Profils en aluminium anodisé haut brille.  
2 verres fixes + 1 porte centrale  
coulissante.

derecha right droite



izquierda left gauche



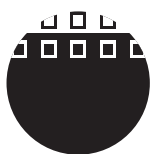
cristal glass verre



Transparente  
Transparent  
Transparent



Line  
\*(750 mm)



Deco  
\*(1300 mm)



Filo  
\*(1100 mm)



Opal  
\*(1100 mm)

medida real (RM) real measurements (RM) taille réel (RM)	crystal glass verre	ref. SAP SAP codes code SAP	puntos points points
1200-1500	TR	100111219	1.660,16
		100111222	2.136,62
1501-1800	TR	100111220	1.775,78
		100111223	2.367,20
1801-2100	TR	100111221	1.923,51
		100111224	2.652,84



\* Deben indicar siempre la mano de la mampara en los pedidos especiales.

\* Indicar el modelo de serigrafía en los pedidos si procede.

\* Altura máxima reflejada en la tarifa de mamparas especiales: 2000 mm.

\* Para todo pedido de mampara especial se debe rellenar la Ficha de Solicitud de Mamparas Especiales.

\* You should always state how the enclosure is handed on special commands.

\* Please state the serigraphy option in the orders, if that's the case.

\* Maximum height shown in the special enclosure price list: 2000 mm.

\* For all bespoke shower enclosure orders, please fill out the special shower enclosure form.

\* Il faut indiquer toujours les sens de la paroi sur de commandes spéciales.

\* Indiquer le modèle de sérigraphie sur les commandes au cas où.

\* Hauteur maximale indiquée dans le tarif de parois de douche spéciales : 2000 mm.

\* Pour toute commande de paroi spéciale, veuillez remplir la Fiche de Demande de Parois Spéciales.

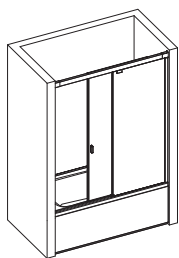
Yove



yove 9B

# características features caractéristiques

## formatos formats formats



<b>altura height</b>	140 (1370-1410 mm)
<b>hauteur 1.450 h</b>	150 (1470-1510 mm)
	160 (1570-1610 mm)
	170 (1670-1710 mm)
	180 (1770-1810 mm)
	190 (1870-1910 mm)

## cristales glasses verres



Transparente  
Transparent  
Transparent

## serigrafía serigraphy sérigraphies



Line



Deco



Filo

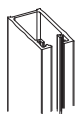


Opal

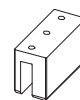
## acabados finish finitions



Aluminio alto brillo  
High gloss aluminium  
Aluminium haut brillante



Cromo  
Chrome  
Chromé



## datos de expedición shipping details données d'expédition

	dimensiones dimensions	volumen volume volume	peso neto net weight poids net	peso bruto gross weight poids brut	unidades pallet units pallet unités palettes
140	L · 222 cm W · 85,6 cm H · 8 cm	0,15 m <sup>3</sup>	40 Kg	42 Kg	5
150	L · 222 cm W · 85,6 cm H · 8 cm	0,15 m <sup>3</sup>	44 Kg	45 Kg	5
160	L · 222 cm W · 95,6 cm H · 8 cm	0,17 m <sup>3</sup>	46 Kg	48 Kg	5
170	L · 222 cm W · 105,6 cm H · 8 cm	0,19 m <sup>3</sup>	50 Kg	52 Kg	5
180	L · 222 cm W · 116,6 cm H · 8 cm	0,21 m <sup>3</sup>	54 Kg	55 Kg	5
190	L · 222 cm W · 116,6 cm H · 8 cm	0,21 m <sup>3</sup>	56 Kg	58 Kg	5

# yove 9B

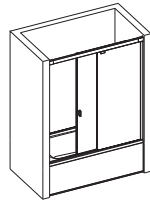
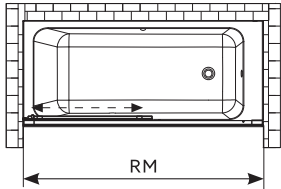
## derecha right droite

1450 h

Cristal templado seguridad 6mm.  
Perfiles aluminio anodizado alto brillo.  
1 cristal fijo + 1 puerta corredera.

6 mm Tempered glass.  
High brightness anodized aluminium  
profiles.  
1 fixed glass + 1 sliding door.

Verre trempé securit 6mm.  
Profils en aluminium anodisé haut brille.  
1 verre fixe + 1 porte coulissante.



modelo modél modèle	medida real (RM) real measurements (RM) taille réel (RM)	apertura opening ouverture	cristal glass verre	ref. SAP SAP codes code SAP	puntos points points
Yove 9B 140	1370-1410	610	TR	100111236	1.170,92
Yove 9B 150	1470-1510	660		100111237	1.208,11
Yove 9B 160	1570-1610	710		100111238	1.229,05
Yove 9B 170	1670-1710	760		100111239	1.263,28
Yove 9B 180	1770-1810	810		100111240	1.295,36
Yove 9B 190	1870-1910	810		100111241	1.315,81

# yove 9B

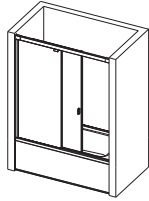
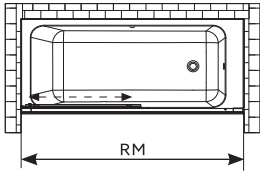
1450 h

## izquierda left gauche

Cristal templado seguridad 6mm.  
Perfiles aluminio anodizado alto brillo.  
1 cristal fijo + 1 puerta corredera.

6 mm Tempered glass.  
High brightness anodized aluminium  
profiles.  
1 fixed glass + 1 sliding door.

Verre trempé securit 6mm.  
Profilés en aluminium anodisé haut brille.  
1 verre fixe + 1 porte coulissante.



modelo model modèle	medida real (RM) real measurements (RM) taille réel (RM)	apertura opening ouverture	cristal glass verre	ref. SAP SAP codes code SAP	puntos points points
Yove 9B 140	1370-1410	610	TR	100111242	1.170,92
Yove 9B 150	1470-1510	660		100111243	1.208,11
Yove 9B 160	1570-1610	710		100111244	1.229,05
Yove 9B 170	1670-1710	760		100111245	1.263,28
Yove 9B 180	1770-1810	810		100111246	1.295,36
Yove 9B 190	1870-1910	810		100111247	1.315,81

# yove 9B

1450 h

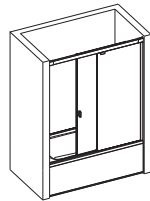
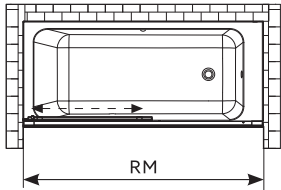
## especial special spécial

Cristal templado seguridad 6mm.  
Perfiles aluminio anodizado alto brillo.  
1 cristal fijo + 1 puerta corredera.

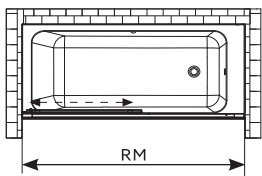
6 mm Tempered glass.  
High brightness anodized aluminium  
profiles.  
1 fixed glass + 1 sliding door.

Verre trempé securit 6mm.  
Profils en aluminium anodisé haut brille.  
1 verre fixe + 1 porte coulissante.

derecha right droite



izquierda left gauche



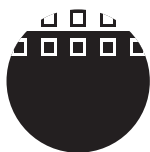
cristal glass verre



Transparente  
Transparent  
Transparent



Line  
\*(750 mm)



Deco  
\*(1300 mm)





Filo  
\*(1100 mm)



Opal  
\*(1100 mm)



medida real (RM) real measurements (RM) taille réel (RM)	cristal glass verre	ref. SAP SAP codes code SAP	puntos points points
1400-1700	TR	100111248	1.389,64
		100111250	1.792,01
1701-2000	TR	100111249	1.516,69
		100111251	2.019,46



\* Deben indicar siempre la mano de la mampara en los pedidos especiales.

\* Indicar el modelo de serigrafía en los pedidos si procede.

\* Para todo pedido de mampara especial se debe rellenar la Ficha de Solicitud de Mamparas Especiales.

\* You should always state how the enclosure is handed on special commands.

\* Please state the serigraphy option in the orders, if that's the case.

\* For all bespoke shower enclosure orders, please fill out the special shower enclosure form.

\* Il faut indiquer toujours les sens de la paroi sur de commandes spéciales.

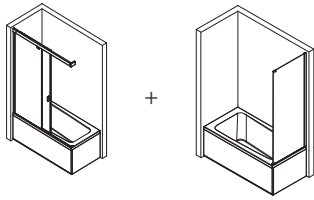
\* Indiquer le modèle de sérigraphie sur les commandes au cas où.

\* Pour toute commande de paroi spéciale, veuillez remplir la Fiche de Demande de Parois Spéciales.

# yove 9B C

# características features caractéristiques

## formatos formats formats



yove 9B C

yove 5B

altura height  
hauteur 1.450 h

140 (1385-1405 mm)  
150 (1485-1505 mm)  
160 (1585-1605 mm)  
170 (1685-1705 mm)  
180 (1785-1805 mm)  
190 (1885-1905 mm)

## cristales glasses verres



Transparente  
Transparent  
Transparent

## serigrafía serigraphy sérigraphies



Line



Deco



Filo

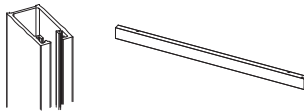


Opal

## acabados finish finitions



Aluminio alto brillo  
High gloss aluminium  
Aluminium haut brillante



Cromo  
Chrome  
Chromé



## datos de expedición shipping details données d'expédition

Yove 5B	dimensiones dimensions dimensions	volumen volume volume	peso neto net weight poids net	peso bruto gross weight poids brut	u. pallet u. pallet u. palettes
70	L · 222 cm W · 78,3 cm H · 8 cm	0,14 m <sup>3</sup>	25 Kg	27 Kg	5
75	L · 222 cm W · 78,3 cm H · 8 cm	0,14 m <sup>3</sup>	28 Kg	30 Kg	5
80	L · 222 cm W · 85,6 cm H · 8 cm	0,15 m <sup>3</sup>	31 Kg	33 Kg	5
90	L · 222 cm W · 95,6 cm H · 8 cm	0,17 m <sup>3</sup>	34 Kg	36 Kg	5

Yove 9B C	dimensiones dimensions dimensions	volumen volume volume	peso neto net weight poids net	peso bruto gross weight poids brut	u. pallet u. pallet u. palettes
140	L · 222 cm W · 85,6 cm H · 8 cm	0,15 m <sup>3</sup>	40 Kg	42 Kg	5
150	L · 222 cm W · 85,6 cm H · 8 cm	0,15 m <sup>3</sup>	44 Kg	45 Kg	5
160	L · 222 cm W · 95,6 cm H · 8 cm	0,17 m <sup>3</sup>	46 Kg	48 Kg	5
170	L · 222 cm W · 105,6 cm H · 8 cm	0,19 m <sup>3</sup>	50 Kg	52 Kg	5
180	L · 222 cm W · 116,6 cm H · 8 cm	0,21 m <sup>3</sup>	54 Kg	55 Kg	5
190	L · 222 cm W · 116,6 cm H · 8 cm	0,21 m <sup>3</sup>	56 Kg	58 Kg	5

# yove 9B C

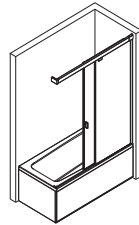
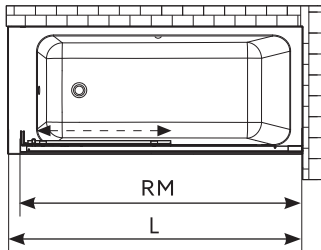
## derecha right droite

1450 h

Cristal templado seguridad 6mm.  
Perfiles aluminio anodizado alto brillo.  
1 cristal fijo + 1 puerta corredera.

6 mm Tempered glass.  
High brightness anodized aluminium  
profiles.  
1 fixed glass + 1 sliding door.

Verre trempé securit 6mm.  
Profilés en aluminium anodisé haut brille.  
1 verre fixe + 1 porte coulissante.



modelo model modèle	medida plato (L) size of tray (L) mesures receveur (L)	medida real (RM) real measurements (RM) taille réel (RM)	apertura opening ouverture	cristal glass verre	ref. SAP SAP codes code SAP	puntos points points
Yove 9B C 140	1385-1405	1370-1390	590	TR	100111252	1.162,72
Yove 9B C 150	1485-1505	1470-1490	640		100111253	1.199,87
Yove 9B C 160	1585-1605	1570-1590	690		100111254	1.220,81
Yove 9B C 170	1685-1705	1670-1690	740		100111255	1.257,46
Yove 9B C 180	1785-1805	1770-1790	790		100111256	1.287,19
Yove 9B C 190	1885-1905	1870-1890	790		100111257	1.309,97



\* Uso exclusivo para combinar con el modelo Yove 5B.

\* For exclusive use with the Yove 5B model.

\* Utilization exclusivement en combinaison avec le modèle Yove 5B.

# yove 9B C

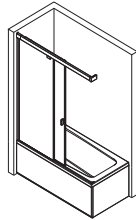
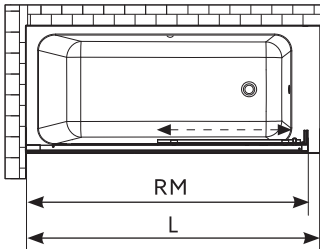
1450 h

## izquierda left gauche

Cristal templado seguridad 6mm.  
Perfiles aluminio anodizado alto brillo.  
1 cristal fijo + 1 puerta corredera.

6 mm Tempered glass.  
High brightness anodized aluminium  
profiles.  
1 fixed glass + 1 sliding door.

Verre trempé securit 6mm.  
Profilés en aluminium anodisé haut brille.  
1 verre fixe + 1 porte coulissante.



modelo model modèle	medida plato (L) size of tray (L) mesures receveur (L)	medida real (RM) real measurements (RM) taille réel (RM)	apertura opening ouverture	cristal glass verre	ref. SAP SAP codes code SAP	puntos points points
Yove 9B C 140	1385-1405	1370-1390	590	TR	100111258	1.162,72
Yove 9B C 150	1485-1505	1470-1490	640		100111259	1.199,87
Yove 9B C 160	1585-1605	1570-1590	690		100111260	1.220,81
Yove 9B C 170	1685-1705	1670-1690	740		100111261	1.257,46
Yove 9B C 180	1785-1805	1770-1790	790		100111262	1.287,19
Yove 9B C 190	1885-1905	1870-1890	790		100111263	1.309,97



\* Uso exclusivo para combinar con el modelo Yove 5B.

\* For exclusive use with the Yove 5B model.

\* Utilization exclusivement en combinaison avec le modèle Yove 5B.

# yove 9B C

## especial special spécial

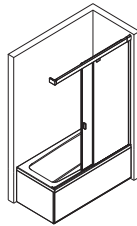
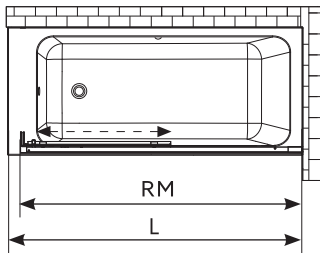
1450 h

Cristal templado seguridad 6mm.  
Perfiles aluminio anodizado alto brillo.  
1 cristal fijo + 1 puerta corredera.

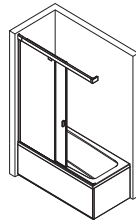
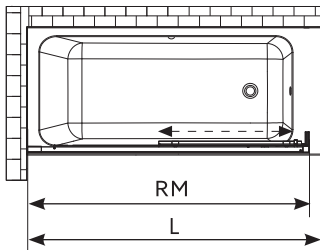
6 mm Tempered glass.  
Hight brightness anodized aluminium  
profiles.  
1 fixed glass + 1 sliding door.

Verre trempé securit 6mm.  
Profils en aluminium anodisé haut brille.  
1 verre fixe + 1 porte coulissante.

derecha right droite



izquierda left gauche



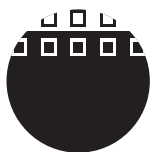
cristal glass verre



Transparente  
Transparent  
Transparent



Line  
\*(750 mm)



Deco  
\*(1300 mm)



Filo  
\*(1100 mm)



Opal  
\*(1100 mm)

medida real (RM) real measurements (RM) taille réel (RM)	cristal glass verre	ref. SAP SAP codes code SAP	puntos points points
1400-1700	TR	100111264	1.383,25
		100111266	1.786,16
1701-2000	TR	100111265	1.473,70
		100111267	1.980,32



\* Uso exclusivo para combinar con el modelo Yove 5B.  
 \* Deben indicar siempre la mano de la mampara en los pedidos especiales.  
 \* Indicar el modelo de serigrafía en los pedidos si procede.  
 \* Para todo pedido de mampara especial se debe rellenar la Ficha de Solicitud de Mamparas Especiales.

\* For exclusive use with the Yove 5B model.  
 \* You should always state how the enclosure is handed on special commands.  
 \* Please state the serigraphy option in the orders, if that's the case.  
 \* For all bespoke shower enclosure orders, please fill out the special shower enclosure form.

\* Utilisation exclusivement en combinaison avec le modèle Yove 5B.  
 \* Il faut indiquer toujours les sens de la paroi sur de commandes spéciales.  
 \* Indiquer le modèle de sérigraphie sur les commandes au cas où.  
 \* Pour toute commande de paroi spéciale, veuillez remplir la Fiche de Demande de Parois Spéciales.



# yove 5B

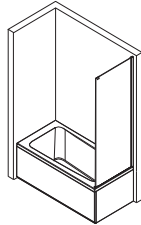
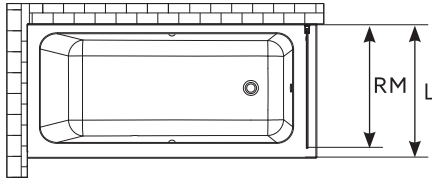
## derecha right droite

1450 h

Cristal templado seguridad 6mm.  
Perfiles aluminio anodizado alto brillo.  
1 cristal fijo.

6 mm Tempered glass.  
High brightness anodized aluminium  
profiles.  
1 fixed glass.

Verre trempé securit 6mm.  
Profils en aluminium anodisé haut brille.  
1 verre fixe.



modelo model modèle	medida plato (L) size of tray (L) mesures receveur (L)	medida real (RM) real measurements (RM) taille réel (RM)	cristal glass verre	ref. SAP SAP codes code SAP	puntos points points
Yove 5B 70	685-705	672-692	TR	100111268	611,90
Yove 5B 75	735-755	722-742		100111269	626,80
Yove 5B 80	785-805	772-792		100111270	641,55
Yove 5B 90	885-905	872-892		100111271	676,34



\* Uso exclusivo para combinar con el modelo Yove 9B C.

\* For exclusive use with the Yove 9B C model.

\* Utilisation exclusivement en combinaison avec le modèle Yove 9B C.

# yove 5B

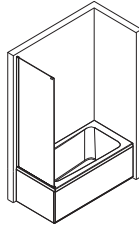
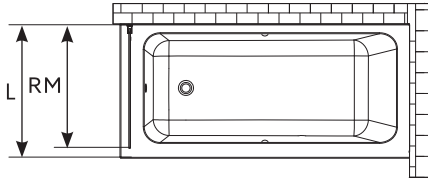
1450 h

## izquierda left gauche

Cristal templado seguridad 6mm.  
Perfiles aluminio anodizado alto brillo.  
1 cristal fijo.

6 mm Tempered glass.  
High brightness anodized aluminium  
profiles.  
1 fixed glass.

Verre trempé securit 6mm.  
Profilés en aluminium anodisé haut brille.  
1 verre fixe.



modelo model modèle	medida plato (L) size of tray (L) mesures receveur (L)	medida real (RM) real measurements (RM) taille réel (RM)	cristal glass verre	ref. SAP SAP codes code SAP	puntos points points
Yove 5B 70	685-705	672-692	TR	100112736	611,90
Yove 5B 75	735-755	722-742		100112737	626,80
Yove 5B 80	785-805	772-792		100112738	641,55
Yove 5B 90	885-905	872-892		100112739	676,34



\* Uso exclusivo para combinar con el modelo Yove 9B C.

\* For exclusive use with the Yove 9B C model.

\* Utilisation exclusivement en combinaison avec le modèle Yove 9B C.

# yove 5B

## especial special spécial

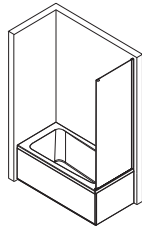
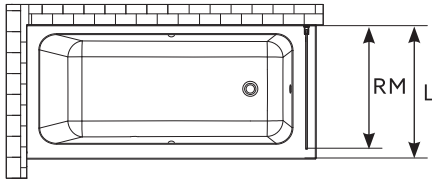
1450 h

Cristal templado seguridad 6mm.  
Perfiles aluminio anodizado alto brillo.  
1 cristal fijo.

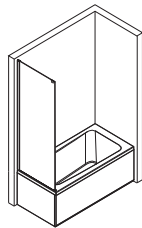
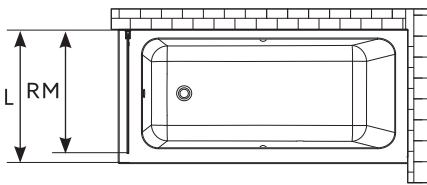
6 mm Tempered glass.  
High brightness anodized aluminium  
profiles.  
1 fixed glass.

Verre trempé securit 6mm.  
Profils en aluminium anodisé haut brille.  
1 verre fixe.

derecha right droite



izquierda left gauche



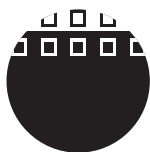
cristal glass verre



Transparente  
Transparent  
Transparent



Line  
\*(750 mm)



Deco  
\*(1300 mm)



Filo  
\*(1100 mm)



Opal  
\*(1100 mm)

medida real (RM) real measurements (RM) taille réel (RM)	crystal glass verre	ref. SAP SAP codes code SAP	puntos points points
500-750	TR	100111272	689,52
		100111275	860,08
751-950	TR	100111273	777,98
		100111276	1.011,63
951-1200	TR	100111274	868,62
		100111277	1.173,94



\* Uso exclusivo para combinar con el modelo Yove 9B C.  
 \* Deben indicar siempre la mano de la mampara en los pedidos especiales.  
 \* Indicar el modelo de serigrafía en los pedidos si procede.  
 \* Para todo pedido de mampara especial se debe rellenar la Ficha de Solicitud de Mamparas Especiales.

\* For exclusive use with the Yove 9B C model.  
 \* You should always state how the enclosure is handed on special commands.  
 \* Please state the serigraphy option in the orders, if that's the case.  
 \* For all bespoke shower enclosure orders, please fill out the special shower enclosure form.

\* Utilization exclusivement en combinaison avec le modèle Yove 9B C.  
 \* Il faut indiquer toujours les sens de la paroi sur de commandes spéciales.  
 \* Indiquer le modèle de sérigraphie sur les commandes au cas où.  
 \* Pour toute commande de paroi spéciale, veuillez remplir la Fiche de Demande de Parois Spéciales.

Yove



yove 9/9B

# características features caractéristiques

## formatos formats formats



altura height  
hauteur 1.450 h

150 (1470-1510 mm)  
160 (1570-1610 mm)  
170 (1670-1710 mm)

180 (1770-1810 mm)  
190 (1870-1910 mm)

## cristales glasses verres



Transparente  
Transparent  
Transparent

## serigrafía serigraphy sérigraphies



Line



Deco



Filo

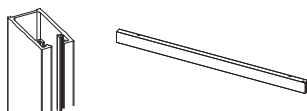


Opal

## acabados finish finitions



Aluminio alto brillo  
High gloss aluminium  
Aluminium haut brillant



Cromo  
Chrome  
Chromé



## datos de expedición shipping details données d'expédition

	dimensiones dimensions	volumen volume volume	peso neto net weight poids net	peso bruto gross weight poids brut	unidades pallet units pallet unités palettes
150	L · 222 cm W · 52,9 cm H · 16 cm	0,19 m <sup>3</sup>	43 Kg	45 Kg	5
160	L · 222 cm W · 52,9 cm H · 16 cm	0,19 m <sup>3</sup>	46 Kg	48 Kg	5
170	L · 222 cm W · 58,6 cm H · 16 cm	0,21 m <sup>3</sup>	50 Kg	52 Kg	5
180	L · 222 cm W · 59,6 cm H · 16 cm	0,21 m <sup>3</sup>	53 Kg	55 Kg	5
190	L · 222 cm W · 59,6 cm H · 16 cm	0,21 m <sup>3</sup>	56 Kg	58 Kg	5

# yove 9/9B

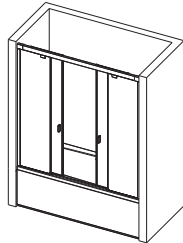
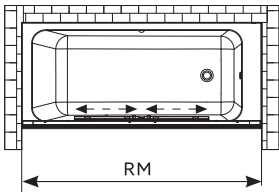
1450 h

## sin mano no hand sans sens

Cristal templado seguridad 6mm.  
Perfiles aluminio anodizado alto brillo.  
2 cristales fijos + 2 puertas centrales  
correderas.

6 mm Tempered glass.  
High brightness anodized aluminium  
profiles.  
2 fixed glasses + 2 central sliding doors.

Verre trempé securit 6mm.  
Profilés en aluminium anodisé haut brille.  
2 verres fixes + 2 portes centrales  
coulissantes.



modelo model modèle	medida real (RM) real measurements (RM) taille réel (RM)	apertura opening ouverture	cristal glass verre	ref. SAP SAP codes code SAP	puntos points points
Yove 9/9B 150	1470-1510	560	TR	100111278	1.607,12
Yove 9/9B 160	1570-1610	610		100111279	1.642,91
Yove 9/9B 170	1670-1710	660		100111280	1.676,36
Yove 9/9B 180	1770-1810	710		100111281	1.712,58
Yove 9/9B 190	1870-1910	760		100111282	1.743,66



# yove 9/9B

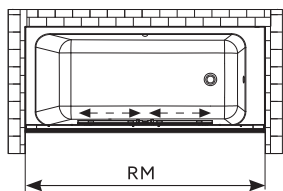
## especial special spécial

1450 h

Cristal templado seguridad 6mm.  
Perfiles aluminio anodizado alto brillo.  
2 cristales fijos + 2 puertas centrales  
correderas.

6 mm Tempered glass.  
High brightness anodized aluminium  
profiles.  
2 fixed glasses + 2 central sliding doors.

Verre trempé securit 6mm.  
Profilés en aluminium anodisé haut brille.  
2 verres fixes + 2 portes centrales  
coulissantes.



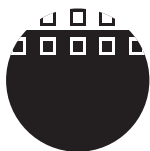
cristal glass verre



Transparente  
Transparent  
Transparent



Line  
\*(750 mm)



Deco  
\*(1300 mm)



Filo  
\*(1100 mm)



Opal  
\*(1100 mm)

medida real (RM) real measurements (RM) taille réel (RM)	cristal glass verre	ref. SAP SAP codes code SAP	puntos points points
1400-1700	TR	10011283	1.844,05
		10011285	2.205,05
1701-2000	TR	10011284	2.001,81
		10011286	2.461,45



\* Indicar el modelo de serigrafía en los pedidos si procede.

\* Para todo pedido de mampara especial se debe rellenar la Ficha de Solicitud de Mamparas Especiales.

\* Please state the serigraphy option in the orders, if that's the case.

\* For all bespoke shower enclosure orders, please fill out the special shower enclosure form.

\* Indiquer le modèle de sérigraphie sur les commandes au cas où.

\* Pour toute commande de paroi spéciale, veuillez remplir la Fiche de Demande de Parois Spéciales.







attica

silke

s+line

neo

deca

yove

**marko**

inter

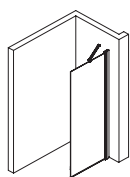
optima

java

# formatos formats formats

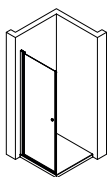
## 2 paredes 2 walls 2 murs

Marko 1  
pág.418



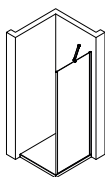
70 cm 120 cm  
80 cm 130 cm  
90 cm 140 cm  
100 cm 150 cm  
110 cm

Marko 2  
pág.422



80 cm  
90 cm

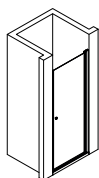
Marko 5  
pág.426



70 cm  
75 cm  
80 cm  
90 cm

## 3 paredes 3 walls 3 murs

Marko 2  
pág.422

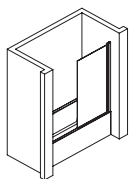


80 cm  
90 cm

Marko

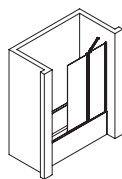
## bañera bath baignoire

Marko 2B  
pág.428



80 cm  
90 cm

Marko 2B+  
pág.432





100 cm  
110 cm  
120 cm



# características features caractéristiques

## cristales glasses verres

Cristal templado seguridad 6 mm  
6 mm Tempered glass  
Verre trempé securit 6 mm



Tratamiento fácil limpieza  
Easy clean treatment  
Traitement facile à nettoyer

Transparente  
Transparent  
Transparent

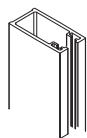
Black mirror

Gris  
Grey  
Gris

Mate  
Mat  
Matt

Bronze  
Bronze  
Bronze

## acabados finish finitions



perfiles  
profiles  
profil



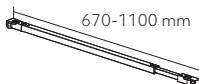
Anodizado alto brillo  
High gloss anodized  
Anodisé brillant



tensores  
tensors  
tendeurs



Cromo  
Chrome  
Chromé



tensores  
tensors  
tendeurs




Cromo  
Chrome  
Chromé

## serigrafía serigraphy sérigraphies



Line  
\*(750 mm)



Deco  
\*(1300 mm)



Filo  
\*(1100 mm)



Opal  
\*(1100 mm)

\* Dimensiones totales de la serigrafía  
\* Total size of screen-printed design  
\* Dimensions totales de la sérigraphie



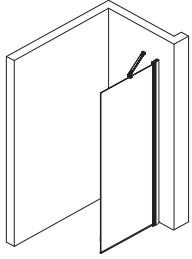
Marko



# marko 1

# características features caractéristiques

## formatos formats formats



**altura height**  
**hauteur 1.950 h**

80 (790-800 mm)	130 (1290-1300 mm)
90 (890-900 mm)	140 (1390-1400 mm)
100 (990-1000 mm)	150 (1490-1500 mm)
110 (1090-1100 mm)	
120 (1190-1200 mm)	

## cristales glasses verres

## serigrafía serigraphy sérigraphies



Transparente  
Transparent  
Transparent



Black mirror



Gris  
Grey  
Gris



Mate  
Mat  
Matt



Bronce  
Bronze  
Bronze



Line



Deco



Filo

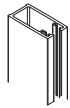


Opal

## acabados finish finitions



Anodizado alto brillo  
High gloss anodized  
Anodysé haut brillante



Cromo  
Chrome  
Chromé



## datos de expedición shipping details données d'expédition

	dimensiones dimensions dimensions	volumen volume volume	peso neto net weight poids net	peso bruto gross weight poids brut	unidades pallet units pallet unités palettes
80	L · 205 cm W · 105 cm H · 8 cm	0,17 m <sup>3</sup>	29 kg	31 kg	5
90	L · 205 cm W · 116 cm H · 8 cm	0,19 m <sup>3</sup>	32 kg	34 kg	5
100	L · 205 cm W · 138 cm H · 8 cm	0,22 m <sup>3</sup>	35 kg	37 kg	5
110	L · 205 cm W · 138 cm H · 8 cm	0,22 m <sup>3</sup>	38 kg	40 kg	5
120	L · 205 cm W · 138 cm H · 8 cm	0,22 m <sup>3</sup>	41 kg	43 kg	5
130	L · 205 cm W · 146 cm H · 8 cm	0,23 m <sup>3</sup>	44 kg	46 kg	5
140	L · 205 cm W · 146 cm H · 8 cm	0,23 m <sup>3</sup>	47 kg	49 kg	5
150	L · 205 cm W · 166 cm H · 8 cm	0,27 m <sup>3</sup>	50 kg	52 kg	5



# marko 1

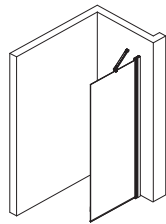
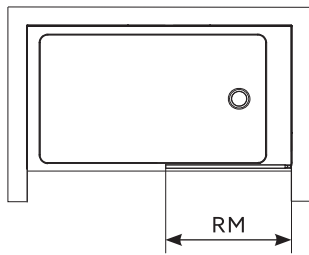
1950h

## sin mano no hand sans sens

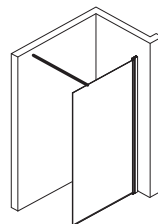
Cristal templado seguridad 6 mm  
Perfiles anodizado alto brillo  
1 cristal fijo

6 mm tempered glass  
High brightness anodized profiles  
1 fixed glass

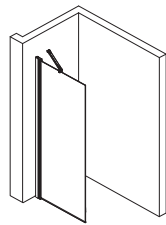
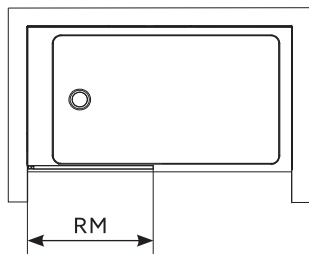
Verre trempé securit 6 mm  
Profilés anodisé haut brille  
1 verre fixe



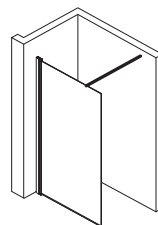
400-985



986-1600



400-985



986-1600

Marko

modelo model modèle	medida real (RM) real measurements (RM) taille réel (RM)	cristal glass verre	ref. SAP SAP codes code SAP	puntos points points
Marko 1 80	790-800	TR	100332997	502,88
Marko 1 90	890-900		100333007	530,93
Marko 1 100	990-1000		100332965	565,97
Marko 1 110	1090-1100		100332966	593,68
Marko 1 120	1190-1200		100333016	621,31
Marko 1 130	1290-1300		100332998	682,89
Marko 1 140	1390-1400		100332968	723,43
Marko 1 150	1490-1500		100333021	765,53

# marko 1

## especial special spécial

1950h

Cristal templado seguridad 6 mm  
Perfiles anodizado alto brillo  
1 cristal fijo


6 mm tempered glass  
High brightness anodized profiles  
1 fixed glass

Verre trempé securit 6 mm  
Profils anodisé haut brille  
1 verre fixe

cristal glass verre




Transparente  
Transparent  
Transparent



Gris  
Grey  
Gris



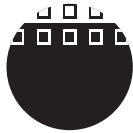
Mate  
Mat  
Matt



Bronze  
Bronze  
Bronze



Line  
\*(750 mm)



Deco  
\*(1300 mm)



Filo  
\*(1100 mm)



Opal  
\*(1100 mm)



Black mirror

medida real (RM) real measurements (RM) taille réel (RM)	cristal glass verre	ref. SAP SAP codes code SAP	puntos points points
400-699	TR	100333040	800,11
		100332969	1.045,46
		100333008	1.478,01
700-985	TR	100333031	882,85
		100333019	1.269,97
		100333041	1.823,06
986-1250	TR	100333030	1.011,93
		100333009	1.461,44
		100333018	2.158,61
1251-1600	TR	100333042	1.198,33
		100333022	1.795,46
		100333023	2.663,54



\* Deben indicar siempre la mano de la mampara en los pedidos especiales.

\* Indicar el modelo de serigrafía en los pedidos si procede.

\* Altura máxima reflejada en la tarifa de mamparas especiales: 2100 mm.

\* Para todo pedido de mampara especial se debe rellenar la Ficha de Solicitud de Mamparas Especiales.

\* You should always state how the enclosure is handed on special commands.

\* Please state the serigraphy option in the orders, if that's the case.

\* Maximum height shown in the special enclosure price list: 2100 mm.

\* For all bespoke shower enclosure orders, please fill out the special shower enclosure form.

\* Il faut indiquer toujours les sens de la paroi sur de commandes spéciales.

\* Indiquer le modèle de sérigraphie sur les commandes au cas où.

\* Hauteur maximale indiquée dans le tarif de parois de douche spéciales : 2100 mm.

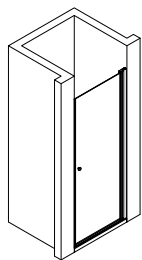
\* Pour toute commande de paroi spéciale, veuillez remplir la Fiche de Demande de Parois Spéciales.



# marko 2

# características features caractéristiques

## formatos formats formats



**altura height** 70 (675-695 mm)  
**hauteur 1.950 h** 80 (775-795 mm)  
 90 (875-895 mm)

## cristales glasses verres



Transparente  
Transparent  
Transparent



Black mirror



Gris  
Grey  
Gris



Mate  
Mat  
Matt



Bronze  
Bronze  
Bronze



Line



Deco



Filo



Opal

## serigrafía serigraphy sérigraphies

## acabados finish finitions



Anodizado alto brillo  
High gloss anodized  
Anodysé haut brillante



## datos de expedición shipping details données d'expédition

Marko 5	dimensiones dimensions dimensions	volumen volume volume	peso neto net weight poids net	peso bruto gross weight poids brut	u. pallet u. pallet u. palettes	Marko 2	dimensiones dimensions dimensions	volumen volume volume	peso neto net weight poids net	peso bruto gross weight poids brut	u. pallet u. pallet u. palettes
70	L · 205 cm W · 86 cm H · 8 cm	0,14 m <sup>3</sup>	27 kg	29 kg	5	70	L · 205 cm W · 86 cm H · 8 cm	0,14 m <sup>3</sup>	27 kg	29 kg	5
80	L · 205 cm W · 96 cm H · 8 cm	0,15 m <sup>3</sup>	30 kg	32 kg	5	80	L · 205 cm W · 96 cm H · 8 cm	0,15 m <sup>3</sup>	30 kg	32 kg	5
90	L · 205 cm W · 106 cm H · 8 cm	0,17 m <sup>3</sup>	33 kg	35 kg	5	90	L · 205 cm W · 106 cm H · 8 cm	0,17 m <sup>3</sup>	33 kg	35 kg	5



# marko 2

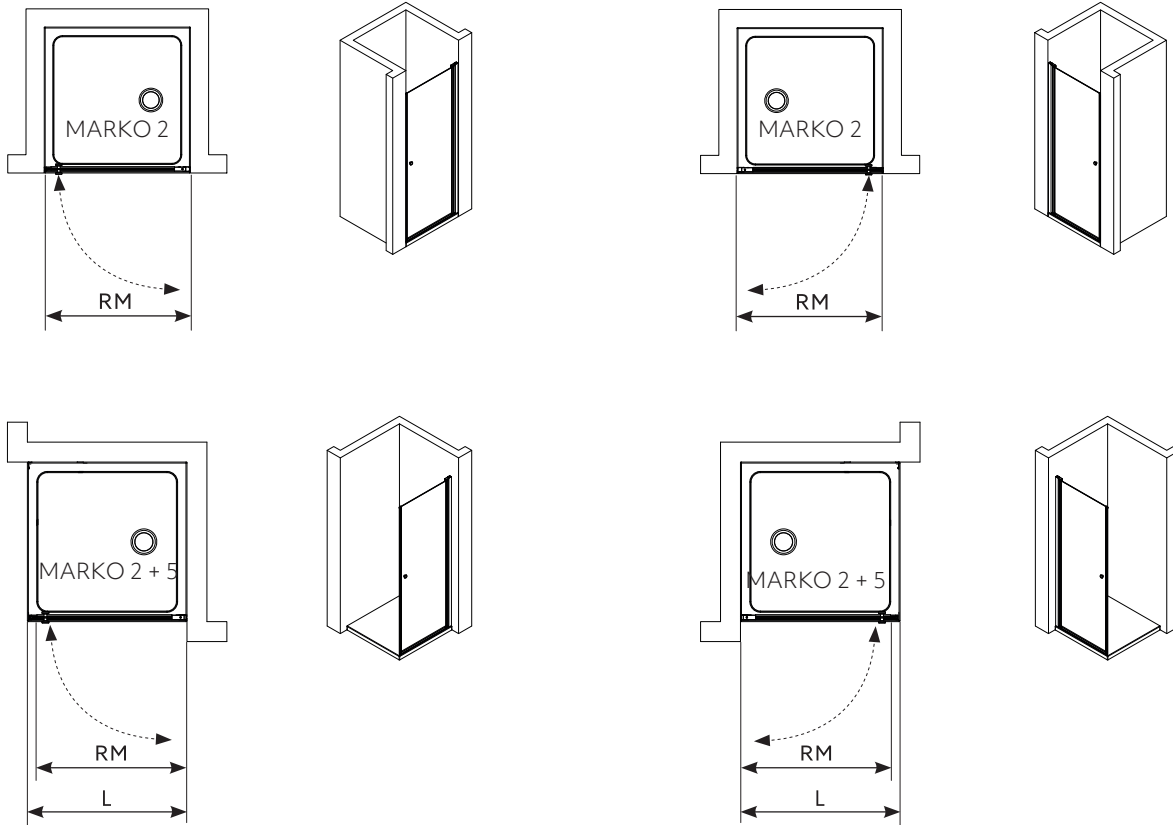
1950h

## sin mano no hand sans sens

Cristal templado seguridad 6 mm  
Herrajes en cromo y negro mate  
1 puerta abatible

6 mm tempered glass  
Chrome and matte black fittings  
1 swinging door

Verre trempé securit 6 mm  
Ferrures en chromé et noir mat  
1 porte abattable



Marko

modelo model modèle	MARKO 2		MARKO 2 + 5		apertura (mm) opening (mm) ouverture (mm)	cristal glass verre	ref. SAP SAP codes code SAP	puntos points points
	medida real (RM) real measurements (RM) taille réel (RM)	medida plato (L) size of tray(L) mesures receveur (L)	medida real (RM) real measurements (RM) taille réel (RM)					
Marko 2 70	690-705	690-705	675-695		650		100333037	881,45
Marko 2 80	790-805	790-805	775-795		750	TR	100333029	916,06
Marko 2 90	890-905	890-905	875-895		850		100333038	947,43

\* Esta mampara puede instalarse con Marko 5.

\* This wall can be installed with Marko 5.

\* Cette paroi peut être installée avec Marko 5.



# marko 2

1950h

## especial special spécial

Cristal templado seguridad 6 mm  
Herrajes en cromo y negro mate  
1 puerta abatible

6 mm tempered glass  
Chrome and matte black fittings  
1 swinging door

Verre trempé securit 6 mm  
Ferrures en chromé et noir mat  
1 porte abattable

### cristal glass verre




Transparente  
Transparent  
Transparent



Gris  
Grey  
Gris



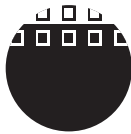
Mate  
Mat  
Matt



Bronze  
Bronze  
Bronze



Line  
\*(750 mm)




Deco  
\*(1300 mm)



Filo  
\*(1100 mm)



Opal  
\*(1100 mm)



Black mirror

medida real (RM) real measurements (RM) taille réel (RM)	cristal glass verre	ref. SAP SAP codes code SAP	puntos points points
700-900	TR	100333036	1.052,71
		100333028	1.219,65
		100333056	1.545,56



\* Esta mampara puede instalarse con Marko 5.  
\* Deben indicar siempre la mano de la mampara en los pedidos especiales.  
\* Altura máxima reflejada en la tarifa de mamparas especiales: 2100 mm.  
\* Para todo pedido de mampara especial se debe rellenar la Ficha de Solicitud de Mamparas Especiales.

\* This wall can be installed with Marko 5.  
\* You should always state how the enclosure is handed on special commands.  
\* Maximum height shown in the special enclosure price list: 2100 mm.  
\* For all bespoke shower enclosure orders, please fill out the special shower enclosure form.

\* Cette paroi peut être installée avec Marko 5.  
\* Il faut indiquer toujours les sens de la paroi sur de commandes spéciales.  
\* Hauteur maximale indiquée dans le tarif de parois de douche spéciales : 2100 mm.  
\* Pour toute commande de paroi spéciale, veuillez remplir la Fiche de Demande de Parois Spéciales.

# marko 5

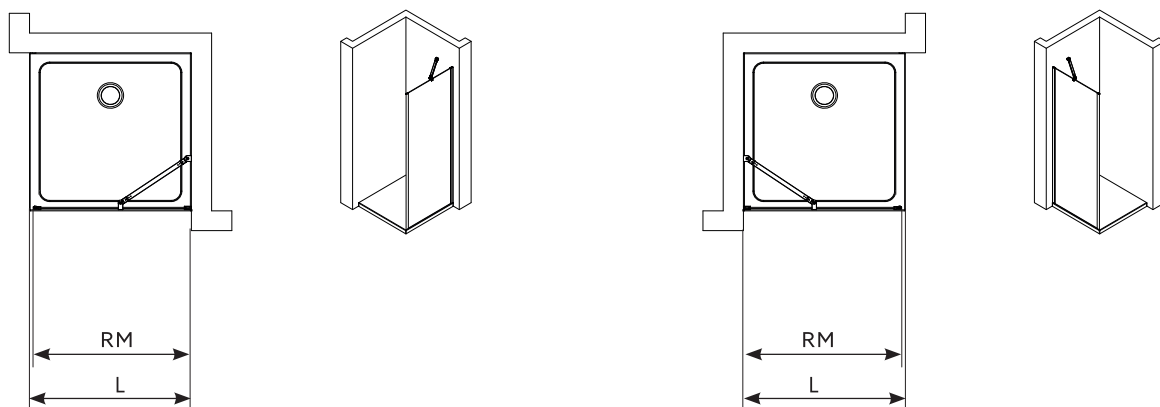
1950h

## sin mano no hand sans sens

Cristal templado seguridad 6 mm  
Perfiles anodizado alto brillo  
1 cristal fijo

6 mm tempered glass  
High brightness anodized profiles  
1 fixed glass

Verre trempé securit 6 mm  
Profils anodisé haut brille  
1 verre fixe



modelo model modèle	medida plato (L) size of tray(L) mesures receveur (L)	medida real (RM) real measurements (RM) taille réel (RM)	cristal glass verre	ref. SAP SAP codes code SAP	puntos points points
Marko 5 70	685-805	675-695	TR	100333121	592,57
Marko 5 80	785-805	775-795		100333102	625,51
Marko 5 90	885-905	875-895		100333113	655,40

\* Para instalar con MARKO 2.

\* For installing with MARKO 2.

\* Pour installer avec MARKO 2.

# marko 5

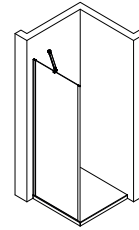
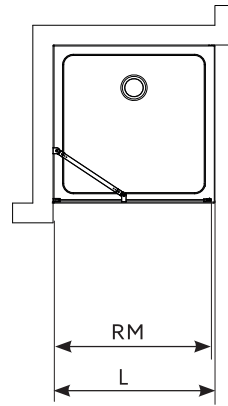
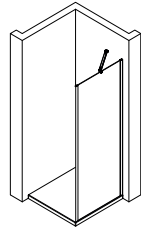
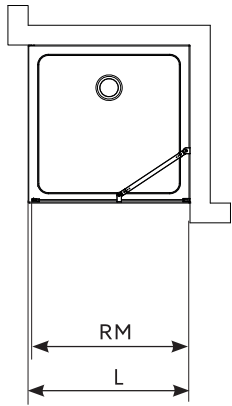
## especial special spécial

1950h

Cristal templado seguridad 6 mm  
Perfiles anodizado alto brillo  
1 cristal fijo

6 mm tempered glass  
High brightness anodized profiles  
1 fixed glass

Verre trempé securit 6 mm  
Profils anodisé haut brille  
1 verre fixe



cristal glass verre



Transparente  
Transparent  
Transparent



Gris  
Grey  
Gris




Mate  
Mat  
Matt



Bronze  
Bronze  
Bronze



Line  
\*(750 mm)



Deco  
\*(1300 mm)



Filo  
\*(1100 mm)



Opal  
\*(1100 mm)



Black mirror

medida real (RM) real measurements (RM) taille réel (RM)	cristal glass verre	ref. SAP SAP codes code SAP	puntos points points
700-900	TR	100333130	870,83
		100333112	1.154,99
		100333120	1.360,10



\* Esta mampara puede instalarse con MARKO 2.  
\* Deben indicar siempre la mano de la mampara en los pedidos especiales.  
\* Altura máxima reflejada en la tarifa de mamparas especiales: 2100 mm.  
\* Para todo pedido de mampara especial se debe rellenar la Ficha de Solicitud de Mamparas Especiales.

\* This wall can be installed with MARKO 2.  
\* You should always state how the enclosure is handed on special commands.  
\* Maximum height shown in the special enclosure price list: 2100 mm.  
\* For all bespoke shower enclosure orders, please fill out the special shower enclosure form.

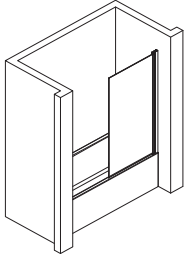
\* Cette paroi peut être installée avec MARKO 2.  
\* Il faut indiquer toujours le sens de la paroi sur de commandes spéciales.  
\* Hauteur maximale indiquée dans le tarif de parois de douche spéciales : 2100 mm.  
\* Pour toute commande de paroi spéciale, veuillez remplir la Fiche de Demande de Parois Spéciales.



# marko 2B

# características features caractéristiques

## formatos formats formats



**altura height**  
**hauteur 1.500 h**

80 (790-805 mm)  
90 (890-905 mm)

**ang. apertura opening ang.**  
**ang. Ouverture -90° 0° 90°**

## cristales glasses verres

## serigrafía serigraphy sérigraphies



Transparente  
Transparent  
Transparent



Black mirror



Gris  
Grey  
Gris



Mate  
Mat  
Matt



Bronze  
Bronze  
Bronze



Line



Deco



Filo



Opal

## acabados finish finitions



Anodizado alto brillo  
High gloss anodized  
Anodysé haut brillante



## datos de expedición shipping details données d'expédition

	dimensiones dimensions dimensions	volumen volume volume	peso neto net weight poids net	peso bruto gross weight poids brut	unidades pallet units pallet unités palettes
80	L · 168 cm W · 96 cm H · 8 cm	0,12 m <sup>3</sup>	25 kg	25 kg	5
90	L · 168 cm W · 106 cm H · 8 cm	0,14 m <sup>3</sup>	27 kg	27 kg	5



# marko 2B

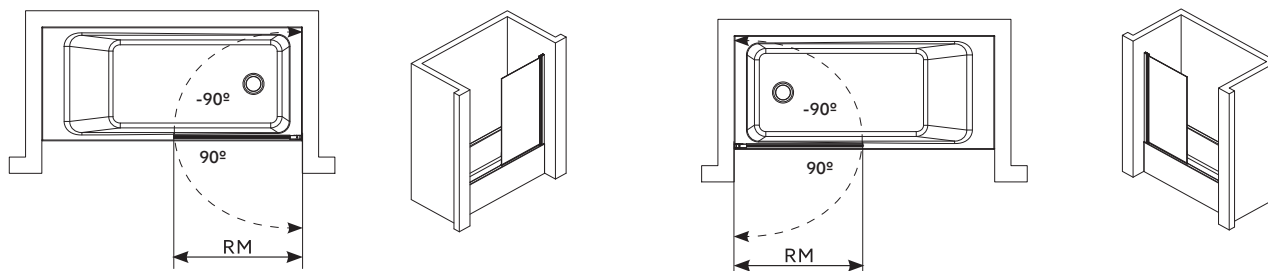
1500h

## sin mano no hand sans sens

Cristal templado seguridad 6 mm  
Perfiles aluminio anodizado brillo  
Sistema pivotante  
1 puerta abatible

6 mm tempered glass  
Gloss anodised aluminium profiles  
Pivoting system  
1 swinging door

Verre trempé securit 6 mm  
Profils aluminium poli brillant  
Système pivotant  
1 porte abatible



modelo model modèle	medida real (RM) real measurements (RM) taille réel (RM)	apertura opening ouverture	cristal glass verre	ref. SAP SAP codes code SAP	puntos points points
Marko 2B 80	790-805	780	TR	100333070	624,59
Marko 2B 90	890-905	880		100333046	654,00

# marko 2B

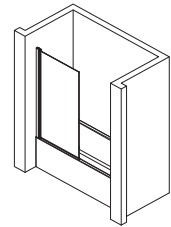
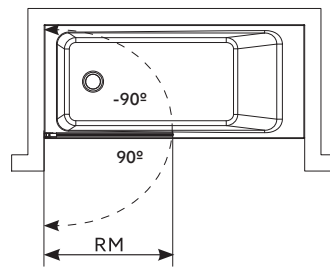
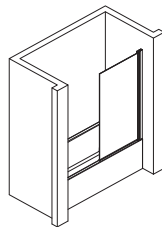
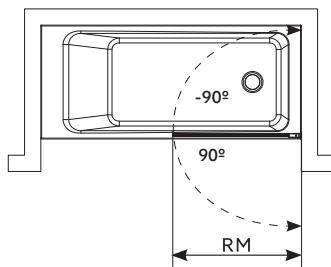
1500h

## especial special spécial

Cristal templado seguridad 6 mm  
Perfiles aluminio anodizado brillo  
Sistema pivotante  
1 puerta abatible

6 mm tempered glass  
Gloss anodised aluminium profiles  
Pivoting system  
1 swinging door

Verre trempé securit 6 mm  
Profils aluminium poli brillant  
Système pivotant  
1 porte abattable



### cristal glass verre




Transparente  
Transparent  
Transparent



Gris  
Grey  
Gris



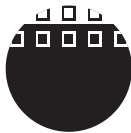
Mate  
Mat  
Matt



Bronce  
Bronze  
Bronze



Line  
\*(750 mm)



Deco  
\*(1300 mm)



Filo  
\*(1100 mm)



Opal  
\*(1100 mm)



Black mirror

medida real (RM) real measurements (RM) taille réel (RM)	cristal glass verre	ref. SAP SAP codes code SAP	puntos points points
700-900	TR	100333060	793,61
		100333057	954,17
		100333058	1.137,85



\* Deben indicar siempre la mano de la mampara en los pedidos especiales.

\* Indicar el modelo de serigrafía en los pedidos si procede.

\* Altura máxima reflejada en la tarifa de mamparas especiales: 2100 mm.

\* Para todo pedido de mampara especial se debe rellenar la Ficha de Solicitud de Mamparas Especiales.

\* You should always state how the enclosure is handed on special commands.

\* Please state the serigraphy option in the orders, if that's the case.

\* Maximum height shown in the special enclosure price list: 2100 mm.

\* For all bespoke shower enclosure orders, please fill out the special shower enclosure form.

\* Il faut indiquer toujours les sens de la paroi sur de commandes spéciales.

\* Indiquer le modèle de sérigraphie sur les commandes au cas où.

\* Hauteur maximale indiquée dans le tarif de parois de douche spéciales : 2100 mm.

\* Pour toute commande de paroi spéciale, veuillez remplir la Fiche de Demande de Parois Spéciales.

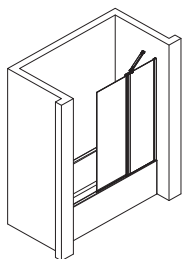


Marko

# marko 2B+

# características features caractéristiques

## formatos formats formats



**altura height**  
**hauteur 1.500 h**

100 (990-1005 mm)  
110 (1090-1105 mm)  
120 (1190-1205 mm)

**ang. apertura opening ang.**  
**ang. Ouverture -90° 0° 90°**

## cristales glasses verres

## serigrafía serigraphy sérigraphies



Transparente  
Transparent  
Transparent



Black mirror



Gris  
Grey  
Gris



Mate  
Mat  
Matt



Bronze  
Bronze  
Bronze



Line



Deco



Filo

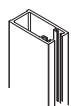


Opal

## acabados finish finitions



Anodizado alto brillo  
High gloss anodized  
Anodysé haut brillante



Cromo  
Chrome  
Chromé



## datos de expedición shipping details données d'expédition

	dimensiones dimensions dimensions	volumen volume volume	peso neto net weight poids net	peso bruto gross weight poids brut	unidades pallet units pallet unités palettes
100	L · 168 cm W · 96 cm H · 8 cm	0,12 m <sup>3</sup>	30 kg	32 kg	5
110	L · 168 cm W · 96 cm H · 8 cm	0,12 m <sup>3</sup>	32 kg	34 kg	5
120	L · 169 cm W · 96 cm H · 8 cm	0,12 m <sup>3</sup>	34 kg	36 kg	5



# marko 2B+

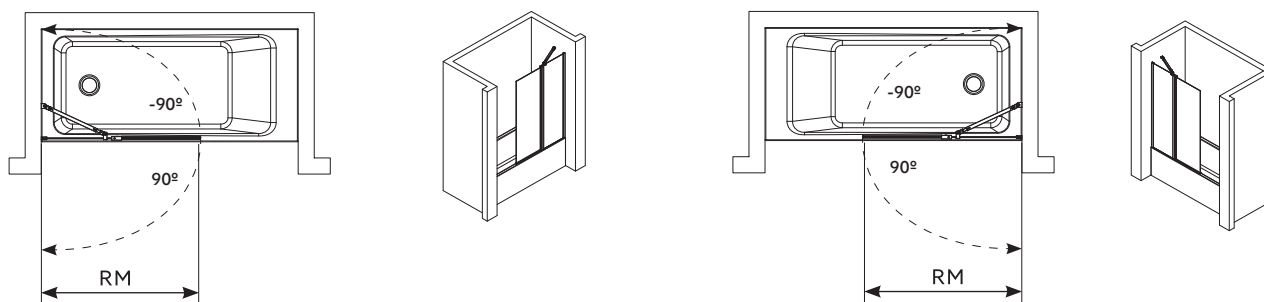
1500h

## sin mano no hand sans sens

Cristal templado seguridad 6 mm  
Perfiles aluminio anodizado brillo  
1 cristal fijo + 1 puerta abatible

6 mm tempered glass  
Gloss anodised aluminium profiles  
1 fixed glass + 1 swinging door

Verre trempé securit 6 mm  
Profils aluminium poli brillant  
1 verre fixe + 1 porte abattable



modelo model modèle	medida real (RM) real measurements (RM) taille réel (RM)	apertura opening ouverture	parte fija fixed part partie fixe	cristal glass verre	ref. SAP SAP codes code SAP	puntos points points
Marko 2B+ 100	990-1005	495	480	TR	100333080	890,51
Marko 2B+110	1090-1105	595	480		100333090	911,77
Marko 2B+120	1190-1205	645	530		100333062	926,76

# marko 2B+

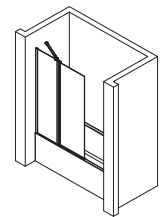
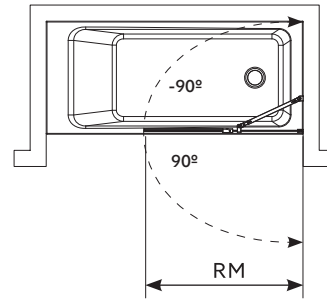
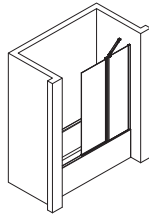
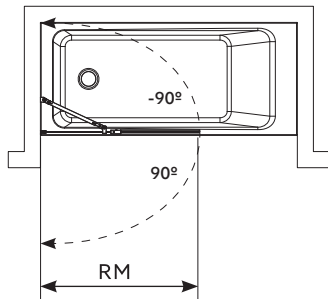
## especial special spécial

1500h

Cristal templado seguridad 6 mm  
Perfiles aluminio anodizado brillo  
1 cristal fijo + 1 puerta abatible

6 mm tempered glass  
Gloss anodised aluminium profiles  
1 fixed glass + 1 swinging door

Verre trempé securit 6 mm  
Profils aluminium poli brillant  
1 verre fixe + 1 porte abattable



cristal glass verre




Transparente  
Transparent  
Transparent



Gris  
Grey  
Gris



Mate  
Mat  
Matt



Bronce  
Bronze  
Bronze



Line  
\*(750 mm)



Deco  
\*(1300 mm)



Filo  
\*(1100 mm)



Opal  
\*(1100 mm)



Black mirror


medida real (RM) real measurements (RM) taille réel (RM)	cristal glass verre	ref. SAP SAP codes code SAP	puntos points points
1000-1300	TR	100333059	1.287,54
		100333047	1.460,41
		100333072	1.617,98



\* Deben indicar siempre la mano de la mampara en los pedidos especiales.  
\* Indicar el modelo de serigrafía en los pedidos si procede.  
\* Para todo pedido de mampara especial se debe rellenar la Ficha de Solicitud de Mamparas Especiales.

\* You should always state how the enclosure is handed on special commands.  
\* Please state the serigraphy option in the orders, if that's the case.  
\* For all bespoke shower enclosure orders, please fill out the special shower enclosure form.

\* Il faut indiquer toujours le sens de la paroi sur de commandes spéciales.  
\* Indiquer le modèle de sérigraphie sur les commandes au cas où.  
\* Pour toute commande de paroi spéciale, veuillez remplir la Fiche de Demande de Parois Spéciales.



attica

silke

s+line

neo

deca

yove

marko

**inter**

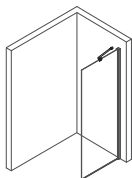
optima

java

# formatos formats formats

## 1 pared 1 wall 1 mur

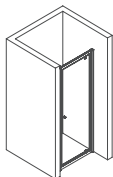
Inter 1  
pág.442



80 cm  
90 cm

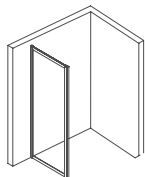
## 2 paredes 2 walls 2 murs

Inter 2  
pág.446



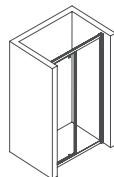
70 cm  
75 cm  
80 cm  
85 cm  
90 cm

Inter 5  
pág.449



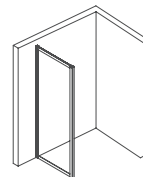
70 cm  
75 cm  
80 cm  
85 cm  
90 cm

Inter 2+  
pág.450



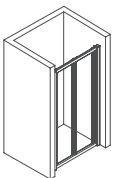
100 cm  
110 cm  
120 cm

Inter 5  
pág.453



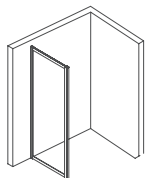
70 cm  
75 cm  
80 cm  
85 cm  
90 cm

Inter 8  
pág.466



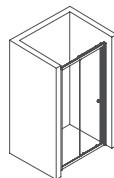
70 cm  
75 cm  
80 cm  
85 cm  
90 cm  
100 cm

Inter 5  
pág.469



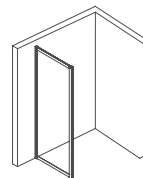
70 cm  
75 cm  
80 cm  
85 cm  
90 cm

Inter 9  
pág.470



100 cm 150 cm  
110 cm 160 cm  
120 cm 170 cm  
140 cm

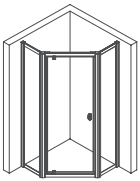
Inter 5  
pág.473



70 cm  
75 cm  
80 cm  
85 cm  
90 cm

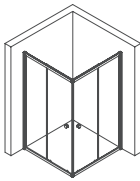


Inter 3  
pág.454



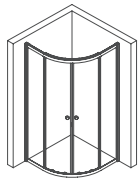
90 cm  
100 cm

Inter 4  
pág.458



70 cm 110 cm  
75 cm 120 cm  
80 cm 130 cm  
90 cm 140 cm  
100 cm

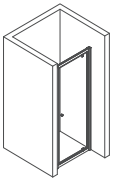
Inter 6  
pág.462



75 cm  
80 cm  
90 cm  
100 cm

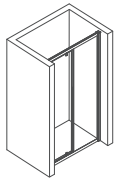
### 3 paredes 3 walls 3 murs

Inter 2  
pág.446



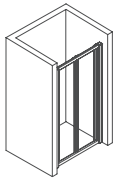
70 cm  
75 cm  
80 cm  
85 cm  
90 cm

Inter 2+  
pág.450



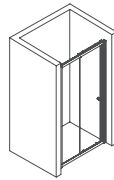
100 cm  
110 cm  
120 cm

Inter 8  
pág.466



70 cm  
75 cm  
80 cm  
85 cm  
90 cm  
100 cm

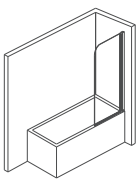
Inter 9  
pág.470



100 cm 150 cm  
110 cm 160 cm  
120 cm 170 cm  
140 cm

### bañera bath baignoire

Inter 2B  
pág.474



80 cm  
85 cm

# características features caractéristiques

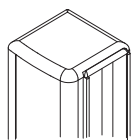
## crisales glasses verres

Cristal templado seguridad 6 mm  
6 mm Tempered glass  
Verre trempé securit 6 mm



Transparente  
Transparent  
Transparent

## acabados finish finitions



perfiles  
profiles  
profils



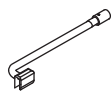
Aluminio anodizado brillo  
Aluminium anodized gloss  
Aluminium anodisé brillant



herrajes  
fittings  
ferrures



Cromo  
Chrome  
Chromé



tensores  
tensors  
tendeurs



Inox brillo  
Gloss inox  
Inox brillant



Inter

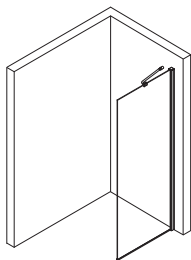
Inter



# Inter 1

# características features caractéristiques

## formatos formats formats



**altura height** 80 (780-800 mm)  
**hauteur 1.900 h** 90 (880-900 mm)

## cristales glasses verres

TR

Transparente  
Transparent  
Transparent

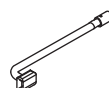
## acabados finish finitions



Aluminio anodizado brillo  
Aluminium anodized gloss  
Aluminium anodisé brillant



Inox brillo  
Gloss inox  
Inox brillant



## datos de expedición shipping details données d'expédition

	dimensiones dimensions dimensions	volumen volume volume	peso neto net weight poids net	peso bruto gross weight poids brut	unidades pallet units pallet unités palettes
80	L · 195 cm W · 83 cm H · 7 cm	0,11 m <sup>3</sup>	21,8	25,0	5
90	L · 195 cm W · 93 cm H · 7 cm	0,13 m <sup>3</sup>	24,4	28,0	5

# Inter 1

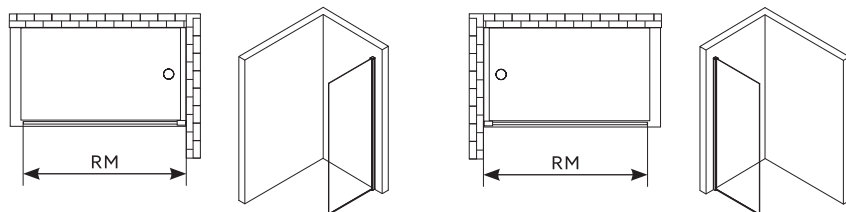
1900h

## sin mano no hand sans sens

Cristal templado seguridad 6mm  
Perfiles aluminio anodizado brillo  
1 cristal fijo

6 mm Tempered glass  
Gloss anodised aluminium profiles  
1 fixed glass

Verre trempé securit 6mm  
Profils aluminium poli brillant  
1 verre fixe



modelo model modèle	medida real (RM) real measurements (RM) taille réel (RM)	cristal glass verre	ref. SAP SAP codes code SAP	puntos points points
Inter 1 80	780-800	TR	100090511	452,80
Inter 1 90	880-900		100090512	477,81





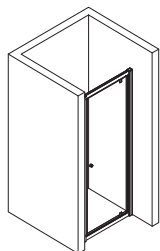


Inter

# Inter 2

# características features caractéristiques

## formatos formats formats



**altura height**  
**hauteur 1.900 h**

70 (670-710 mm)  
75 (720-760 mm)  
80 (770-810 mm)  
85 (820-860 mm)  
90 (870-910 mm)

**ang. apertura opening ang.**  
**ang. Ouverture 90°**

## cristales glasses verres

TR

Transparente  
Transparente  
Transparent

## acabados finish finitions



Aluminio anodizado brillo  
Aluminium anodized gloss  
Aluminium anodisé brillant



Cromo  
Chrome  
Chromé



## datos de expedición shipping details données d'expédition

Inter 5	dimensiones dimensions dimensions	volumen volume volume	peso neto net weight poids net	peso bruto gross weight poids brut	u. pallet u. pallet u. palettes	Inter 2	dimensiones dimensions dimensions	volumen volume volume	peso neto net weight poids net	peso bruto gross weight poids brut	u. pallet u. pallet u. palettes
70	L · 195 cm W · 73 cm H · 7 cm	0,10 m <sup>3</sup>	19,1 Kg	22,0 Kg	5	70	L · 195 cm W · 77 cm H · 7 cm	0,11 m <sup>3</sup>	20,5 Kg	23,5 Kg	5
75	L · 195 cm W · 78 cm H · 7 cm	0,11 m <sup>3</sup>	20,0 Kg	23,0 Kg	5	75	L · 195 cm W · 82 cm H · 7 cm	0,11 m <sup>3</sup>	22,8 Kg	26,0 Kg	5
80	L · 195 cm W · 183 cm H · 7 cm	0,11 m <sup>3</sup>	21,8 Kg	25,0 Kg	5	80	L · 195 cm W · 87 cm H · 7 cm	0,12 m <sup>3</sup>	23,6 Kg	27,0 Kg	5
85	L · 195 cm W · 89 cm H · 7 cm	0,12 m <sup>3</sup>	22,6 Kg	26,0 Kg	5	85	L · 195 cm W · 77 cm H · 7 cm	0,13 m <sup>3</sup>	24,4 Kg	28,0 Kg	5
90	L · 195 cm W · 93 cm H · 7 cm	0,13 m <sup>3</sup>	17,9 Kg	21,5 Kg	5	90	L · 195 cm W · 77 cm H · 7 cm	0,13 m <sup>3</sup>	26,9 Kg	30,0 Kg	5

# Inter 2

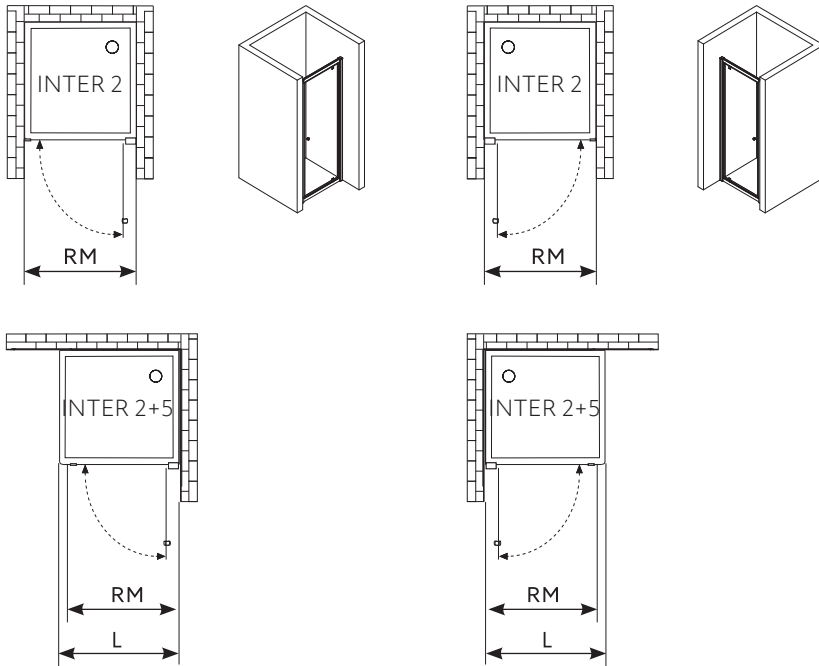
1900h

## sin mano no hand sans sens

Cristal templado seguridad 6mm  
Perfiles aluminio anodizado brillo  
1 puerta abatible

6 mm Tempered glass  
Gloss anodised aluminium profiles  
1 swinging door

Verre trempé securit 6mm  
Profils aluminium poli brillant  
1 porte abattable



modelo model modèle	INTER 2		INTER 2 + 5		apertura (mm) opening (mm) ouverture (mm)	cristal glass verre	ref. SAP SAP codes code SAP	puntos points points
	medida real (RM) real measurements (RM) taille réel (RM)	medida plato (L) size of tray(L) mesures receveur (L)	medida real (RM) real measurements (RM) taille réel (RM)					
Inter 2 70	670-710	685-705	677-697		541		100067034	730,41
Inter 2 75	720-760	735-755	727-747		591		100067029	746,26
Inter 2 80	770-810	785-805	777-797		641	TR	100067030	749,03
Inter 2 85	820-860	835-855	827-847		691		100067031	751,84
Inter 2 90	870-910	885-905	877-897		741		100067032	764,72



\* Esta mampara puede instalarse con Inter 5.

\* This wall can be installed with Inter 5.

\* Cette paroi peut être installée avec l'Inter 5.

# Inter 5

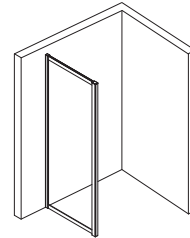
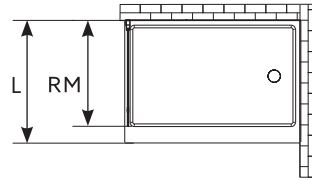
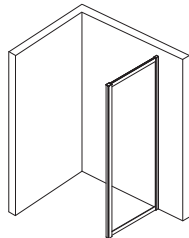
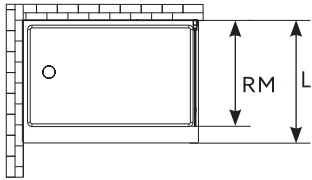
1900h

sin mano no hand sans sens

Cristal templado seguridad 6mm  
Perfiles aluminio anodizado brillo  
Perfecta estanqueidad

6 mm Tempered glass  
Gloss anodised aluminium profiles  
Fully watertight

Verre trempé securit 6mm  
Profils aluminium poli brillant  
Parfaite étancheité



modelo model modèle	medida plato (L) size of tray(L) mesures receveur (L)	medida real (RM) real measurements (RM) taille réel (RM)	cristal glass verre	ref. SAP SAP codes code SAP	puntos points points
Inter 5 70	670-690	660-680	<b>TR</b>	100066995	457,81
Inter 5 75	720-740	710-730		100066996	465,41
Inter 5 80	770-790	760-780		100066997	472,88
Inter 5 85	820-840	810-830		100067013	495,33
Inter 5 90	870-890	860-880		100067014	503,15



\* Para instalar con INTER 8, INTER 2, INTER 2 + o INTER 9.

\* For installing with INTER 8, INTER 2, INTER 2 + or INTER 9.

\* Pour installer avec INTER 8, INTER 2, INTER 2 + ou INTER 9.



Inter

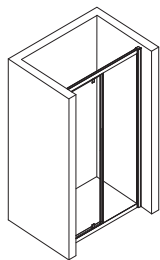


# Inter 2+



# características features caractéristiques

## formatos formats formats



altura height 100 (970-1010 mm) ang. apertura opening ang.  
 hauteur 1.900 h 110 (1070-1110 mm) ang. Ouverture 90°  
 120 (1170-1210 mm)

## cristales glasses verres

TR

Transparente  
 Transparent  
 Transparent

## acabados finish finitions



Aluminio anodizado brillo  
 Aluminium anodized gloss  
 Aluminium anodisé brillant



Cromo  
 Chrome  
 Chromé



## datos de expedición shipping details données d'expédition

Inter 5	dimensiones dimensions dimensions	volumen volume volume	peso neto net weight poids net	peso bruto gross weight poids brut	u. pallet u. pallet u. palettes	Inter 2+	dimensiones dimensions dimensions	volumen volume volume	peso neto net weight poids net	peso bruto gross weight poids brut	u. pallet u. pallet u. palettes
70	L · 195 cm W · 73 cm H · 7 cm	0,10 m <sup>3</sup>	19,1 Kg	22,0 Kg	5	100	L · 195 cm W · 108 cm H · 7 cm	0,15 m <sup>3</sup>	28,9 Kg	33,0 Kg	5
75	L · 195 cm W · 78 cm H · 7 cm	0,11 m <sup>3</sup>	20,0 Kg	23,0 Kg	5	110	L · 195 cm W · 117 cm H · 7 cm	0,16 m <sup>3</sup>	32,5 Kg	37,0 Kg	5
80	L · 195 cm W · 83 cm H · 7 cm	0,11 m <sup>3</sup>	21,8 Kg	25,0 Kg	5	120	L · 195 cm W · 128 cm H · 7 cm	0,17 m <sup>3</sup>	35,2 Kg	40,0 Kg	5
85	L · 195 cm W · 89 cm H · 7 cm	0,12 m <sup>3</sup>	22,6 Kg	26,0 Kg	5						
90	L · 195 cm W · 93 cm H · 7 cm	0,13 m <sup>3</sup>	17,9 Kg	21,5 Kg	5						

Inter

# Inter 2+

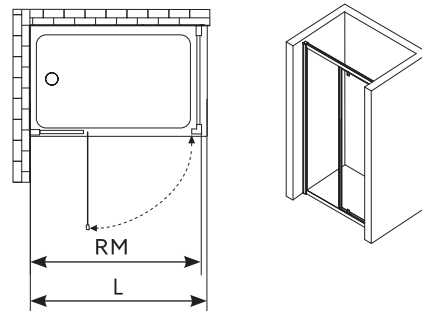
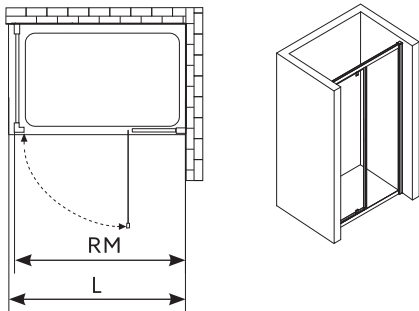
1900h

## sin mano no hand sans sens

Cristal templado seguridad 6mm  
Perfiles aluminio anodizado brillo  
1 fijo + 1 puerta abatible

6 mm Tempered glass  
Gloss anodised aluminium profiles  
1 fixed + 1 swinging door

Verre trempé securit 6mm  
Profils aluminium poli brillant  
1 fixe + 1 porte abattable



modelo model modèle	INTER 2		INTER 2 + 5		apertura (mm) opening (mm) ouverture (mm)	cristal glass verre	ref. SAP SAP codes code SAP	puntos points points
	medida real (RM) real measurements (RM) taille réel (RM)	medida plato (L) size of tray (L) mesures receveur (L)	medida real (RM) real measurements (RM) taille réel (RM)					
Inter 2+ 100	970-1010	985-1005	977-997		460		100067035	851,40
Inter 2+110	1070-1110	1085-1105	1077-1097		460	TR	100067036	876,65
Inter 2+120	1170-1210	1185-1205	1177-1197		460		100067037	902,28



\* Esta mampara puede instalarse con Inter 5.

\* This wall can be installed with Inter 5.

\* Cette paroi peut être installée avec l'Inter 5.

# Inter 5

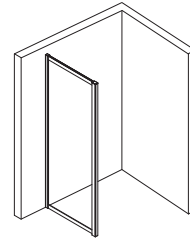
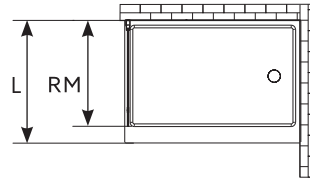
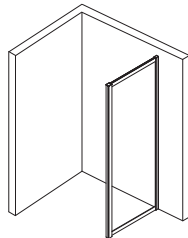
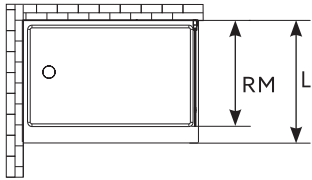
1900h

sin mano no hand sans sens

Cristal templado seguridad 6mm  
Perfiles aluminio anodizado brillo  
Perfecta estanqueidad

6 mm Tempered glass  
Gloss anodised aluminium profiles  
Fully waterlight

Verre trempé securit 6mm  
Profils aluminium poli brillant  
Parfaite étancheite



modelo model modèle	medida plato (L) size of tray(L) mesures receveur (L)	medida real (RM) real measurements (RM) taille réel (RM)	cristal glass verre	ref. SAP SAP codes code SAP	puntos points points
Inter 5 70	670-690	660-680	<b>TR</b>	100066995	457,81
Inter 5 75	720-740	710-730		100066996	465,41
Inter 5 80	770-790	760-780		100066997	472,88
Inter 5 85	820-840	810-830		100067013	495,33
Inter 5 90	870-890	860-880		100067014	503,15



\* Para instalar con INTER 8, INTER 2, INTER 2 + o INTER 9.

\* For installing with INTER 8, INTER 2, INTER 2 + or INTER 9.

\* Pour installer avec INTER 8, INTER 2, INTER 2 + ou INTER 9.

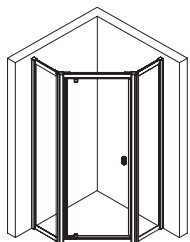
Inter



# Inter 3

# características features caractéristiques

## formatos formats formats



altura height  
hauteur 1.900 h

90 (880-910 mm)  
100 (980-1010 mm)

ang. apertura opening ang.  
ang. Ouverture 90°

## cristales glasses verres

TR

Transparente  
Transparent  
Transparent

## acabados finish finitions



Aluminio anodizado brillo  
Aluminium anodized gloss  
Aluminium anodisé brillant



Cromo  
Chrome  
Chromé



## datos de expedición shipping details données d'expédition

	dimensiones dimensions dimensions	volumen volume volume	peso neto net weight poids net	peso bruto gross weight poids brut	unidades pallet units pallet unités palettes
90	L · 195 cm W · 68 cm H · 15 cm	0,20 m <sup>3</sup>	41,9 Kg	45,0 Kg	5
100	L · 195 cm W · 68 cm H · 15 cm	0,20 m <sup>3</sup>	49,9 Kg	53,0 Kg	5

# Inter 3

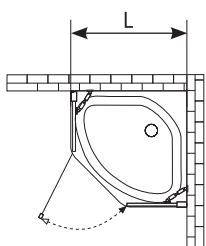
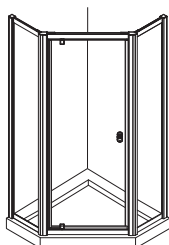
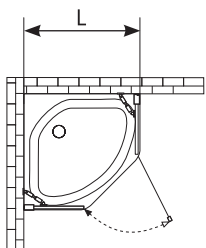
1900h

sin mano no hand sans sens

Cristal templado seguridad 6mm  
Perfiles aluminio anodizado brillo  
2 fijo + 1 puerta abatible

6 mm Tempered glass  
Gloss anodised aluminium profiles  
2 fixed + 1 swinging door

Verre trempé securit 6mm  
Profils aluminium poli brillant  
2 fixe + 1 porte abattable



modelo model modèle	medida real (RM) real measurements (RM) taille réel (RM)	apertura (mm) opening (mm) ouverture (mm)	cristal glass verre	ref. SAP SAP codes code SAP	puntos points points
Inter 3 90	880-910	460	TR	100078784	1.650,97
Inter 3 100	980-1010	460		100078782	1.684,60



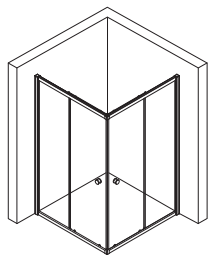




# Inter 4

# características features caractéristiques

## formatos formats formats



altura height  
hauteur 1.900 h

70 (670-690 mm)	110 (1070-1090 mm)
75 (720-740 mm)	120 (1170-1190 mm)
80 (770-790 mm)	130 (1270-1290 mm)
90 (870-890 mm)	140 (1370-1390 mm)
100 (970-990 mm)	

## cristales glasses verres



Transparente  
Transparent  
Transparent

## acabados finish finitions



Aluminio anodizado brillo  
Aluminium anodized gloss  
Aluminium anodisé brillant

## datos de expedición shipping details données d'expédition

	dimensiones dimensions dimensions	volumen volume volume	peso neto net weight poids net	peso bruto gross weight poids brut	unidades pallet units pallet unités palettes
70	L · 195 cm W · 42 cm H · 10 cm	0,08 m <sup>3</sup>	20,1 Kg	22 Kg	5
75	L · 195 cm W · 43 cm H · 10 cm	0,08 m <sup>3</sup>	21,1 Kg	23 Kg	5
80	L · 195 cm W · 45 cm H · 10 cm	0,09 m <sup>3</sup>	24,0 Kg	26 Kg	5
90	L · 195 cm W · 50 cm H · 10 cm	0,10 m <sup>3</sup>	25,8 Kg	28 Kg	5
100	L · 195 cm W · 55 cm H · 10 cm	0,11 m <sup>3</sup>	28,1 Kg	30,5 Kg	5
110	L · 195 cm W · 60 cm H · 10 cm	0,12 m <sup>3</sup>	31,2 Kg	34 Kg	5
120	L · 195 cm W · 65 cm H · 10 cm	0,13 m <sup>3</sup>	34,3 Kg	37 Kg	5
130	L · 195 cm W · 70 cm H · 10 cm	0,14 m <sup>3</sup>	37,4 Kg	40,5 Kg	5
140	L · 195 cm W · 75 cm H · 10 cm	0,15 m <sup>3</sup>	40,5 Kg	44 Kg	5

# Inter 4

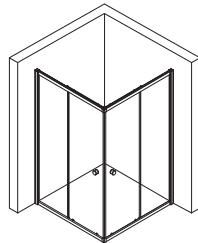
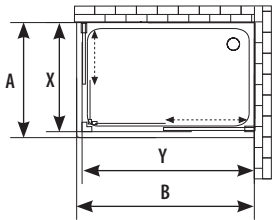
1900h

sin mano no hand sans sens

Cristal templado seguridad 6mm  
Perfiles aluminio anodizado brillo  
2 Cristales fijos + 2 puertas correderas

6 mm Tempered glass  
Gloss anodised aluminium profiles  
2 fixed glasses + 2 sliding doors

Verre trempé securité 6mm  
Profils aluminium poli brillant  
2 verres fixes + 2 portes coulissantes



\*\* A + B ≤ 220

modelo model modèle	medida plato (A*B) size of tray (A*B) mesures receveur (A*B)	medida real (X*Y) real measurements (X*Y) taille réel (X*Y)	cristal glass verre	ref. SAP SAP codes code SAP	puntos points points
Inter 4 70	670-690	660-680		100073528	543,25
Inter 4 75	720-740	710-730		100073529	547,70
Inter 4 80	770-790	760-780		100073530	552,04
Inter 4 90	870-890	860-880		100073531	560,77
Inter 4 100	970-990	960-980	TR	100073525	569,56
Inter 4 110	1070-1090	1060-1080		100073526	582,68
Inter 4 120	1170-1190	1160-1180		100073527	591,39
Inter 4 130	1270-1290	1260-1280		100099755	623,54
Inter 4 140	1370-1390	1360-1380		100099756	643,30



\* Precio por unidad. Son necesarias 2 unidades para configurar una mampara (correspondientes a los laterales).

\* Price per unit: 2 units are necessary to order this enclosure (1 coder per side).

\* Prix à l'unité. Sont nécessaires 2 unités pour configurer une paroi.





Inter

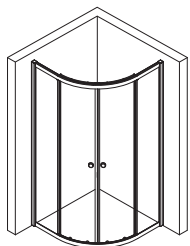


# Inter 6



# características features caractéristiques

## formatos formats formats



**altura height**  
**hauteur 1.900 h**

75 (725-745 mm)  
80 (775-795 mm)  
90 (875-895 mm)  
100 (975-995 mm)

## cristales glasses verres



Transparente  
Transparent  
Transparent

## acabados finish finitions



Aluminio anodizado brillo  
Aluminium anodized gloss  
Aluminium anodisé brillant

## datos de expedición shipping details données d'expédition

	dimensiones dimensions dimensions	volumen volume volume	peso neto net weight poids net	peso bruto gross weight poids brut	unidades pallet units pallet unités palettes
75	L · 195 cm W · 48 cm H · 20 cm	0,19 m <sup>3</sup>	37,0 Kg	39,5 Kg	5
80	L · 195 cm W · 50 cm H · 20 cm	0,20 m <sup>3</sup>	39,4 Kg	42,0 Kg	5
90	L · 195 cm W · 50 cm H · 20 cm	0,20 m <sup>3</sup>	44,9 Kg	47,5 Kg	5
100	L · 195 cm W · 70 cm H · 20 cm	0,27 m <sup>3</sup>	50,0 Kg	54,5 Kg	5

# Inter 6

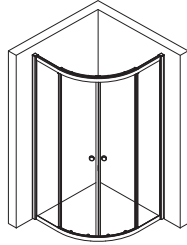
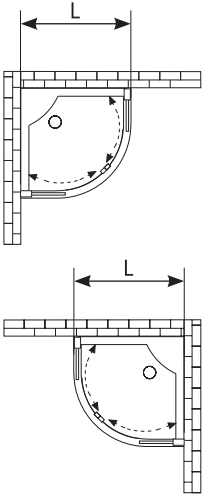
1900h

## sin mano no hand sans sens

Cristal templado seguridad 6mm  
Perfiles aluminio anodizado brillo  
2 Cristales fijos + 2 puertas correderas

6 mm Tempered glass  
Gloss anodised aluminium profiles  
2 fixed glasses + 2 sliding doors

Verre trempé securit 6mm  
Profils aluminium poli brillant  
2 verres fixes + 2 portes coulissantes



modelo model modèle	medida real (RM) real measurements (RM) taille réel (RM)	apertura (mm) opening (mm) ouverture (mm)	cristal glass verre	ref. SAP SAP codes code SAP	puntos points points
Inter 6 75	725-745	360	TR	100067016	1.048,07
Inter 6 80	775-795	450		100055227	1.108,23
Inter 6 90	875-895	600		100055228	1.113,00
Inter 6 100	975-995	600		100067015	1.127,98



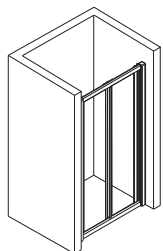
Inter



# Inter 8

# características features caractéristiques

## formatos formats formats



<b>altura height</b>	70 (670-710 mm)
<b>hauteur 1.900 h</b>	75 (720-760 mm)
	80 (770-810 mm)
	85 (820-860 mm)
	90 (870-910 mm)
	100 (970-1010 mm)

## cristales glasses verres

TR

Transparente  
Transparent  
Transparent

## acabados finish finitions



Aluminio anodizado brillo  
Aluminium anodized gloss  
Aluminium anodisé brillant

## datos de expedición shipping details données d'expédition

Inter 5	dimensiones dimensions dimensions	volumen volume volume	peso neto net weight poids net	peso bruto gross weight poids brut	u. pallet u. pallet u. palettes	Inter 8	dimensiones dimensions dimensions	volumen volume volume	peso neto net weight poids net	peso bruto gross weight poids brut	u. pallet u. pallet u. palettes
70	L · 195 cm W · 73 cm H · 7 cm	0,10 m <sup>3</sup>	19,1 Kg	22,0 Kg	5	70	L · 195 cm W · 73 cm H · 10 cm	0,14 m <sup>3</sup>	21,7 Kg	24,5 Kg	5
75	L · 195 cm W · 78 cm H · 7 cm	0,11 m <sup>3</sup>	20,0 Kg	23,0 Kg	5	75	L · 195 cm W · 78 cm H · 10 cm	0,15 m <sup>3</sup>	22,8 Kg	26,0 Kg	5
80	L · 195 cm W · 83 cm H · 7 cm	0,11 m <sup>3</sup>	21,8 Kg	25,0 Kg	5	80	L · 195 cm W · 83 cm H · 10 cm	0,16 m <sup>3</sup>	24,1 Kg	27,5 Kg	5
85	L · 195 cm W · 89 cm H · 7 cm	0,12 m <sup>3</sup>	22,6 Kg	26,0 Kg	5	85	L · 195 cm W · 89 cm H · 10 cm	0,17 m <sup>3</sup>	24,4 Kg	28,0 Kg	5
90	L · 195 cm W · 93 cm H · 7 cm	0,13 m <sup>3</sup>	17,9 Kg	21,5 Kg	5	90	L · 195 cm W · 95 cm H · 10 cm	0,18 m <sup>3</sup>	26,3 Kg	30,0 Kg	5
						100	L · 195 cm W · 105 cm H · 10 cm	0,19 m <sup>3</sup>	29,4 Kg	32,2 Kg	5

Inter

# Inter 8

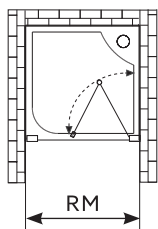
1900h

## sin mano no hand sans sens

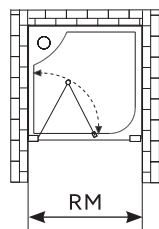
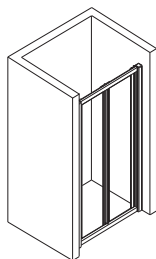
Cristal templado seguridad 6mm  
Perfiles aluminio anodizado brillo  
2 puertas plegables

6 mm Tempered glass  
Gloss anodised aluminium profiles  
2 folding doors

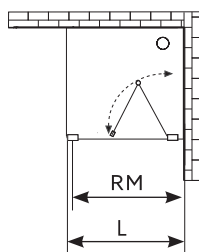
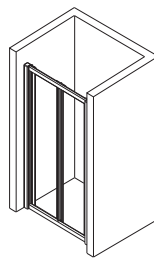
Verre trempé securit 6mm  
Profils aluminium poli brillant  
2 portes pliables



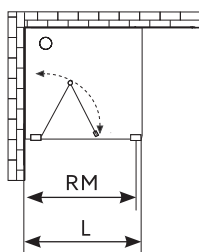
INTER 8



INTER 8



INTER 8+5



INTER 8+5

modelo model modèle	INTER 8		INTER 8 + 5		apertura (mm) opening (mm) ouverture (mm)	cristal glass verre	ref. SAP SAP codes code SAP	puntos points points
	medida real (RM) real measurements (RM) taille réel (RM)		medida plato (L) size of tray(L) mesures receveur (L)	medida real (RM) real measurements (RM) taille réel (RM)				
Inter 8 70	670-710		685-705	677-697	480		100066990	912,23
Inter 8 75	720-760		735-755	727-747	530		100066991	940,77
Inter 8 80	770-810		785-805	777-797	580	TR	100066992	960,66
Inter 8 85	820-860		835-855	827-847	630		100066993	972,79
Inter 8 90	870-910		885-905	877-897	680		100066994	992,17
Inter 8 100	970-1010		985-1005	977-997	780		100110197	1.027,21



\* Esta mampara puede instalarse con Inter 5.

\* This wall can be installed with Inter 5.

\* Cette paroi peut être installée avec l'Inter 5.



# Inter 5

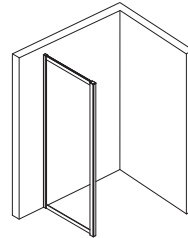
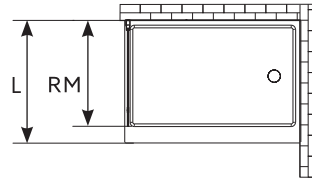
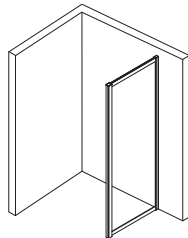
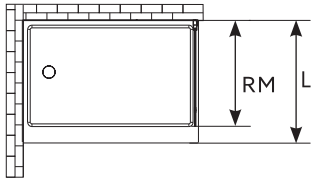
1900h

sin mano no hand sans sens

Cristal templado seguridad 6mm  
Perfiles aluminio anodizado brillo  
Perfecta estanqueidad

6 mm Tempered glass  
Gloss anodised aluminium profiles  
Fully waterlight

Verre trempé securit 6mm  
Profils aluminium poli brillant  
Parfaite étancheite



modelo model modèle	medida plato (L) size of tray(L) mesures receveur (L)	medida real (RM) real measurements (RM) taille réel (RM)	cristal glass verre	ref. SAP SAP codes code SAP	puntos points points
Inter 5 70	670-690	660-680	TR	100066995	457,81
Inter 5 75	720-740	710-730		100066996	465,41
Inter 5 80	770-790	760-780		100066997	472,88
Inter 5 85	820-840	810-830		100067013	495,33
Inter 5 90	870-890	860-880		100067014	503,15



\* Para instalar con INTER 8, INTER 2, INTER 2 + o INTER 9.

\* For installing with INTER 8, INTER 2, INTER 2 + or INTER 9.

\* Pour installer avec INTER 8, INTER 2, INTER 2 + ou INTER 9.

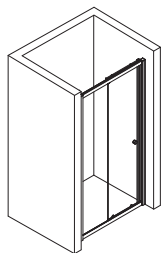
Inter



# Inter 9

# características features caractéristiques

## formatos formats formats



altura height  
hauteur 1.900 h

100 (970-1010 mm)	140 (1370-1410 mm)
110 (1070-1110 mm)	150 (1470-1510 mm)
120 (1170-1210 mm)	160 (1570-1610 mm)
130 (1270-1310 mm)	170 (1670-1710 mm)

## cristales glasses verres



Transparente  
Transparent  
Transparent

## acabados finish finitions



Aluminio anodizado brillo  
Aluminium anodized gloss  
Aluminium anodisé brillant

## datos de expedición shipping details données d'expédition

Inter 5	dimensiones dimensions dimensions	volumen volume volume	peso neto net weight poids net	peso bruto gross weight poids brut	u. pallet u. pallet u. palettes	Inter 9	dimensiones dimensions dimensions	volumen volume volume	peso neto net weight poids net	peso bruto gross weight poids brut	u. pallet u. pallet u. palettes
70	L · 195 cm W · 73 cm H · 7 cm	0,10 m <sup>3</sup>	19,1 Kg	22,0 Kg	5	100	L · 195 cm W · 55 cm H · 12 cm	0,13 m <sup>3</sup>	30,6 Kg	33 Kg	5
75	L · 195 cm W · 78 cm H · 7 cm	0,11 m <sup>3</sup>	20,0 Kg	23,0 Kg	5	110	L · 195 cm W · 61 cm H · 12 cm	0,14 m <sup>3</sup>	33,3 Kg	36 Kg	5
80	L · 195 cm W · 183 cm H · 7 cm	0,11 m <sup>3</sup>	21,8 Kg	25,0 Kg	5	120	L · 195 cm W · 65 cm H · 12 cm	0,15 m <sup>3</sup>	35,2 Kg	38 Kg	5
85	L · 195 cm W · 89 cm H · 7 cm	0,12 m <sup>3</sup>	22,6 Kg	26,0 Kg	5	130	L · 195 cm W · 72 cm H · 12 cm	0,17 m <sup>3</sup>	38 Kg	41 Kg	5
90	L · 195 cm W · 93 cm H · 7 cm	0,13 m <sup>3</sup>	17,9 Kg	21,5 Kg	5	140	L · 195 cm W · 80 cm H · 12 cm	0,19 m <sup>3</sup>	41 Kg	44 Kg	5
						150	L · 195 cm W · 80 cm H · 12 cm	0,19 m <sup>3</sup>	43,6 Kg	47 Kg	5
						160	L · 195 cm W · 90 cm H · 12 cm	0,21 m <sup>3</sup>	46,2 Kg	50 Kg	5
						170	L · 195 cm W · 90 cm H · 12 cm	0,21 m <sup>3</sup>	48,6 Kg	53 Kg	5

# Inter 9

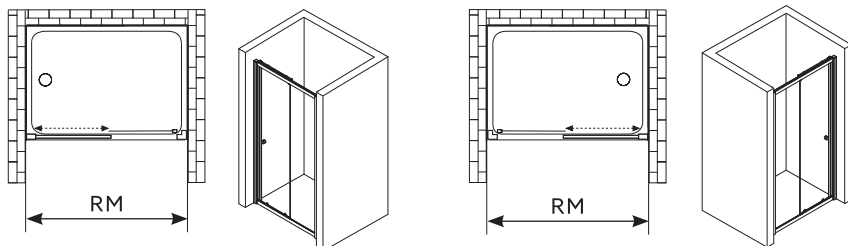
1900h

## sin mano no hand sans sens

Cristal templado seguridad 6mm  
Perfiles aluminio anodizado brillo  
1 cristal fijo + 1 puerta corredera

6 mm Tempered glass  
Gloss anodised aluminium profiles  
1 fixed glass + 1 sliding door

Verre trempé securit 6mm  
Profils aluminium poli brillant  
1 verre fixe + 1 porte coulissante



modelo model modèle	INTER 9		INTER 9 + 5		apertura (mm) opening (mm) ouverture (mm)	cristal glass verre	ref. SAP SAP codes code SAP	puntos points points
	medida real (RM) real measurements (RM) taille réel (RM)	medida plato (L) size of tray(L) mesures receveur (L)	medida real (RM) real measurements (RM) taille réel (RM)					
Inter 9 100	970-1010	985-1005	977-997		380		100067020	826,52
Inter 9 110	1070-1110	1085-1105	1077-1097		430		100067021	848,95
Inter 9 120	1170-1210	1185-1205	1177-1197		480		100067022	872,45
Inter 9 130	1270-1310	1285-1305	1277-1297		530	TR	100108871	888,57
Inter 9 140	1370-1410	1385-1405	1377-1397		580		100067023	897,70
Inter 9 150	1470-1510	1485-1505	1477-1497		630		100067033	916,14
Inter 9 160	1570-1610	1585-1605	1577-1597		630		100099757	965,27
Inter 9 170	1670-1710	1685-1705	1677-1697		630		100099758	999,58



\* Esta mampara puede instalarse con Inter 5.

\* This wall can be installed with Inter 5.

\* Cette paroi peut être installée avec l'Inter 5.

# Inter 5

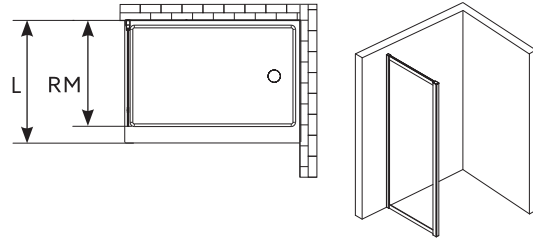
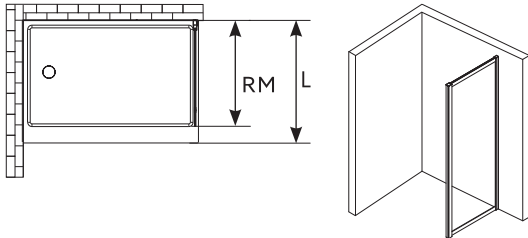
1900h

## sin mano no hand sans sens

Cristal templado seguridad 6mm  
Perfiles aluminio anodizado brillo  
Perfecta estanqueidad

6 mm Tempered glass  
Gloss anodised aluminium profiles  
Fully waterlight

Verre trempé securit 6mm  
Profils aluminium poli brillant  
Parfaite étancheite



modelo model modèle	medida plato (L) size of tray(L) mesures receveur (L)	medida real (RM) real measurements (RM) taille réel (RM)	cristal glass verre	ref. SAP SAP codes code SAP	puntos points points
Inter 5 70	670-690	660-680	TR	100066995	457,81
Inter 5 75	720-740	710-730		100066996	465,41
Inter 5 80	770-790	760-780		100066997	472,88
Inter 5 85	820-840	810-830		100067013	495,33
Inter 5 90	870-890	860-880		100067014	503,15



\* Para instalar con INTER 8, INTER 2, INTER 2 + o INTER 9.

\* For installing with INTER 8, INTER 2, INTER 2 + or INTER 9.

\* Pour installer avec INTER 8, INTER 2, INTER 2 + ou INTER 9.

Inter

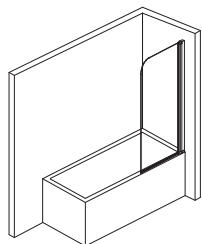


# Inter 2B



# características features caractéristiques

## formatos formats formats



**altura height** 80 (800 mm)  
**hauteur 1.465 h** 85 (850 mm)

**ang. apertura opening ang.**  
**ang. Ouverture -90° 0° 90°**

## cristales glasses verres

TR

Transparente  
Transparent  
Transparent

## acabados finish finitions



Aluminio anodizado brillo  
Aluminium anodized gloss  
Aluminium anodisé brillant

## datos de expedición shipping details données d'expédition

	<b>dimensiones dimensions</b> dimensions	<b>volumen volume volume</b>	<b>peso neto net weight</b> poids net	<b>peso bruto gross weight</b> poids brut	<b>unidades pallet units</b> pallet unités palettes
80	L · 165 cm W · 87 cm H · 7 cm	0,10 m <sup>3</sup>	16,6 Kg	20,0 Kg	5
85	L · 165 cm W · 92 cm H · 7 cm	0,10 m <sup>3</sup>	17,4 Kg	21,0 Kg	5

# Inter 2B

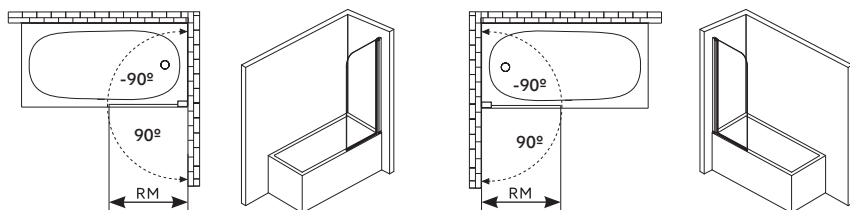
1465h

sin mano no hand sans sens

Cristal templado seguridad 6mm  
Perfiles aluminio anodizado brillo  
Sistema pivotante  
1 cristal abatible

6 mm Tempered glass  
Gloss anodised aluminium profiles  
Pivoting system  
1 swinging door

Verre trempé securit 6mm  
Profils aluminium poli brillant  
Système pivotant  
1 verre abattable



modelo model modèle	medida real (RM) real measurements (RM) taille réel (RM)	apertura (mm) opening (mm) ouverture (mm)	cristal glass verre	ref. SAP SAP codes code SAP	puntos points points
Inter 2B 80	790-800	770	TR	100055229	440,97
Inter 2B 85	840-850	820		100064814	461,26





attica

silke

s+line

neo

deca

yove

marko

inter

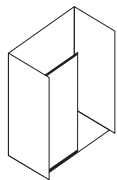
**optima**

java

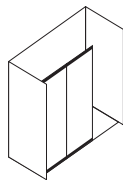
# formatos formats formats

## 3 paredes 3 walls 3 murs

optima 1  
pág.484

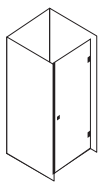


500 - 999 mm

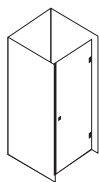


1000 - 1500 mm

optima 2  
pág.488

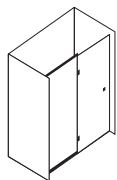


500 - 650 mm

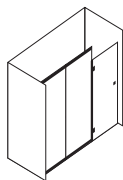


500 - 750 mm

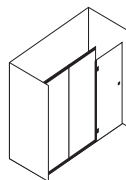
optima 9  
pág.492



800 - 1299 mm



1300 - 1799 mm



1800 - 2200 mm






# características features caractéristiques

## cristales glasses verres

Cristal templado seguridad 8 mm  
8 mm tempered glass  
Verre trempé securit 8 mm



Tratamiento fácil limpieza  
Easy clean treatment  
Traitement facile à nettoyer

Transparente  
Transparent  
Transparent

Mate  
Mat  
Matt

Gris  
Grey  
Gris

Bronce  
Bronze  
Bronze

## acabados finish finitions



perfiles  
profiles  
profilis

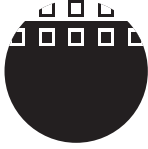
Negro mate  
Matt black  
Noir mat

Brillo  
Gloss  
Brillante

# serigrafía serigraphy sérigraphies



Line  
\*(750 mm)




Deco  
\*(1300 mm)



Filo  
\*(1100 mm)



Opal  
\*(1100 mm)



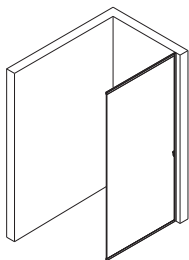
Black mirror



# optima 1

# características features caractéristiques

## formatos formats formats



altura height 500 - 999 mm  
hauteur 1000 - 1500 mm  
2.200 - 2.500 h

## cristales glasses verres



Transparente  
Transparent  
Transparent



Gris  
Grey  
Gris



Mate  
Mat  
Matt



Bronze  
Bronze  
Bronze

## serigrafía serigraphy sérigraphies



Line



Deco



Filo



Opal



Black  
mirror

## acabados finish finitions



Brillo  
Gloss  
Brillante



Negro mate  
Matt Black  
Noir mat





# optima 1

## especial special spécial

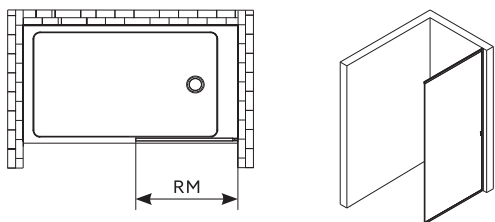
2200 - 2500h

Cristal templado 8 mm  
Herrajes en cromo  
1 cristal fijo o 2 cristales fijos

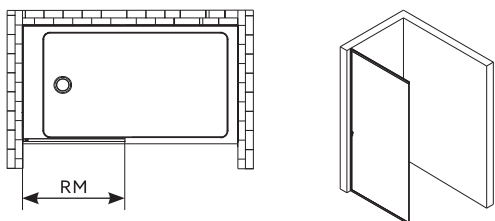
8 mm tempered glass  
Chrome fittings  
1 fixed glass or 2 fixed glasses

Verre trempé 8 mm  
Ferrures en chromé  
1 verre fixe ou 2 verres fixes

derecha right droite



izquierda left gauche




cristal glass verre




Transparente  
Transparent  
Transparent



Mate  
Mat  
Matt



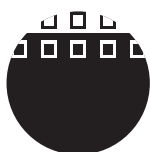
Gris  
Grey  
Gris



Bronce  
Bronze  
Bronze



Line  
\*(750 mm)



Deco  
\*(1300 mm)



Filo  
\*(1100 mm)








Opal  
\*(1100 mm)








Black mirror



 brillo gloss brillante

medida real (RM) real measurements (RM) taille réel (RM)	altura máxima maximum height hauteur maximale	crystal glass verre	ref. SAP SAP codes code SAP	puntos points points
500-999	2500 mm	TR	100288564	939,83
			100293605	1.054,48
			100293622	1.324,12
		TR	100288563	1.188,49
1000-1500	2500 mm		100293535	1.268,78
			100293580	1.618,49
				
		TR		

 negro mate matt black noir mat

medida real (RM) real measurements (RM) taille réel (RM)	altura máxima maximum height hauteur maximale	crystal glass verre	ref. SAP SAP codes code SAP	puntos points points
500-999	2500 mm	TR	100288559	1.017,96
			100293635	1.140,81
			100293616	1.429,66
		TR	100288601	1.284,44
1000-1500	2500 mm		100293495	1.370,37
			100293538	1.745,11
				



\* Posibilidad de hacer en cristal de 10 mm.  
 \* Deben indicar siempre la mano de la mampara en los pedidos especiales.  
 \* Indicar el modelo de serigrafía en los pedidos si procede.  
 \* Para todo pedido de mampara especial se debe rellenar la Ficha de Solicitud de Mamparas Especiales.

\* Possibility to make the glass in 10 mm.  
 \* You should always state how the enclosure is handed on special commands.  
 \* Please state the serigraphy option in the orders, if that's the case.  
 \* For all bespoke shower enclosure orders, please fill out the special shower enclosure form.

\* Possibilité de fabriquer le verre 10 mm épaisseur.  
 \* Il faut indiquer toujours les sens de la paroi sur de commandes spéciales.  
 \* Indiquer le modèle de sérigraphie sur les commandes au cas où.  
 \* Pour toute commande de paroi spéciale, veuillez remplir la Fiche de Demande de Parois Spéciales.

Optima

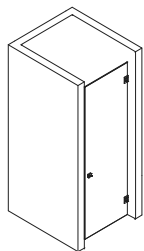
# optima 2



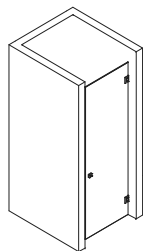


# características features caractéristiques

## formatos formats formats



altura height 500 - 650 mm  
hauteur 2.151 - 2.400 h



altura height 500 - 750 mm  
hauteur 1.900 - 2.150 mm

## cristales glasses verres



Transparente  
Transparent  
Transparent



Gris  
Grey  
Gris



Mate  
Mat  
Matt



Bronze  
Bronze  
Bronze

## serigrafía serigraphy sérigraphies



Line



Deco



Filo



Opal



Black  
mirror

## acabados finish finitions



Brillo  
Gloss  
Brillante



Negro mate  
Matt Black  
Noir mat



# optima 2

## especial special spécial

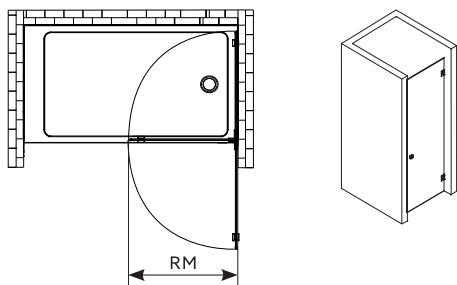
500 - 650 mm 2151 - 2400h  
 500 - 750 mm 1900 - 2100h

Mampara de una puerta abatible -90°  
 0° 90°  
 Herrajes en negro mate y cristal  
 templado 8 mm

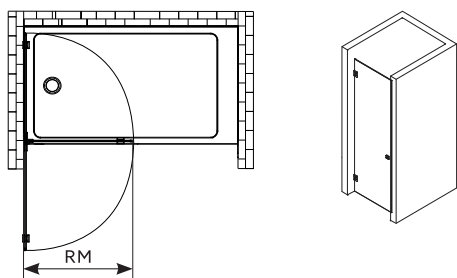
Enclosure with -90° 0° 90° folding door  
 Fittings in matt black and 8mm tempered  
 glass

Paroi d'une porte rabattable -90° 0° 90°  
 Charnières noir mat et vitre trempée 8  
 mm

derecha right droite



izquierda left gauche



cristal glass verre




Transparente  
 Transparent  
 Transparent



Mate  
 Mat  
 Matt



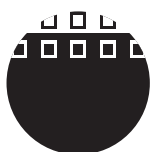
Gris  
 Grey  
 Gris



Bronce  
 Bronze  
 Bronze



Line  
 \*(750 mm)



Deco  
 \*(1300 mm)



Filo  
 \*(1100 mm)







Opal  
 \*(1100 mm)







Black mirror

 brillo gloss brillante

medida real (RM) real measurements (RM) taille réel (RM)	altura máxima maximum height hauteur maximale	crystal glass verre	ref. SAP SAP codes code SAP	puntos points points
500-650	2400 mm	TR	100288592	1.109,63
			100293617	1.221,10
			100293627	1.391,33
		TR	100288610	1.116,04
500-750	2150 mm		100293655	1.237,03
			100293628	1.421,71

 negro mate matt black noir mat

medida real (RM) real measurements (RM) taille réel (RM)	altura máxima maximum height hauteur maximale	crystal glass verre	ref. SAP SAP codes code SAP	puntos points points
500-650	2400 mm	TR	100288611	1.217,76
			100293654	1.331,85
			100293643	1.505,99
		TR	100288620	1.224,36
500-750	2150 mm		100293629	1.348,13
			100293670	1.537,09



\* Deben indicar siempre la mano de la mampara en los pedidos especiales.

\* Indicar el modelo de serigrafía en los pedidos si procede.

\* Para todo pedido de mampara especial se debe rellenar la Ficha de Solicitud de Mamparas Especiales.

\* You should always state how the enclosure is handed on special commands.

\* Please state the serigraphy option in the orders, if that's the case.

\* For all bespoke shower enclosure orders, please fill out the special shower enclosure form.

\* Il faut indiquer toujours les sens de la paroi sur de commandes spéciales.

\* Indiquer le modèle de sérigraphie sur les commandes au cas où.

\* Pour toute commande de paroi spéciale, veuillez remplir la Fiche de Demande de Parois Spéciales.

Optima

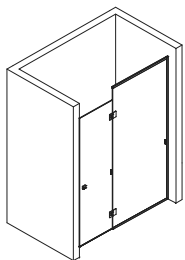


# optima 9



# características features caractéristiques

## formatos formats formats



altura height	800 - 1299 mm
hauteur	1300 - 1799 mm
2.200 - 2.500 h	1800 - 2200 mm

## cristales glasses verres



Transparente  
Transparent  
Transparent

Gris  
Grey  
Gris

Mate  
Mat  
Matt

Bronze  
Bronze  
Bronze

## serigrafía serigraphy sérigraphies



Line

Deco

Filo

Opal

Black  
mirror

## acabados finish finitions



Brillo  
Gloss  
Brillante

Negro mate  
Matt Black  
Noir mat

# optima 9

## especial special spécial

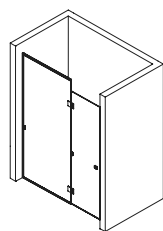
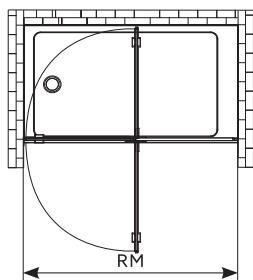
2200 - 2500h

Mampara con un cristal fijo + una puerta abatible -90° 0° 90°.  
Herrajes en cromo y cristal templado 8 mm

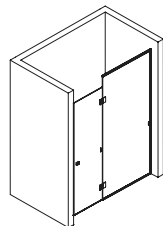
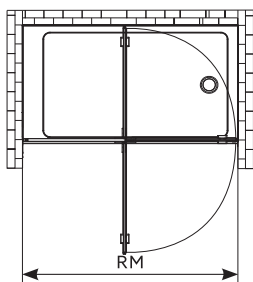
Enclosure with fixed glass + a -90° 0° 90° folding door  
Fittings in chrome and 8mm tempered glass

Paroi avec vitre fixe + une porte rabattable -90° 0° 90°  
Charnières chromées et vitre trempée 8 mm

derecha right droite



izquierda left gauche



rango máximo puertas  
maximum door range  
largeurs maximum portes

ancho width largeur	alto height hauteur
400-650	1900-2400
651-750	1900-2100


cristal glass verre




Transparente  
Transparent  
Transparent



Mate  
Mat  
Matt



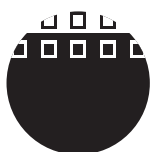
Gris  
Grey  
Gris



Bronce  
Bronze  
Bronze



Line  
\*(750 mm)



Deco  
\*(1300 mm)



Filo  
\*(1100 mm)









Opal  
\*(1100 mm)









Black mirror

 brillo gloss brillante

medida real (RM) real measurements (RM) taille réel (RM)	altura máxima maximum height hauteur maximale	crystal glass verre	ref. SAP SAP codes code SAP	puntos points points
800-1299	2500 mm	TR	100293659	1.828,91
			100293662	2.341,78
			100293682	2.835,95
1300-1799	2500 mm	TR	100293683	2.072,21
			100293692	2.456,17
			100293677	2.972,33
1800-2200	2500 mm	TR	100293702	2.217,61
			100293646	2.570,42
			100293693	3.110,57

 negro mate matt black noir mat

medida real (RM) real measurements (RM) taille réel (RM)	altura máxima maximum height hauteur maximale	crystal glass verre	ref. SAP SAP codes code SAP	puntos points points
800-1299	2500 mm	TR	100293690	1.916,53
			100293663	2.427,57
			100293673	2.921,72
1300-1799	2500 mm	TR	100293701	2.159,83
			100293684	2.545,76
			100293645	3.061,87
1800-2200	2500 mm	TR	100293703	2.305,24
			100293664	2.664,16
			100293665	3.204,26



\* Deben indicar siempre la mano de la mampara en los pedidos especiales.  
 \* Indicar el modelo de serigrafía en los pedidos si procede.  
 \* Para todo pedido de mampara especial se debe rellenar la Ficha de Solicitud de Mamparas Especiales.

\* You should always state how the enclosure is handed on special commands.  
 \* Please state the serigraphy option in the orders, if that's the case.  
 \* For all bespoke shower enclosure orders, please fill out the special shower enclosure form.

\* Il faut indiquer toujours les sens de la paroi sur de commandes spéciales.  
 \* Indiquer le modèle de sérigraphie sur les commandes au cas où.  
 \* Pour toute commande de paroi spéciale, veuillez remplir la Fiche de Demande de Parois Spéciales.





attica

silke

s+line

neo

deca

yove

marko

inter

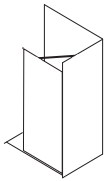
optima

java

# formatos formats formats

## 2 paredes 2 walls 2 murs

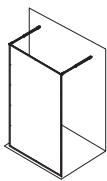
java 1  
pág.502



70 cm  
80 cm  
90 cm  
100 cm  
110 cm  
120 cm  
130 cm  
140 cm  
150 cm

## 1 pared 1 wall 1 mur

java P  
pág.510



120 cm  
140 cm


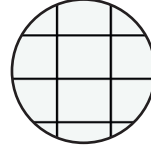




# características features caractéristiques

## cristales glasses verres

Cristal templado seguridad 8 mm  
8 mm Tempered glass  
Verre trempé securit 8 mm



Tratamiento fácil limpieza  
Easy clean treatment  
Traitement facile à nettoyer

Transparente  
Transparent  
Transparent

Transparente grid  
Transparent grid  
Transparent grid


Transparente frame  
Transparent frame  
Transparent frame



Black mirror



Mate  
Mat  
Matt




Gris  
Grey  
Gris



Bronze  
Bronze  
Bronze

## acabados finish finitions



perfiles  
profiles  
profil



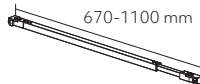
Negro mate  
Matt black  
Noir mat




tensores  
tensors  
tendeurs



Negro mate  
Matt black  
Noir mat



tensores  
tensors  
tendeurs



Negro mate  
Matt black  
Noir mat







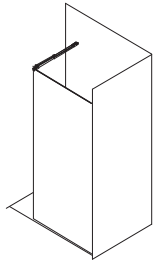
# java 1

Java



# características features caractéristiques

## formatos formats formats



<b>altura height</b> <b>hauteur 1.950 h</b>	70 (690-700 mm)	120 (1190-1200 mm)
	80 (790-800 mm)	130 (1290-1300 mm)
	90 (890-900 mm)	140 (1390-1400 mm)
	100 (990-1000 mm)	150 (1490-1500 mm)
	110 (1090-1100 mm)	

## cristales glasses verres



Transparente  
Transparent  
Transparent



Black  
mirror



Transparente grid  
Transparent grid  
Transparent grid



Transparente frame  
Transparent frame  
Transparent frame



Line



Deco



Filo



Opal



Gris  
Grey  
Gris



Mate  
Mat  
Matt



Bronze  
Bronze  
Bronze

## serigrafía serigraphy sérigraphies

## acabados finish finitions



Negro mate  
Matt Black  
Noir mat



## datos de expedición shipping details données d'expédition

	dimensiones dimensions dimensions	volumen volume volume	peso neto net weight poids net	peso bruto gross weight poids brut	unidades pallet units pallet unités palettes
70	L · 195 cm W · 70 cm H · 7 cm	0,09 m <sup>3</sup>	29 Kg	31 Kg	5
80	L · 195 cm W · 80 cm H · 7 cm	0,1 m <sup>3</sup>	33 Kg	35 Kg	5
90	L · 195 cm W · 90 cm H · 7 cm	0,12 m <sup>3</sup>	38 Kg	40 Kg	5
100	L · 195 cm W · 100 cm H · 7 cm	0,13 m <sup>3</sup>	42 Kg	44 Kg	5
110	L · 195 cm W · 110 cm H · 7 cm	0,15 m <sup>3</sup>	44 Kg	46 Kg	5
120	L · 195 cm W · 120 cm H · 7 cm	0,16 m <sup>3</sup>	48 Kg	50 Kg	5
130	L · 220 cm W · 137 cm H · 7 cm	0,21 m <sup>3</sup>	53 Kg	56 Kg	5
140	L · 220 cm W · 144 cm H · 7 cm	0,22 m <sup>3</sup>	57 Kg	60 Kg	5
150	L · 220 cm W · 158 cm H · 7 cm	0,24 m <sup>3</sup>	61 Kg	64 Kg	5

# java 1

1950h

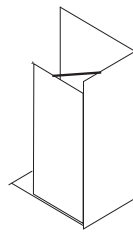
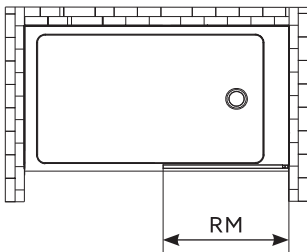
## sin mano no hand sans sens

Cristal templado 8 mm  
Herrajes en negro mate  
1 cristal fijo

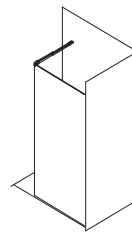
8 mm tempered glass  
Matt black fittings  
1 fixed glass

Verre trempé 8 mm  
Ferrure en noir mat  
1 verre fixe

derecha right droite

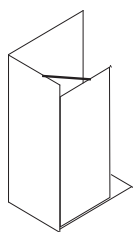
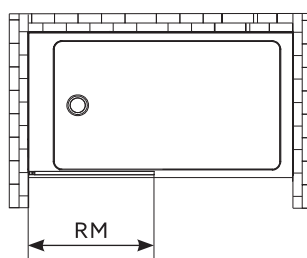


400-985

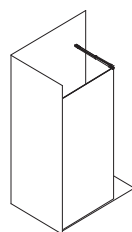


986-1600

izquierda left gauche



400-985



986-1600

**TR** transparente transparent transparent

modelo model modèle	medida real (RM) real measurements (RM) taille réel (RM)	cristal glass verre	ref. SAP SAP codes code SAP	puntos points points
Java 1 70	690-700	<b>TR</b>	100313229	816,17
Java 1 80	790-800		100313247	858,03
Java 1 90	890-900		100313257	903,25
Java 1 100	990-1000		100313158	985,57
Java 1 110	1090-1100		100313180	1.049,39
Java 1 120	1190-1200		100313159	1.085,51
Java 1 130	1290-1300		100313253	1.188,52
Java 1 140	1390-1400		100313255	1.233,42
Java 1 150	1490-1500		100313256	1.287,81



# java 1

1950h

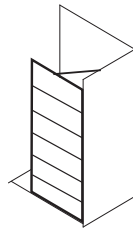
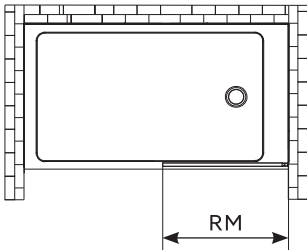
## sin mano no hand sans sens

Cristal templado 8 mm  
Herrajes en negro mate  
1 cristal fijo

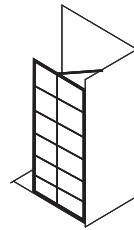
8 mm tempered glass  
Matt black fittings  
1 fixed glass

Verre trempé 8 mm  
Ferrure en noir mat  
1 verre fixe

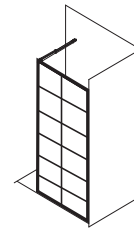
### derecha right droite



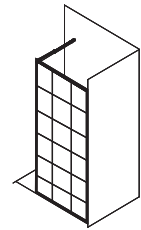
400-799



800-985

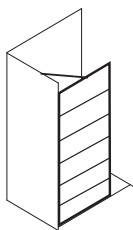
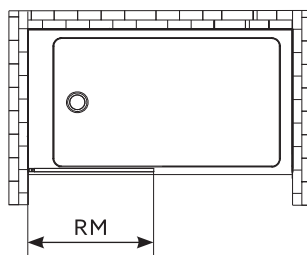


986-1349

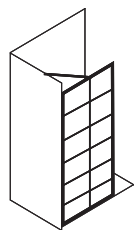


1350-1600

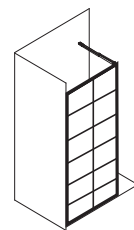
### izquierda left gauche



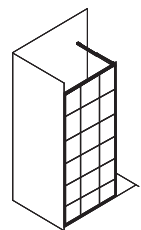
400-799



800-985




986-1349



1350-1600

 transparente grid transparent grid transparent grid

modelo model modèle	medida real (RM) real measurements (RM) taille réel (RM)	cristal glass verre	ref. SAP SAP codes code SAP	puntos points points
Java 1 70	690-700		100313167	882,66
Java 1 80	790-800		100313168	981,04
Java 1 90	890-900		100313175	1.075,67
Java 1 100	990-1000		100313173	1.177,68
Java 1 110	1090-1100		100313165	1.276,25
Java 1 120	1190-1200		100313166	1.334,01
Java 1 130	1290-1300		100313174	1.427,61
Java 1 140	1390-1400		100313155	1.528,04
Java 1 150	1490-1500		100313146	1.580,08

# java 1

1950h

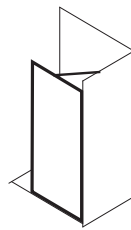
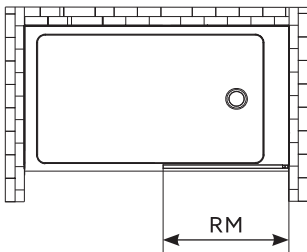
## sin mano no hand sans sens

Cristal templado 8 mm  
Herrajes en negro mate  
1 cristal fijo

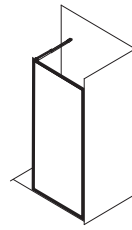
8 mm tempered glass  
Matt black fittings  
1 fixed glass

Verre trempé 8 mm  
Ferrure en noir mat  
1 verre fixe

derecha right droite

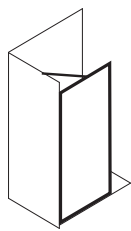
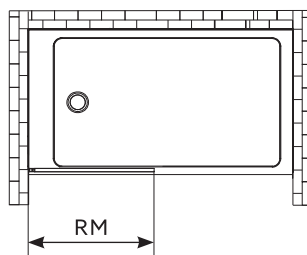


400-985

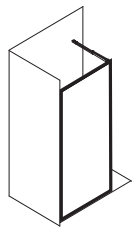


986-1600

izquierda left gauche




400-985



986-1600

 transparente frame transparent frame transparent frame

modelo model modèle	medida real (RM) real measurements (RM) taille réel (RM)	cristal glass verre	ref. SAP SAP codes code SAP	puntos points points
Java 1 70	690-700		100313218	882,66
Java 1 80	790-800		100313197	981,04
Java 1 90	890-900		100313222	1.075,67
Java 1 100	990-1000		100313232	1.177,68
Java 1 110	1090-1100		100313233	1.276,25
Java 1 120	1190-1200		100313234	1.334,01
Java 1 130	1290-1300		100313235	1.427,61
Java 1 140	1390-1400		100313196	1.528,04
Java 1 150	1490-1500		100313221	1.580,08

# java 1

## especial special spécial

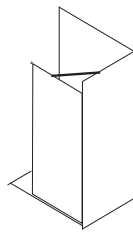
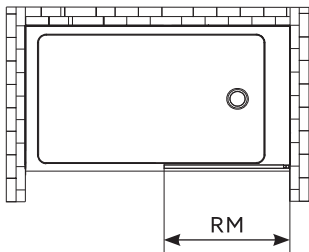
1950h

Cristal templado 8 mm  
Herrajes en negro mate  
1 cristal fijo

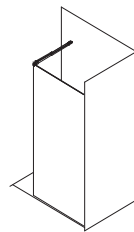
8 mm tempered glass  
Matt black fittings  
1 fixed glass

Verre trempé 8 mm  
Ferrure en noir mat  
1 verre fixe

derecha right droite

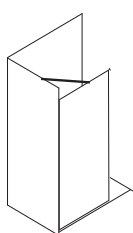
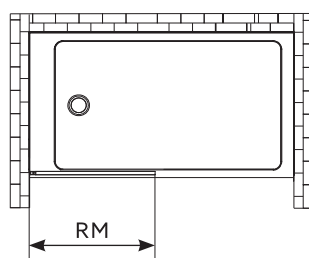


400-985

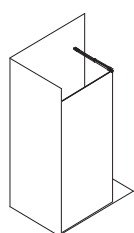


986-1600

izquierda left gauche



400-985




986-1600


cristal glass verre



Transparente  
Transparent  
Transparent



Transparente grid  
Transparent grid  
Transparent grid



Transparente frame  
Transparent frame  
Transparent frame



Black mirror























Mate  
Mat  
Matt



Gris  
Grey  
Gris



Bronce  
Bronze  
Bronze

medida real (RM) real measurements (RM) taille réel (RM)	crystal glass verre	ref. SAP SAP codes code SAP	puntos points points
400-699		100313170	841,67
		100313220	958,08
		100313205	962,90
		100313194	962,90
		100313193	1.124,43
700-985		100313163	1.013,14
		100313206	1.069,28
		100313209	1.173,48
		100313208	1.173,48
		100313207	1.270,32
986-1250		100313172	1.179,84
		100313195	1.264,79
		100313231	1.455,32
		100313217	1.455,32
		100313230	1.468,93
1251-1600		100313129	1.326,86
		100313188	1.437,26
		100313216	1.648,76
		100313215	1.648,76
		100313189	1.629,62



\* Deben indicar siempre la mano de la mampara en los pedidos especiales.

\* Altura máxima reflejada en la tarifa de mamparas especiales: 2100 mm.

\* Para todo pedido de mampara especial se debe rellenar la Ficha de Solicitud de Mamparas Especiales.

\* You should always state how the enclosure is handed on special commands.

\* Maximum height shown in the special enclosure price list: 2100 mm.

\* For all bespoke shower enclosure orders, please fill out the special shower enclosure form.

\* Il faut indiquer toujours les sens de la paroi sur de commandes spéciales.

\* Hauteur maximale indiquée dans le tarif de parois de douche spéciales : 2100 mm.

\* Pour toute commande de paroi spéciale, veuillez remplir la Fiche de Demande de Parois Spéciales.









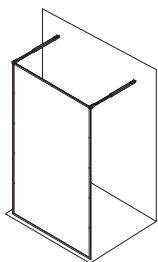
Java

# java P



# características features caractéristiques

## formatos formats formats



altura height 120 (1185 mm)  
 hauteur 1.950 h 140 (1385 mm)

## cristales glasses verres



Transparente  
Transparent  
Transparent



Black  
mirror



Transparente grid  
Transparent grid  
Transparent grid



Transparente frame  
Transparent frame  
Transparent frame



Line



Deco



Filo



Opal



Gris  
Grey  
Gris



Mate  
Mat  
Matt



Bronce  
Bronze  
Bronze

## serigrafía serigraphy sérigraphies

## acabados finish finitions



Negro mate  
Matt Black  
Noir mat



## datos de expedición shipping details données d'expédition

	dimensiones dimensions dimensions	volumen volume volume	peso neto net weight poids net	peso bruto gross weight poids brut	unidades pallet units palettes
120	L · 222 cm W · 128 cm H · 7 cm	0,12 m <sup>3</sup>	74,3 Kg	78 Kg	5
140	L · 213 cm W · 158 cm H · 10 cm	0,13 m <sup>3</sup>	76,8 Kg	87 Kg	5

# java P

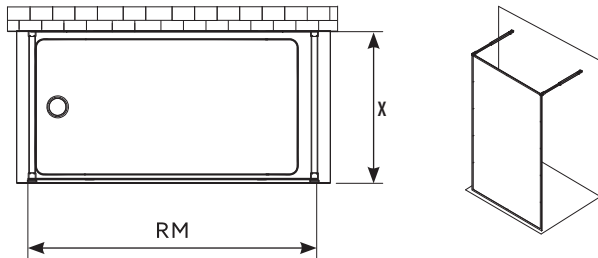
1950h

## sin mano no hand sans sens

Cristal templado 8 mm  
Herrajes en negro mate  
1 cristal fijo

8 mm tempered glass  
Matt black fittings  
1 fixed glass

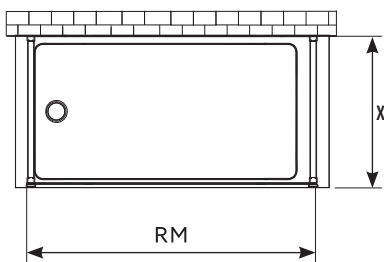
Verre trempé 8 mm  
Ferrure en noir mat  
1 verre fixe



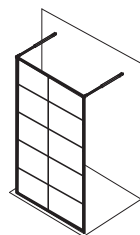
X = 700-1100 mm.

### TR transparente transparent transparent

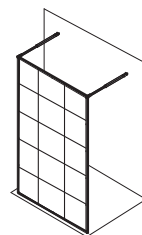
modelo model modèle	medida real (RM) real measurements (RM) taille réel (RM)	cristal glass verre	ref. SAP SAP codes code SAP	puntos points points
Java P 120	1185	TR	100313224	1.191,19
Java P 140	1385		100313252	1.321,82



X = 700-1100 mm.



1000-1349



1350-1500

### grid transparente grid transparent grid transparent grid

modelo model modèle	medida real (RM) real measurements (RM) taille réel (RM)	cristal glass verre	ref. SAP SAP codes code SAP	puntos points points
Java P 120	1185	grid	100313223	1.444,40
Java P 140	1385		100313225	1.652,93

# java P

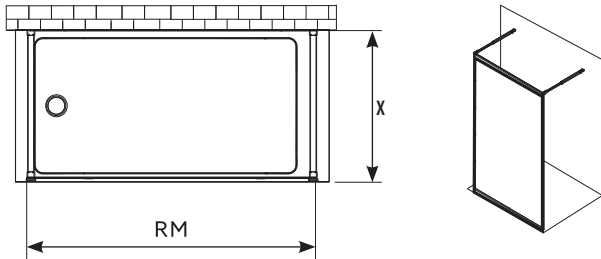
1950h

## sin mano no hand sans sens

Cristal templado 8 mm  
Herrajes en negro mate  
1 cristal fijo

8 mm tempered glass  
Matt black fittings  
1 fixed glass

Verre trempé 8 mm  
Ferrure en noir mat  
1 verre fixe



X = 700-1100 mm.

 transparente frame transparent frame transparent frame

modelo model modèle	medida real (RM) real measurements (RM) taille réel (RM)	cristal glass verre	ref. SAP SAP codes code SAP	puntos points points
Java P 120	1185		100313250	1.444,40
Java P 140	1385		100313241	1.652,93

# java P

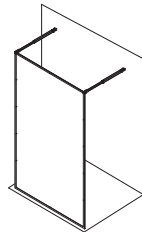
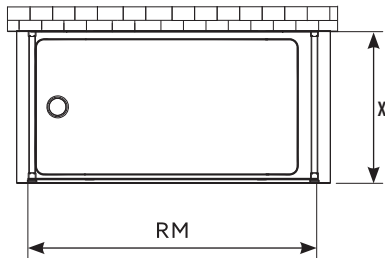
## especial special spécial

1950h

Cristal templado 8 mm  
Herrajes en negro mate  
1 cristal fijo

8 mm tempered glass  
Matt black fittings  
1 fixed glass

Verre trempé 8 mm  
Ferrure en noir mat  
1 verre fixe

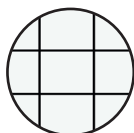


X = 700-1100 mm.


cristal glass verre



Transparente  
Transparent  
Transparent



Transparente grid  
Transparent grid  
Transparent grid



Transparente frame  
Transparent frame  
Transparent frame




Black mirror



Mate  
Mat  
Matt



Gris  
Grey  
Gris



Bronce  
Bronze  
Bronze

medida real (RM) real measurements (RM) taille réel (RM)	cristal glass verre	ref. SAP SAP codes code SAP	puntos points points
1000-1500	TR	100313240	1.447,05
		100313236	1.582,78
		100313199	1.788,72
		100313198	1.788,72
		100313219	1.894,27



\* Altura máxima reflejada en la tarifa de mamparas especiales: 2100 mm.  
\* Para todo pedido de mampara especial se debe rellenar la Ficha de Solicitud de Mamparas Especiales.

\* Maximum height shown in the special enclosure price list: 2100 mm.  
\* For all bespoke shower enclosure orders, please fill out the special shower enclosure form.

\* Hauteur maximale indiquée dans le tarif de parois de douche spéciales : 2100 mm.  
\* Pour toute commande de paroi spéciale, veuillez remplir la Fiche de Demande de Parois Spéciales.





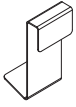
Java



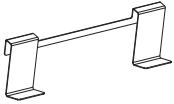


plane

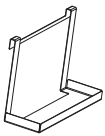




modelo model modèle	crystal glass verre	ref. SAP SAP codes code SAP	puntos points points
Toallero simple Plane 40x79,4 Simple towel rail Plane 40x79,4 Porte-serviette simple Plane 40x79,4	 Acabado inox Inox ausführung Finition brillant	100142245	53,58



modelo model modèle	crystal glass verre	ref. SAP SAP codes code SAP	puntos points points
Toallero due Plane 230x80,1 Double towel rail Plane 230x80,1 Porte-serviette double Plane 230x80,1	 Acabado inox Inox ausführung Finition brillant	100142243	74,31



modelo model modèle	crystal glass verre	ref. SAP SAP codes code SAP	puntos points points
Toallero jabonera Plane 306x230,6 Soap dish towel rail Plane 306x230,6 Porte-serviette porte-savon Plane 306x230,6	 Acabado inox Inox ausführung Finition brillant	100142244	137,94





**PORCELANOSA** Grupo

Ctra. Vila-real-Puebla de Arenoso (CV20) Km 1 · 12540

VILA-REAL (CASTELLÓN) SPAIN

PO/BOX. 372 - Tel: (+34) 964 50 64 64

[krion@krion.com](mailto:krion@krion.com) / [www.krion.com](http://www.krion.com)

**Aviso Legal:** Las imágenes, textos y datos son propiedad de KRION SOLID SURFACE, S.A.U., con domicilio en Carretera Vila-real – Puebla de Arenoso (CV-20), 12.540 Vila-real (Castellón). Se requiere su consentimiento expreso y por escrito para la utilización y divulgación, ya sea parcial o total, de los referidos contenidos. Corresponde a KRION SOLID SURFACE, S.A.U. el ejercicio exclusivo de los derechos de explotación de los mismos en cualquier forma, y en especial los derechos de reproducción, distribución, comunicación pública y transformación. Todo este material está protegido por la legislación de la propiedad intelectual y su uso indebido puede ser objeto de sanciones, incluso penales.

**Legal notice:** The images, texts and data are the property of KRION SOLID SURFACE, S.A.U., with registered offices at Carretera Vila-real – Puebla de Arenoso (CV-20), 12.540 Vila-real (Castellón). The express written consent of KRION SOLID SURFACE, S.A.U., shall be required for the partial or total use or disclosure of the said material. KRION SOLID SURFACE, S.A.U., holds sole rights over all forms of use of the said material and, in particular, the right to its reproduction, distribution, public communication and transformation. All the said material is protected by intellectual property laws and any undue use may result in penalties, even of a criminal kind.

**Mentions légales :** Les images, les textes et les données appartiennent à KRION SOLID SURFACE, S.A.U., dont le domicile est sis à Carretera Vila-real – Puebla de Arenoso (CV-20), 12 540 Vila-real (Castellón). L'utilisation et la divulgation, en tout ou partie, des contenus mentionnés est interdite sauf consentement exprès préalable par écrit de sa part. L'exercice des droits d'exploitation de ceux-ci, d'une quelconque manière, et notamment les droits de reproduction, distribution, communication publique et transformation correspond exclusivement à KRION SOLID SURFACE, S.A.U. Tout ce matériel est protégé par la législation relative à la propriété intellectuelle et un usage indu de celui-ci peut donner lieu à des sanctions, y compris à caractère pénal.

**Consultar los manuales de preinstalación en todos los productos. Las cotas y medidas presentes en este documento son orientativas y en ningún caso vinculantes.**

**Consult the pre-installation manuals for all of the products. The installation measurements given in this document are only for guidance purposes and under no circumstances should be considered as binding.**

**Consulter les manuels de pré-installation pour tous les produits. Les dimensions contenues dans ce document sont indiquées à titre d'orientation uniquement et ne nous engageant en aucun cas.**



**KRION**  
PORCELANOSA Grupo