


HATRIA
CREATING INNOVATION

CATALOGO 2024





INDEX

Industry 4.0	04
Hatria DNA	14
Sanitari	22
Futura	34
Centrica	46
Tecna	58
H-Smart	70
Bianca	78
Fusion & Fusion Compact	92
Next	110
Le Fiabe	118
Nido	126
Lavabi	130
Bahia 13	134
Happy Hour Slim	150
Happy Hour	172
Lavabi Freestanding	176
Pencil / Valley	186
Area	190
Canalgrande	194
Grandangolo	198
Piatti Doccia	204
Petra H3	208
Lif H3 Evo	232
Lif H3	240
Vasche	246
H-Solid	250
BT	256
Innovatori Da Sempre	262
G-Full	262
Abito	264
You & Me	265
Sculture	266
Dolcevita	268
Credits	270

TRADIZIONE MADE IN ITALY E AVANGUARDIA TECNOLOGICA



MADE IN ITALY TRADITION
AND TECHNOLOGICAL INNOVATION

Automation and technology innovation characterize all phases of the production process, in order to create excellent "Made in Italy" products.

Automazione e tecnologia all'avanguardia caratterizzano tutte le fasi del processo produttivo. Il massimo dell'innovazione per creare prodotti eccellenti Made in Italy.









Use of the most advanced technologies production on a global level, to ensure the maximum repeatability of processes and very high quality standards.

Impiego delle più avanzate tecnologie produttive a livello globale, per garantire la massima ripetibilità dei processi ed altissimi standard qualitativi.


Production technology that allows to be pioneers in terms of design evolution, hydraulic functionalities and surface finishes.

Tecnologia produttiva che consente di essere pionieri in termini di evoluzioni del design, delle funzionalità idrauliche e delle finiture superficiali.



Hatria worldwide leading-edge technology ensures creation of beautiful, high-performance and unique products. Exclusive patents, quality and performance certifications (TUV), international awards for design and functionality (ADI Index 2023, German Design Award 2024, Archiproducts Design Award) are guarantee of excellence and innovation "Made in Italy".

Il massimo della tecnologia produttiva a livello mondiale per generare prodotti belli, performanti e unici. Brevetti esclusivi, certificazioni di qualità e di prestazione (TUV), riconoscimenti internazionali per il design e la funzionalità (ADI Index 2023, German Design Award 2024, Archiproducts Design Award) sono garanzia di eccellenza e innovazione Made in Italy.



HATRIA VUOL DIRE INNOVAZIONE


HATRIA MEANS INNOVATION

All the production know-how and the advanced technology level find the perfect synthesis in the products Hatria: ceramic pieces with a high content of innovation that makes them unique, recognizable and inimitable.

Aesthetic design solutions that satisfy the sight and that improve performance, both functional and techniques, of the product: "invisible" water outlet, hidden drain traps, very thin thicknesses, modern and precious surface textures, as well as quick release systems of the seat covers for easy cleaning.

Tutto il know-how produttivo e l'avanzata tecnologia trovano perfetta sintesi nei prodotti Hatria: pezzi ceramici dall'elevato contenuto d'innovazione che li rende unici, riconoscibili e inimitabili.

Soluzioni estetiche di design che appagano la vista e migliorano le performance, sia funzionali che tecniche, del prodotto: uscita dell'acqua "invisibile", sifoni di scarico nascosti, spessori ridottissimi, texture superficiali moderne e ricercate, oltre a sistemi di sgancio rapido dei sedili per una facile pulizia.



PURE VORTEX®
SISTEMA DI RISCACQUO CON USCITA ACQUA "INVISIBILE" CHE ASSICURA LA MASSIMA PULIZIA.
Flushing system with "invisible" water outlet which ensures maximum cleanliness.



PURE FIX
SIFONI DI SCARICO E FISSAGGI NASCOSTI: LA PUREZZA DELLA LINEA NASCONDE L'INNOVAZIONE.
Waste traps and hidden fixings: the purity of the line hides the innovation.



PIATTI DOCCIA TAGLIABILI
TEXTURE MODERNE, POSSIBILITÀ DI TAGLIO A MISURA, DIVERSE FINITURE: TUTTO IN SOLI 3 CM DI SPESSORE CERAMICO.
CUSTOMIZABLE CERAMIC SHOWER-TRAYS
Modern textures, possibility of customized cutting, different finishes: all in just 3 cm of ceramic thickness.



SEDILI QUICK-RELEASE
SEDILI A SGANCIO RAPIDO: IL SISTEMA QUICK RELEASE CON CERNIERE IN ACCIAIO ESTRAIBILI E REGOLABILI GARANTISCE IL MASSIMO DELLA PULIZIA E DEL COMFORT.
QUICK RELEASE SEAT COVERS
the quick release system with removable and adjustable stainless steel hinges guarantees maximum cleaning and comfort.



BORDI ULTRASOTTILI
ELEGANZA E PERFEZIONE, INALTERATA RESISTENZA, FINO A 4MM DI SPESSORE.
ULTRA THIN EDGES
Elegance and perfection, unaltered resistance, up to 4mm thick.



SMALTO ALCHEMY
SUPERFICI SEMPRE BRILLANTI, INATTACCABILI E SEMPLICI DA PULIRE.
ALCHEMY CERAMIC GLAZE
The surfaces are always brilliant, unassailable and easy to clean.

Consolidated know-how and continuous effort in R&D are aimed at ensuring the best solutions modern also in terms of shapes, colors, of ceramic glazes. A wide range of modern sanitary ware and washbasins with very thin edges (up to 4mm), characterized by various forms, many types of installation and a color palette with 11 matt colors (in addition to the traditional glossy white), makes the possibilities of countless personalization of your bathroom.

In addition to the design, the ceramic glaze Alchemy, thanks to its antibacterial properties and anti-limescale treatment, guarantees the best in terms of safety and cleanliness.

Il know-how consolidato e il continuo sforzo R&D sono volti ad assicurare le soluzioni più moderne anche in termini di forme, di colori, di smalti. Un'ampia gamma di sanitari moderni e lavabi con bordi sottilissimi (fino a 4mm), caratterizzati da varie forme, molte tipologie di installazione e una palette colori con 11 tinte opache (oltre al tradizionale bianco lucido), rende innumerevoli le possibilità di personalizzazione del proprio bagno.

In aggiunta al design, lo smalto Alchemy, grazie alle sue proprietà antibatteriche e al trattamento anticalcare, garantisce il massimo della sicurezza e pulizia.

QUALITÀ SOSTENIBILE E IL DESIGN DEL RIUTILIZZO

SUSTAINABLE QUALITY AND THE DESIGN OF REUSE



Pure raw materials, great attention to waste and reuse of production waste for an efficient and sustainable production cycle.

Materie prime purissime, grande attenzione agli sprechi e riutilizzo degli scarti di produzione per un ciclo produttivo efficiente e sostenibile.



SANITARI





SCULPTING INNOVATION: LA RIVOLUZIONE PURE VORTEX® NASCE DALLA PIÙ AVANZATA RICERCA MADE IN ITALY

PURE VORTEX® REVOLUTION LIES INTO THE MOST
ADVANCED R&D MADE IN ITALY

A new flushing system, innovative and revolutionary, born from the most advanced global expertise on hydraulic flow.

PURE VORTEX® is product of intense R&D at global level, and is patented at EU level and certified by TUV.

Produced with the highest manufacturing standards, PURE VORTEX® is an excellence of the "Made in Italy" tradition; a proud standing at international level.



Un nuovo sistema di scarico totalmente innovativo e rivoluzionario, che nasce dalla più avanzata ricerca a livello mondiale sui flussi idrici.

PURE VORTEX® nasce da mesi di Ricerca e Sviluppo di Hatria, assieme a prestigiosi partner globali, ed è brevettato a livello Europeo e certificato da TUV.

Realizzato con i più alti-standard produttivi a livello mondiale, quali i colaggi in alta-pressione e le rifiniture e smaltature completamente automatizzate, PURE VORTEX® si inquadra nella migliore tradizione Made in Italy di prodotti di eccellenza; un orgoglio a livello internazionale.



PURE VORTEX® ASSICURA UN'ESTETICA SORPRENDENTE E ICONICA, PER LA MASSIMA IGIENE

PURE VORTEX® GUARANTES SURPRISING AND ICONIC
ESTHETICS, FOR THE MAXIMUM HYGIENE

Hatria PURE VORTEX® revolutionizes the classic image of sanitary ware, leveraging on its «hidden» water outlet.

This results in a unparalleled esthetic, minimal and contemporary, with a bowl without any rim or edge, similar to a basin.

The visual beauty evens out the hygiene during use, thanks to absence of any inaccessible area in which germs and bacteria can proliferate.

Hatria PURE VORTEX® is a unique and iconic product.

Hatria PURE VORTEX® stravolge l'immagine del sanitario, grazie all'uscita dell'acqua nascosta.

Il risultato è un prodotto esteticamente ineguagliato, minimale e contemporaneo, unico, con un bacino completamente senza brida o sottosquadri, che richiama quello di un lavabo.

La bellezza visiva pareggia la perfetta igiene nell'utilizzo, grazie all'assenza di qualsiasi punto inaccessibile ove possono annidarsi germi e batteri.


Hatria PURE VORTEX® è un prodotto unico e iconico.





**PURE VORTEX®
È IL SISTEMA DI SCARICO
PIÙ SILENZIOSO
DEL MERCATO, PER
PIACERE SENSORIALE
UNICO E COMPLETO**

PURE VORTEX® IS THE QUIETEST FLUSHING SYSTEM
ON THE MARKET, FOR TOTAL AND UNIQUE SENSORIAL
PLEASURE



Thanks to the power water circulation, Hatria PURE VORTEX® ensures an unparalleled reduction of noise in the sanitary ware space (-60% vs. traditional flushing systems), for a daily wellbeing.

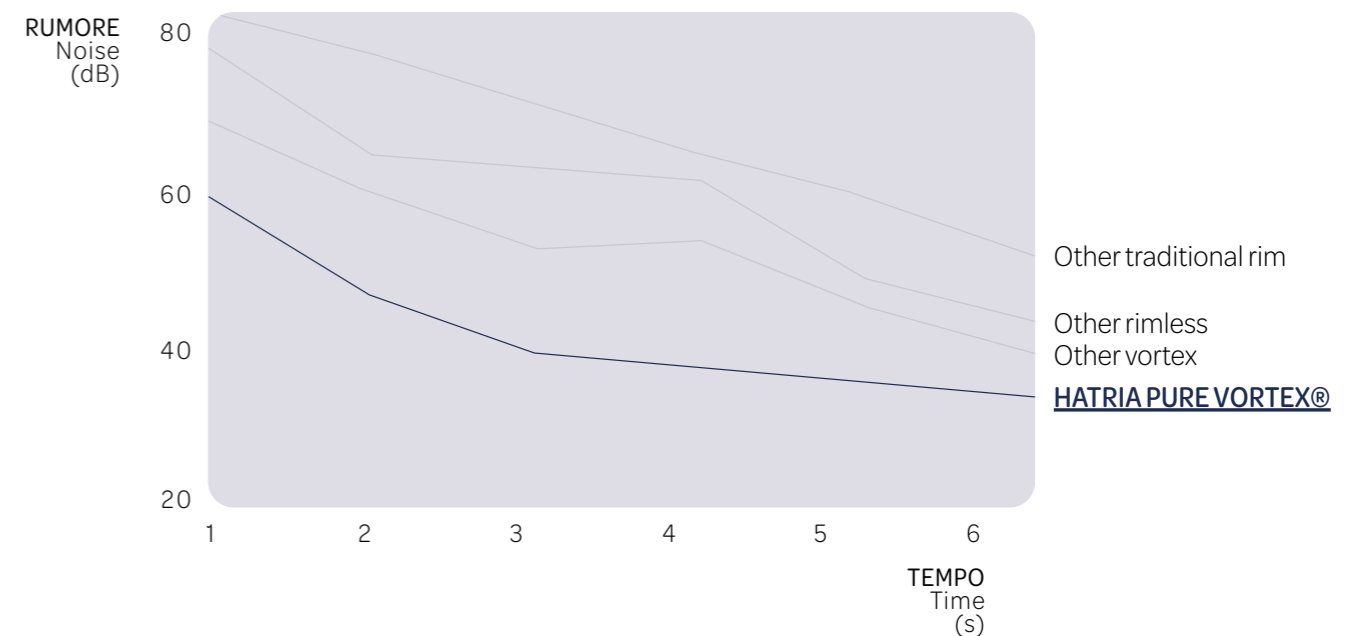
Made entirely in ceramic for a long-lasting usage, PUREVORTEX® guarantees exceptional performances, with only 3/4.5 liters.

Grazie alla potente circolazione dell'acqua a vortice, Hatria PURE VORTEX® garantisce una silenziosità senza precedenti nel mondo dei sanitari ceramici (-60% rispetto ai sistemi tradizionali), per un piacere quotidiano ineguagliato.

Realizzato totalmente in ceramica per una lunga durata nel tempo, PURE VORTEX® assicura prestazioni eccezionali ed eco-sostenibili, con il risciacquo totale della superficie interna con soli 3/4,5 litri.

RUMOROSITÀ DURANTE LO SCARICO

Noise during flushing





PURE VORTEX® È ECCELLENZA PLURI-PREMIATA DALLE PIÙ PRESTIGIOSE ACCADEMIE DEL DESIGN INTERNAZIONALI

PURE VORTEX® EXCELLENCE HAS BEEN
MULTI-AWARDED BY THE MOST PRESTIGIOUS
INTERNATIONAL ACADEMY OF DESIGN

PURE VORTEX® innovation is
unique within the sanitary ware
space, overturning the classic image
of the product.

This result has been recognized
by the most prestigious design
Accademies, such as the Associazione
per il Design Industriale (that awarded
PURE VORTEX® with the Design Index
2023, equivalent to Compasso d'Oro
2024 candidacy), the German Design
Council (Winner in "Bath and Wellness"
category), and ArchProducts (Winner in
"Bathroom" category)

L'innovazione PURE VORTEX® è unica
all'interno del panorama mondiale della
ceramica sanitaria, stravolgendo la concezione
stessa del prodotto.

Tale risultato è stato riconosciuto dalle più
importanti organizzazioni internazionali
del design, quali l'Associazione per il Design
Industriale (che ha conferito il Design Index
2023, e candidato il sistema PURE VORTEX®
al Compasso d'Oro 2024), il German Design
Council (con la vittoria nella categoria
«Bath and Wellness») e ArchiProducts
(con la vittoria nella categoria «Bathroom»).



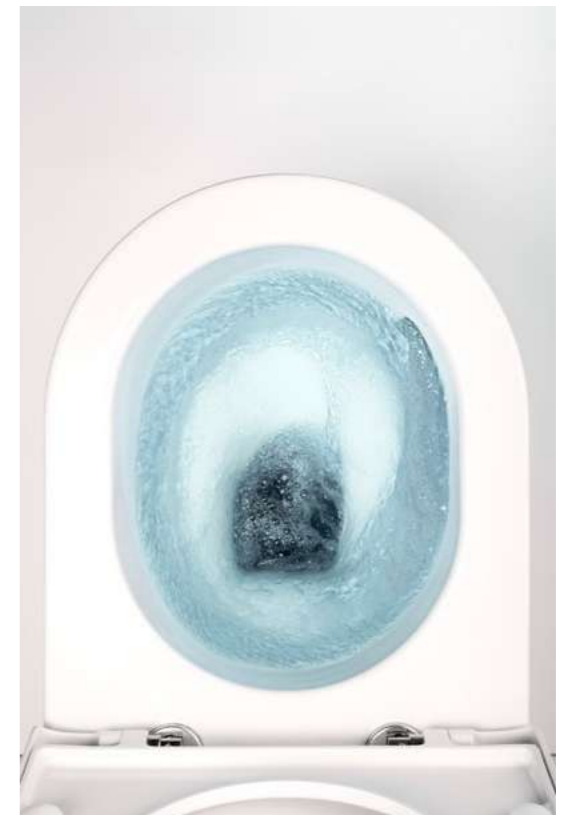

SELECTION INDEX
2023
DESIGN FOR LIVING



WINNER
2024
BATH AND WELLNESS



WINNER
2023
BATHROOM



FUTURA

È INNOVAZIONE,
FUNZIONALITÀ E
BELLEZZA

IT IS INNOVATION, FUNCTIONALITY AND BEAUTY





VASI E BIDET SOSPESI

wall-hung WCs and bidets



355 x 530

PURE VORTEX®

VASI E BIDET A TERRA

floor-mounted WCs and bidets



355 x 530

PURE VORTEX®

FINITURE

finishes



- | | | | | | | | | | | | |
|--|------------------------------------|-----------------------|--------------------------|----------------------|-----------------------|----------------------|-------------------------|-------------------------------|---------------------|-----------------------------|-------------------------------|
| 01
Bianco
Lucido
Glossy White | 25
Bianco
Matt
White Matt | 12
Avorio
Ivory | 29
Tabacco
Tobacco | 28
Creta
Crete | 46
Selva
Forest | 26
Sabbia
Sand | 07
Cemento
Cement | 08
Antracite
Anthracite | 45
Cenere
Ash | 06
Lavagna
Blackboard | 02
Nero Matt
Black Matt |
|--|------------------------------------|-----------------------|--------------------------|----------------------|-----------------------|----------------------|-------------------------|-------------------------------|---------------------|-----------------------------|-------------------------------|



VASO PURE VORTEX® + BIDET SOSPESI, BIANCO MATT
wall-hung wc pure vortex® + bidet, matt white



VASO PURE VORTEX® + BIDET SOSPESI, SELVA
wall-hung wc pure vortex® + bidet, forest



VASO PURE VORTEX® + BIDET SOSPESI, LAVAGNA
wall-hung wc pure vortex® + bidet, blackboard



SCOPRI DI PIÙ
DISCOVER MORE

archiproducts
AWARDS
WINNER

ADI
DESIGN
INDEX
Selezione Compasso d'Oro

GERMAN
DESIGN
AWARD
WINNER
2024

Available in 11 matt colors, in addition to the traditional glossy white, the Futura PURE VORTEX® collection is versatile and complete: with a depth of 53cm, both in the floor-standing and suspended versions, it adapts to any bathroom.

The innovation, beauty and functionality of ceramics come together in an exclusive product with an elegant design, perfect for enhancing your bathroom

Disponibile in 11 tinte opache, oltre al tradizionale bianco lucido, la serie Futura PURE VORTEX® è versatile e completa: profonda 53 cm, sia nella versione a terra che sospesa, si adatta a ogni ambiente bagno.

L'innovazione, la bellezza e la funzionalità della ceramica si uniscono in un prodotto esclusivo, dal design elegante, perfetto per valorizzare il tuo bagno.



VASO PURE VORTEX® + BIDET SOSPESI
wall-hung wc pure vortex® + bidet

VASO PURE VORTEX® + BIDET TERRA, AVORIO
back to wall wc pure vortex® + bidet, ivory



VASO PURE VORTEX® + BIDET TERRA, TABACCO
back to wall wc pure vortex® + bidet, tobacco

CENTRICA

PULIZIA DELLA FORMA,
FRUIBILITÀ E VERSATILITÀ

CLEAN DESIGN, USABILITY AND VERSATILITY





VASI E BIDET SOSPESI

wall-hung WCs and bidets



355 x 550

PURE VORTEX®

VASI E BIDET A TERRA

floor-mounted WCs and bidets



355 x 550

PURE VORTEX®

FINITURE

finishes



- | | | | | | | | | | | | |
|--|------------------------------------|-----------------------|--------------------------|----------------------|-----------------------|----------------------|-------------------------|-------------------------------|---------------------|-----------------------------|-------------------------------|
| 01
Bianco
Lucido
Glossy White | 25
Bianco
Matt
White Matt | 12
Avorio
Ivory | 29
Tabacco
Tobacco | 28
Creta
Crete | 46
Selva
Forest | 26
Sabbia
Sand | 07
Cemento
Cement | 08
Antracite
Anthracite | 45
Cenere
Ash | 06
Lavagna
Blackboard | 02
Nero Matt
Black Matt |
|--|------------------------------------|-----------------------|--------------------------|----------------------|-----------------------|----------------------|-------------------------|-------------------------------|---------------------|-----------------------------|-------------------------------|



VASO PURE VORTEX® + BIDET SOSPESI, SELVA
wall-hung wc pure vortex® + bidet, forest

VASO PURE VORTEX® + BIDET SOSPESI, CENERE
wall-hung wc pure vortex® + bidet, ash



SCOPRI DI PIÙ
DISCOVER MORE

archiproducts
AWARDS
WINNER

ADI
DESIGN
INDEX
Selezione Compasso d'Oro

GERMAN
DESIGN
AWARD
WINNER
2024


Centrica PURE VORTEX® guarantees maximum versatility thanks to the breadth of its range.

In addition to the shifted outlet WC, that allows maximum flexibility in retrofitting projects, wall-hung version is available too. Furthermore, the increased height of the floor-standing toilet and bidet (43 cm) allows the total usability, ensuring comfort and accessibility during use. Everything is enriched by the award-winning PURE VORTEX® flushing system, for unmatched daily well-being.

Centrica PURE VORTEX® garantisce il massimo della versatilità grazie all'ampiezza di gamma. Allo scarico a terra traslato, che consente l'installazione anche su impianti esistenti, si affianca la versione sospesa. In aggiunta, l'altezza maggiorata di vaso e bidet a terra (43 cm) permette la totale fruibilità, assicurando comfort e accessibilità in fase di utilizzo. Il tutto è impreziosito dal pluripremiato sistema di scarico PURE VORTEX®, per un benessere quotidiano ineguagliato.



VASO PURE VORTEX® + BIDET TERRA, AVORIO
back to wall wc pure vortex® + bidet, ivory



VASO PURE VORTEX® + BIDET SOSPESI, CEMENTO
wall-hung wc pure vortex® + bidet, cement

VASO PURE VORTEX® + BIDET SOSPESI, AVORIO
wall-hung wc pure vortex® + bidet, ivory



VASO PURE VORTEX® + BIDET SOSPESI, LAVAGNA
wall-hung wc pure vortex® + bidet, blackboard

Centrica PURE VORTEX® is available in 11 Alchemy matt colors, in addition to the traditional glossy white. Its quick-release seat with soft-close system is also equipped with the same finishes, and is available in the wrap and sandwich versions, both ultra-slim, minimal and elegant. Furthermore, the hidden fixings (also for the back-to-wall version) and cover of the overflow of the bidet (both form Fischer), in the same color with the toilet, guarantee elegance and modern design.

Centrica PURE VORTEX® è disponibile nelle 11 tinte opache Alchemy, oltre al tradizionale bianco lucido. Dotato delle medesime finiture anche il sedile a sgancio con chiusura rallentata, disponibile sia nella versione avvolgente che accoppiato, entrambe ultra-slim, minimali ed eleganti. Inoltre, i fissaggi nascosti (anche per la versione terra) e la borchia Fischer a copertura del troppopieno del bidet, sempre in tinta con il sanitario, garantiscono eleganza e design moderno.

TECNA

DESIGN FORTE,
DECISO E VIGOROSO

STRONG, DECISIVE AND VIGOROUS DESIGN





VASI E BIDET SOSPESI

wall-hung WCs and bidets



355 x 550

PURE VORTEX®

VASI E BIDET A TERRA

floor-mounted WCs and bidets



355 x 550

PURE VORTEX®

FINITURE

finishes



- | | | | | | | | | | | | |
|--|------------------------------------|-----------------------|--------------------------|----------------------|-----------------------|----------------------|-------------------------|-------------------------------|---------------------|-----------------------------|-------------------------------|
| 01
Bianco
Lucido
Glossy White | 25
Bianco
Matt
White Matt | 12
Avorio
Ivory | 29
Tabacco
Tobacco | 28
Creta
Crete | 46
Selva
Forest | 26
Sabbia
Sand | 07
Cemento
Cement | 08
Antracite
Anthracite | 45
Cenere
Ash | 06
Lavagna
Blackboard | 02
Nero Matt
Black Matt |
|--|------------------------------------|-----------------------|--------------------------|----------------------|-----------------------|----------------------|-------------------------|-------------------------------|---------------------|-----------------------------|-------------------------------|



VASO PURE VORTEX® + BIDET TERRA, CEMENTO
back to wall wc pure vortex® + bidet, cement



SCOPRI DI PIÙ
DISCOVER MORE

archiproducts
AWARDS
WINNER

ADI
DESIGN
INDEX
Selezione Compasso d'Oro

GERMAN
DESIGN
AWARD
WINNER
2024

Tecna PURE VORTEX® is strength, recognizability and design, available in back-to-wall and wall-hung versions. The shifted outlet WC allows installation on all systems, including complex retrofitting projects. The increased height of the back-to-wall wc and bidet (43 cm) ensures ease of use and comfort.

All combined with the innovative PURE VORTEX® flushing system, awarded multiple times by the most prestigious international design academies.

Tecna PURE VORTEX® è forza, riconoscibilità e design, disponibile nelle versioni terra e sospeso. Il vaso terra è traslato per consentire l'installazione su tutti gli impianti, anche esistenti. L'altezza maggiorata di vaso e bidet a terra (43 cm) è garanzia di facilità di utilizzo e comodità.

Il tutto coniugato dall'innovativo sistema di scarico PURE VORTEX®, pluripremiato dalle principali organizzazioni del design internazionali.





VASO PURE VORTEX® + BIDET SOSPESI, CRETA
wall-hung wc pure vortex® + bidet, crete



VASO PURE VORTEX® + BIDET TERRA, AVORIO
back to wall wc pure vortex® + bidet, ivory

VASO PURE VORTEX® + BIDET TERRA
back to wall wc pure vortex® + bidet




Available in glossy white and in 11 Alchemy matt colors, Tecna PURE VORTEX® guarantees a wide range of design options and is adaptable to all bathrooms. The release seat-cover with soft-close system, the hidden fixings (even on the back-to-wall version) and the cover of the overflow of the bidet (both from Fischer), in the same color with the ceramic, ensure a unique and incomparable design.

Disponibile in bianco lucido e nelle 11 tinte opache Alchemy, Tecna PURE VORTEX® garantisce ampiezza di gamma e adattabilità a tutte le sale da bagno. Il sedile avvolgente a sgancio con chiusura rallentata, i fissaggi nascosti alla vista (anche sulla versione terra) e la borchia Fischer, in tinta con il sanitario, a copertura del troppopieno del bidet assicurano un design unico e impareggiabile.

H-SMART

INNOVAZIONE,
AVANGUARDIA
TECNOLOGICA ED
ERGONIMICITÀ

INNOVATION, ADVANCED TECHNOLOGY AND
ERGONOMICS





VASI SOSPESI

wall-hung WCs and bidets



370 x 570

VASI A TERRA

floor-mounted WCs and bidets



370 x 570

FINITURE

finishes



01
Bianco
Lucido
Glossy White

ACCESSORI

accessories



telecomando
remote control

SMART TOILETTE TERRA
back to wall smart toilette



SMART TOILETTE SOSPESA
wall-hung smart toilette



SMART TOILETTE TERRA
back to wall smart toilette

H-Smart opens up new horizons by expanding Hatria offer which enters, for the first time, world of smart toilets, with a quality product characterized by high technological content, modern and minimal design. The WC with integrated bidet, available in back-to-wall and wall-hung versions, is fully automated: all functions are operated via the convenient remote control or from the side panel. The seat-cover, which brings together all the main innovative functions available today, is elegant and compact: the aesthetics and dimensions are completely similar to those of a traditional toilet.

H-Smart apre nuovi orizzonti ampliando l'offerta Hatria che si affaccia, per la prima volta, al mondo delle smart toilette con un prodotto di qualità caratterizzato dall'elevato contenuto tecnologico, dal design moderno e minimale. Il vaso con bidet integrato, disponibile sia nella versione terra che sospeso, è completamente automatizzato: tutte le funzioni sono gestite tramite il comodo telecomando o dal pannello laterale. Il sedile, che accorpa tutte le principali innovative funzioni oggi disponibili, è elegante e compatto: l'estetica e le dimensioni sono del tutto simili a quelle di un tradizionale wc.

**LAVAGGIO POSTERIORE**

È possibile regolare il flusso dell'acqua, la temperatura, la pressione e il massaggio sulla funzione di lavaggio posteriore.

REAR WASH


Can adjust the water volume, temperature, pressure and massage moving on rear wash function.

**LAVAGGIO FRONTALE**

È possibile regolare il flusso dell'acqua, la temperatura e la pressione dell'acqua sulla funzione lavaggio donna.

LADY WASH

Can adjust the water volume, temperature and pressure on lady wash function.

**SCARICO PURE RIM**

Scarico rimless assicura una maggiore igiene, è molto facile da pulire ed è più silenzioso del 35% rispetto a quelli a brida tradizionali.

RIMLESS FLUSH

Rimless flush ensures greater hygiene, is very easy to clean and is 35% quieter than traditional rimless exhaust systems.

**FUNZIONE ASCIUGATURA**

È possibile regolare il flusso e la temperatura dell'aria attraverso la funzione asciugatura.

DRYING

Can adjust the air flow capacity and temperature on drying function.

**DEODORIZZAZIONE AUTOMATICA**

La funzione di deodorizzazione si attiverà automaticamente per garantire sempre un piacevole utilizzo del wc.

INTELLIGENT DEODORIZATION

The deodorization function will open automatically and provide fresh air when using the toilet seat.

**SPRUZZINO ISPEZIONABILE**

La testa dello spruzzino può essere smontata liberamente per facilitare il lavaggio e la pulizia.

DETACHABLE SPRAYER

The sprayer head can be disassembled freely to facilitate washing and keeping clean.

**SEDILE RISCALDATO**

Sedile riscaldato con temperatura regolabile.

HEATING SEAT

Heated seat with adjustable temperature.

**LUCE NOTTURNA DI CORTESIA**

Illuminazione interna a luce morbida e calda che consente l'utilizzo del wc anche al buio.

INTERIOR NIGHT LIGHT


Warm white soft light, No glare, no need to turn on the lights at night to clearly identify.

**PULIZIA AUTOMATICA**

Previene efficacemente l'incrostazione dell'acqua, garantisce il volume dell'acqua di lavaggio e prolunga la durata del prodotto.

SELF-CIRCULATING DESCALING


Effectively prevent water from scaling, ensure flushing water volume and extend product life.

**PRE-LAVAGGIO**

Spruzza automaticamente un getto d'acqua, per un lavaggio più pulito e con un minor consumo d'acqua.

PRE-WETTING


Automatically spray a stream of water, for a cleaner wash and uses less water.

**LAVAGGIO PULSATO CON BOLLE**

Lavaggio pulsato con bolle d'aria dolce e rilassante per il massimo comfort.

BUBBLE WASHING

Bubble washing experience more gentle and soothing confort.

**FUNZIONE COMFORT**

I comodi comandi posizionati sul lato del sedile consentono di attivare tutte le funzioni senza utilizzare il telecomando.

COMFORT FUNCTION

The convenient controls positioned on the side of the seat allow to activate all functions without using the remote.



TELECOMANDO

Remote control



Lavaggio posteriore
Back washing



Accensione/Spegnimento
On/Off



Igiene femminile
Feminine Hygiene



Asciugatura
Dry



Massaggio pulsato
Pulsed massage



Lavaggio rilassante con bolle
Relaxing washing with bubbles



Regolazione flusso dell'acqua
(5 livelli)
Water flow regulation (5 levels)



Selezione posizione desiderata
dell'ugello (5 posizioni)
Selection of desired nozzle
position (5 levels)



Regolazione temperatura
dell'acqua (5 livelli)
Water temperature setting
(5 levels)

H-Smart, in addition to the classic wash (both feminine and back washing) with the possibility of regulating the intensity and temperature of the water jet, provides the drying function, also with adjustable intensity and temperature of the air flow, deodorization, heated seat with adjustable temperature and internal warm light lighting for night use. The package is completed by the rimless rinsing system with reduced water consumption, the self-cleaning sprayer for maximum hygiene and the anti-limescale system that prevents encrustations and guarantees the correct flow of water through the head.

H-Smart, oltre al classico lavaggio (sia femminile che posteriore) con possibilità di regolare l'intensità e la temperatura del getto dell'acqua, prevede la funzione asciugatura, anch'essa con intensità e temperatura del flusso d'aria regolabili, deodorizzazione, sedile riscaldato a temperatura regolabile e illuminazione a luce calda interna per l'utilizzo notturno. Completano il pacchetto il sistema di risciacquo rimless a ridotto consumo d'acqua, lo spruzzatore autopulente per la massima igiene e il sistema anticalcare che previene le incrostazioni e garantisce il corretto flusso dell'acqua attraverso la testina.

BIANCA

ELEGANTE E
CONTEMPORANEA

ELEGANT AND CONTEMPORARY





VASI E BIDET SOSPESI

wall-hung WCs and bidets



360 x 520

VASI E BIDET A TERRA

floor-mounted WCs and bidets



360 x 520

FINITURE

finishes



01	25	12	29	28	46	26	07	08	45	06	02
Bianco Lucido	Bianco Matt	Avorio Ivory	Tabacco Tobacco	Creta Crete	Selva Forest	Sabbia Sand	Cemento Cement	Antracite Anthracite	Cenere Ash	Lavagna Blackboard	Nero Matt Black Matt
Glossy White	White Matt										

VASO MONOBLOCCO

close-coupled WC



355 x 655 x 370

FINITURE

finishes



01
Bianco
Lucido
Glossy White



VASO TRASLATO PURE RIM + BIDET FILO MURO A TERRA, SABBIA
back to wall pure rim wc shifted universal outlet + bidet, sand

VASO SCARICO TRASLATO PURE RIM + BIDET FILO MURO + PETRA H3 LEVIGATO
pure rim shifted outlet back to wall wc + bidet + honed petra h3



VASO PURE RIM + BIDET SOSPESI
pure rim wall hung wc + bidet



VASO TRASLATO PURE RIM + BIDET TERRA, TABACCO
back to wall pure rim wc shifted universal outlet + bidet, tobacco

VASO PURE RIM + BIDET SOSPESI + VASCA BT_03 + LAVABO BAHIA13
pure rim wall hung wc + bidet + bathtub BT_03 + washbasin bahia13



The rigor of the square shape blends with the sinuous elegance of the curved profile, giving life to a modern and pleasant product.

The collection Bianca is complete and versatile thanks to the Pure Rim flushing technology, the wide range of Alchemy finishes available and the compactness (52 cm deep): each need is satisfied!

Il rigore della forma squadrata si fonde con l'eleganza sinuosa del profilo curvo dando vita a un prodotto moderno e piacevole.

La serie Bianca è completa e versatile grazie alla tecnologia di scarico Pure Rim, all'ampia gamma di finiture Alchemy disponibili e alla compattezza (52 cm di profondità): ogni esigenza è soddisfatta!

VASO TRASLATO PURE RIM + BIDET FILO MURO A TERRA, BIANCO MATT
back to wall pure rim wc shifted universal outlet + bidet, matt white



VASO TRASLATO PURE RIM + BIDET A TERRA + LAVABO HAPPY HOUR SLIM 07'00
back to wall pure rim wc shifted universal outlet + bidet + happy hour slim 07:00 washbasin



FUSION & FUSION COMPACT

FORME CONTINUE PER
SPAZI FLESSIBILI

ENDLESS FORMS FOR FLEXIBLE SPACES





355 X 540

355 X 485 **COMPACT**



355 X 540

355 X 485 **COMPACT**

VASI E BIDET SOSPESI

wall-hung WCs and bidets



355 x 540 fusion



355 x 485 fusion compact

VASI E BIDET A TERRA

floor-mounted WCs and bidets



355 x 540 fusion



355 x 485 fusion compact

FINITURE

finishes



- 01 Bianco Lucido
Glossy White
- 25 Bianco Matt
White Matt
- 12 Avorio
Ivory
- 29 Tabacco
Tobacco
- 28 Creta
Crete
- 46 Selva
Forest
- 26 Sabbia
Sand
- 07 Cemento
Cement
- 08 Antracite
Anthracite
- 45 Cenere
Ash
- 06 Lavagna
Blackboard
- 02 Nero Matt
Black Matt

VASI E BIDET SOSPESI

wall-hung WCs and bidets



355x530 fusion Q



350x480 fusion 48

VASI E BIDET A TERRA

floor-mounted WCs and bidets



355 x 540 fusion 48

VASO MONOBLOCCO

close-coupled WC



355 x 670 x 380 fusion

FINITURE

finishes



- 01 Bianco Lucido
Glossy White

FUSION COMPACT VASO PURE RIM + BIDET SOSPESI + LAVABI HAPPY HOUR SLIM 12:00 MF
fusion compact pure rim wall hung wc + bidet + washbasins happy hour slim 12:00 mf



FUSION COMPACT VASO PURE RIM + BIDET TERRA, CRETA
fusion compact pure rim back to wall wc + bidet, crete



HATRIA

FUSION VASO PURE RIM + BIDET SOSPESI, CEMENTO
fusion pure rim wall hung wc + bidet, cement



FUSION VASO PURE RIM + BIDET SOSPESI + LAVABI HAPPY HOUR SLIM 12'00
fusion pure rim wall hung wc + bidet + happy hour slim 12:00 washbasin



FUSION VASO PURE RIM + BIDET FILO MURO + LAVABO HAPPY HOUR SLIM 07:00, CENERE
fusion back to wall pure rim wc + bidet + happy hour slim 07:00 washbasin, ash



HATRIA



FUSION VASO PURE RIM SOSPESO, BIANCO MATT
fusion pure rim wall hung wc, matt white

The Fusion range is completed with the Compact version (48 cm deep) back to wall; now everything is possible with Fusion, also to furnish the smallest spaces.

Great versatility also as regards the finishes available thanks to the Alchemy ceramic glaze: 11 matt colours to satisfy all aesthetic tastes.

La gamma Fusion si completa con la versione Compact (48 cm di profondità) a terra, ora tutto è possibile con Fusion anche arredare gli spazi più piccoli.

Grande versatilità anche per quanto riguarda le finiture disponibili grazie allo smalto Alchemy: 11 tinte opache per soddisfare tutti i gusti estetici.

FUSION VASO PURE RIM + BIDET FILO MURO + LAVABO HAPPY HOUR SLIM 21:00 MF
fusion back to wall pure rim wc + bidet + happy hour slim 21:00 mf washbasin





FUSION VASO PURE RIM + BIDET FILO MURO, BIANCO MATT + PETRA H3 LEVIGATO
fusion back to wall pure rim wc + bidet, matt white + honed petra h3

FUSION COMPACT VASO PURE RIM + BIDET SOSPESI, NERO MATT
fusion compact pure rim wall hung wc + bidet, matt black




NEXT

L'ELEGANZA
DELLA FORMA

THE ELEGANCE OF INNOVATION





VASI E BIDET SOSPESI

wall-hung WCs and bidets



350 x 560

VASI E BIDET A TERRA

floor-mounted WCs and bidets



350 x 560

FINITURE

finishes



01

Bianco
Lucido
Glossy White

25

Bianco
Matt
White Matt

02

Nero
Matt
Black Matt

VASO PURE RIM + BIDET SOSPESI, NERO MATT
wall-hung pure rim wc + bidet, matt black



VASO PURE RIM + BIDET TERRA
back to wall pure rim wc + bidet



LA CARENATURA È COMPLETA E NASCONDE TUTTO AL SUO INTERNO,
IL SIFONE SCOMPARE E DIVENTA INVISIBILE.

The fairing is complete and hides everything in its interior, the siphon disappears and becomes invisible.

A new more compact discharge system makes the sanitaryware more streamlined and allows hiding the discharge. The brand-new shape alludes to the fact that something has changed compared to the past.

The concept of Next comes from the need to convey a unique technical innovation through design which celebrates the aesthetic nature of ceramic. Next, an aesthetic celebration of ceramic expressed in a meeting of surprising curves.

Un sistema di scarico compatto che permette al sanitario di essere più slanciato e nascondere il sifone di scarico.

Si è agito sulla forma in maniera netta, come a volerne tagliare una parte per far intuire che rispetto al passato è accaduto qualcosa.

Il concept di Next nasce dall'esigenza di raccontare, attraverso il design, un'innovazione tecnica unica nel suo genere, che esalta al massimo il risultato estetico della ceramica. Next, l'esaltazione estetica della ceramica che si manifesta in un incrocio di curve sorprendente.

LE FIABE

DESIGN E VERSATILITÀ
PER OGNI ESIGENZA

DESIGN AND FLEXIBILITY FOR EVERY NEED





VASI E BIDET SOSPESI

wall-hung WCs and bidets



365 x 555

VASI E BIDET A TERRA

floor-mounted WCs and bidets



365 x 555

VASO MONOBLOCCO

close-coupled WC



365 x 660 x 815

FINITURE

finishes

01
Bianco Lucido
Glossy White

LE FIABE VASO TRASLATO + BIDET FILO MURO
le fiabe back to wall wc shifted universal outlet + bidet





LE FIABE: VASO E BIDET A TERRA E SOSPESI + LAVABI LE FIABE
 le fiabe back to wall and wall-hung wc and bidet + le fiabe washbasins



A 360° project idea lies at the base of Hatria research, which is evolving all the time to offer new solutions that are both beautiful and functional: design builds the shape around systems conceived to improve product quality and performance.

Pure Fix®, the new concealed fixing element for back-to-wall WCs and bidets, presented in the latest Hatria collection, "Le Fiabe", is an innovative solution that offers a perfectly attractive, clean solution for back-to-wall bathroom fittings, because there are no visible fixing elements. In combination with the SHIFTED WC and the BIDET OPEN at the back, it is ideal for renovations, to adapt existing fittings.

Un'idea di progetto a 360° è alla base della ricerca Hatria, che continuamente si evolve per offrire nuove soluzioni coniugando estetica e funzionalità: il design costruisce la forma intorno a sistemi che migliorano la qualità e le performances del prodotto.

Pure Fix®, il nuovo fissaggio nascosto per vasi e bidet terra filo muro, presente nella collezione Hatria Le Fiabe, è l'innovazione che permette di avere finalmente anche per i sanitari terra un risultato esteticamente perfetto e pulito, in quanto privi di alcun fissaggio visibile. In combinazione con il vaso traslato e il bidet aperto nella parte posteriore, ideali nelle ristrutturazioni per adattare impianti esistenti.

NIDO

LINEE MORBIDE
E DELICATE
PER IL TUO BAGNO

SMOOTH AND DELICATE LINES FOR YOUR BATHROOM



VASI E BIDET SOSPESI

wall-hung WCs and bidets



365 x 548

VASI E BIDET A TERRA

floor-mounted WCs and bidets



360 x 555

VASO MONOBLOCCO

close-coupled WC



355 x 655 x 803

FINITURE

finishes

01
Bianco Lucido
Glossy White

VASO + BIDET FILO MURO
back to wall wc + bidet

LAVABI

WASHBASINS



HATRIA

L'ELEGANZA UNICA E I DETTAGLI ESCLUSIVI DEI LAVABI CERAMICI

THE UNIQUE ELEGANCE AND EXCLUSIVE
DETAILS OF THE CERAMIC
WASHBASINS



The incomparable Made in Italy design and elegance of the collection of ceramic washbasins, available with a glossy or matt finish, it is characterized by linear edges, harmonious in proportions, modern and thin, just 4 mm thick, which guarantee an elegant aesthetic. The range is developed on various shapes and sizes to best adapt to all bathrooms. The wide range of Hatria washbasins is able to satisfy all installation requirements: wall-hung, countertop, with or without shelf for taps, freestanding. The version without overflow also preserves the shape which is linear and harmonious. Finally, the antibacterial glaze guarantees hygiene and safety.

L'ineguagliabile design ed eleganza Made in Italy della collezione di lavabi in ceramica, disponibili con finitura lucida o matt, è caratterizzata dai bordi lineari, armonici nelle proporzioni, moderni e sottili, di soli 4 mm di spessore, che garantiscono un'estetica elegante.

La gamma è sviluppata su varie forme e dimensioni per adattarsi al meglio a tutti gli ambienti bagno. L'ampia gamma di lavabi Hatria è in grado di soddisfare tutte le esigenze di installazione: sospesa a muro, in appoggio, con o senza ripiano per alloggiare la rubinetteria, freestanding.

La versione senza troppopieno, inoltre, preserva la forma che risulta lineare e armoniosa. Infine, lo smalto antibatterico garantisce igiene e sicurezza.



HAPPY HOUR SLIM: BORDI SOTTILISSIMI, DESIGN CONTEMPORANEO, 11 FINITURE OPACHE (ALCHEMY) OLTRE AL TRADIZIONALE BIANCO LUCIDO.

happy hour slim: very thin edges, contemporary design, 11 matt finishes (alchemy) in addition to the traditional glossy white

BAHIA 13

UN SISTEMA MODULARE
DAL DESIGN MINIMALE
E POLIEDRICO

A MODULAR SYSTEM WITH
A MINIMAL AND FACETED DESIGN





LAVABI SOSPESI / LAVABI D'APPOGGIO

wall hung washbasins / surface-mounted washbasins



LAVABO DA INCASSO SOTTOPIANO


built in undercounter washbasins



500x465

FINITURE

finishes



FINITURE MOBILE

furniture finishes



LAVABO 80 X 46,5 CON FORO RUBINETTERIA FORO TROPPO PIENO E PILETTA IN CERAMICA, BIANCO MATT + SPECCHIO TONDO Ø60
washbasin 80 x 46,5 one hole overflow and ceramic drain, matt white + round mirror Ø60

LAVABO 80 X 46,5_DX
washbasin 80 x 46,5_dx



LAVABO 60 X 36,5, BIANCO MATT
washbasin 60 x 36,5, matt white

A rich range of solutions to choose from (10 washbasins), 2 depths (36.5 and 46.5 cm), 2 finishes (glossy white and matt white): the Bahia 13 range is the right choice to satisfy all needs.

Coordinated furniture (in 5 finishes) and a wide range of accessories, including floor-standing and suspended metal structures, allow the design of the bathroom to fit every need.

Una ricca gamma di soluzioni tra cui scegliere (10 lavabi), 2 profondità (36,5 e 46,5 cm), 2 finiture (bianco lucido e bianco matt): la gamma Bahia 13 è la scelta giusta per soddisfare tutte le esigenze.

Mobili coordinati (in 5 finiture) e un'ampia gamma di accessori, tra cui le strutture in metallo terra e sospese, consentono la progettazione della stanza da bagno a misura di ogni esigenza.



LAVABO 80 X 46,5_DX, BIANCO MATT + SPECCHIO TONDO Ø60
washbasin 80 x 46,5_dx, matt white + round mirror Ø60



LAVABO SOTTOPIANO 50 X 38 + SPECCHIO TONDO Ø60
under counter washbasin 50 x 38 + round mirror Ø60



LAVABO 60 X 36,5, 3 FORI RUBINETTERIA, CON FORO TROPPO PIENO, BIANCO MATT + MOBILE 60, ROVERE CASTANO + SPECCHIO TONDO CON CORDA IN ECOPELLE E CORNICE NERA Ø60

washbasin 60 x 36,5 three tap holes, overflow, matt white + furniture 60 chestnut oak + round mirror Ø60 with faux leather cord and black frame



01

01_PORTASCIUGAMANO LATERALE, CROMO
01_side towel rack, chromed

02_LAVAMANI 45 X 25 + MOBILE, ROVERE SCURO
02_wall-hung handrinse basin 45 x 25 + furniture, dark oak

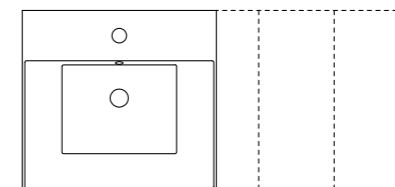
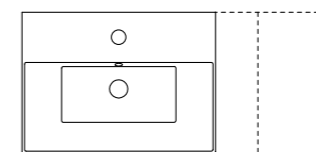
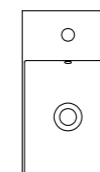
03_LAVABO 80 X 36,5 CON FORO RUBINETTERIA, SENZA FORO TROPPO PIENO + STRUTTURA SOSPESA, NERO MATT
03_washbasin 80 x 36,5 one hole without overflow + wall hung black matt metal structure



02



03



Bahia 13 offer is further enriched by cabinets with drawers, with 2 depths and modular, with the sizes of the washbasins and available in 5 natural colors. The two drawers of the cabinet have sides in painted metal, fully extractable guides and soft closing to ensure greater comfort in use. The internal bottom of the drawers is covered with a leather-effect material, matching the internal structure, which gives value and practicality to the cabinet.

In addition, a series of metal structures with comfortable storage shelves, available both floor mounted and wall hung, the towel racks, both front and side, the siphons with a refined design, adjustable in height, available in matt black and glossy chrome and the ceramic drains, offer original and functional solutions to furnish any bathroom.


L'offerta Bahia 13 è ulteriormente arricchita da strutture contenitive a cassetti, con 2 profondità e modulari, nelle dimensioni dei lavabi e disponibili in 5 colori naturali. I due cassetti del mobile hanno chiusura ammortizzata per garantire un maggior comfort nell'utilizzo. Il fondo interno dei cassetti è rivestito con un materiale effetto pelle, in tinta con la struttura interna, che conferisce pregio e praticità al mobile.

In aggiunta, una serie di strutture in metallo con comodi ripiani portaoggetti, disponibili sia a terra e che sospese, le barre portasciugamani, sia frontali che laterali, i sifoni dal design raffinato, regolabili in altezza, offrono soluzioni originali e funzionali per arredare ogni ambiente bagno.

LAVABO 60 X 36,5, BIANCO MATT
washbasin 60 x 36,5, matt white



LAVABO 100 X 46,5 CON FORO RUBINETTERIA + SPECCHIO TONDO Ø60
washbasin 100 x 46,5 with overflow + round mirror Ø60





LAVABO 80 X 46,5_DX + SPECCHIO TONDO Ø 60
washbasin 80 x 46,5_dx + round mirror Ø 60




LAVABO 60 X 36,5
washbasin 60 x 36,5

HAPPY HOUR SLIM

NUOVA ESTETICA DAI
BORDI ULTRASOTTILI

NEW LOOK WITH ULTRA-THIN EDGES






LAVABI D'APPOGGIO

surface-mounted washbasins



LAVABI DA INCASSO SOTTOPIANO

built in undercounter washbasins



FINITURE

finishes



LAVABO HAPPY HOUR SLIM 21'00 MF, SABBIA
happy hour slim 21:00 mf washbasin, sand



LAVABO HAPPY HOUR SLIM 12:00 CON PILETTA IN CERAMICA, CEMENTO
happy hour slim 12:00 washbasin with ceramic cap drain, cement



LAVABO HAPPY HOUR SLIM 11:00 CON PILETTA IN CERAMICA, SABBIA
happy hour slim 11:00 washbasin with ceramic cap drain, sand

LAVABO HAPPY HOUR SLIM 00:40, CEMENTO
happy hour slim 00:40 washbasin, cement



LAVABO HAPPY HOUR SLIM 00:50 CON PILETTA IN CERAMICA
happy hour slim 00:50 washbasin with ceramic cap draing

LAVABI HAPPY HOUR SLIM 12:00 MF CON PILETTE INCERAMICA, SELVA
happy hour slim 12:00 mf washbasins with ceramic cap drain, forest



LAVABO HAPPY HOUR SLIM 21'00
happy hour slim 21:00 washbasin



LAVABO HAPPY HOUR SLIM 11'00 CON PILETTA IN CERAMICA, LAVAGNA
happy hour slim 11:00 washbasin with ceramic cap drain, blackboard

LAVABI HAPPY HOUR SLIM 06:00 CON PILETTE IN CERAMICA, AVORIO
happy hour slim 06:00 washbasins with ceramic cap drain, ivory





HAPPY HOUR SLIM 07:00 CON PILETTA IN CERAMICA, CENERE
happy hour slim 07:00 with ceramic cap drain, ash

HAPPY HOUR SLIM 06:00 CON PILETTA IN CERAMICA, SABBIA
happy hour slim 06:00 with ceramic cap drain, sand



HAPPY HOUR SLIM 18:00 CON PILETTA IN CERAMICA, SABBIA
happy hour slim 18:00 with ceramic cap drain, sand

HAPPY HOUR SLIM 05:00 CON PILETTA IN CERAMICA, CRETA
happy hour slim 05:00 with ceramic cap drain, crete



HAPPY HOUR SLIM 06:00 CON PILETTA IN CERAMICA, CEMENTO + PETRA H3 LEVIGATO, CEMENTO
happy hour slim 06:00 with ceramic drain + shower tray honed petra h3, cement



HATRIA

HAPPY HOUR SLIM 12:00 MF CON PILETTA IN CERAMICA, TABACCO
Happy Hour Slim 12:00 MF with ceramic cap drain, tobacco





HAPPY HOUR SLIM 12:00 CON PILETTA IN CERAMICA, SABBIA
happy hour slim 12:00 with ceramic cap drain, sand



HAPPY HOUR SLIM 06:00, BIANCO MATT
happy hour slim 06:00, white matt

HAPPY HOUR

DESIGN E PERSONALITÀ
PER OGNI ORA

DESIGN AND PERSONALITY FOR EVERY HOUR



LAVABO SOSPESO

wall hung washbasins



480 x 480

LAVABI D'APPOGGIO

surface-mounted washbasins



ø 475



ø 470



480 x 480



398 x 398



550 x 405



700 x 400

LAVABO SEMINCASSO

half built in washbasins



480 x 480

FINITURE

finishes



01
Bianco Lucido
Glossy White

HAPPY HOUR 03:00 CON TROPPOPIENO
Happy Hour 03:00 with overflow



LAVABI FREESTANDING

LA FORZA E LA PUREZZA
DELLA FORMA

FREESTANDING WASHBASINS
THE STRENGTH AND PURITY OF SHAPE



LAVABO FREESTANDING


freestanding basins



ø 440

LAVABO FREESTANDING CON FORO RUBINETTERIA

freestanding washbasins with tap hole



ø 440

440 x 440

FINITURE

finishes

25 Bianco Matt	12+ 25 Avorio	29+ 25 Tabacco	28+ 25 Creta	46+ 25 Selva	26+ 25 Sabbia	07+ 25 Cemento	08+ 25 Antracite	45+ 25 Cenere	06+ 25 Lavagna	02+ 25 Nero Matt
+ Bianco Matt White Matt	+ Bianco Matt Ivory + White Matt	+ Bianco Matt Tobacco + White Matt	+ Bianco Matt Crete + White Matt	+ Bianco Matt Forest + White Matt	+ Bianco Matt Sand + White Matt	+ Bianco Matt Cement + White Matt	+ Bianco Matt Anthracite + White Matt	+ Bianco Matt Ash + White Matt	+ Bianco Matt Blackboard + White Matt	+ Bianco Matt Black Matt + White Matt

LAVABO FREESTANDING Ø 44, INT. BIANCO MATT / EST. CEMENTO
freestanding washbasin ø 44, matt white inside / cement outside





LAVABO FREESTANDING 44 X 44, INT. BIANCO MATT / EST. LAVAGNA
freestanding washbasin 44 x 44, matt white inside / blackboard outside



LAVABO FREESTANDING 44 X 44, INT. BIANCO MATT / EST. TABACCO + SPECCHIO Ø 80
freestanding washbasin 44 x 44, matt white inside / tobacco outside + mirror ø 80

LAVABI

LAVABO FREESTANDING Ø 44, INT. BIANCO MATT / EST. LAVAGNA + SPECCHIO Ø 60
freestanding washbasin Ø 44, matt white inside / blackboard outside + mirror ø 60



LAVABO FREESTANDING 44 X 44, INT. BIANCO MATT / EST. TABACCO
freestanding washbasin 44 x 44, matt white inside / tobacco outside



LAVABO FREESTANDING Ø 44, BIANCO MATT + SPECCHIO Ø 60
freestanding washbasin ø 44, matt white + mirror ø 60



LAVABO FREESTANDING 44 X 44, INT. BIANCO MATT / EST. CENERE
freestanding washbasin 44 x 44, matt white inside / ash outside

PENCIL/ VALLEY

ARREDARE CON LA
PROPRIA PRESENZA

FURNISH WITH ITS PRESENCE



LAVABI D'APPOGGIO

surface-mounted washbasins



pencil
550 x 380



pencil
ø 400



valley
600 x 400

FINITURE

finishes



01
Bianco Lucido
Glossy White

LAVABO VALLEY 60
valley washbasin 60



AREA

UN SISTEMA DI EQUILIBRI
TRA FORME E SPAZI

A SYSTEM OF BALANCES BETWEEN
FORMS AND SPACES



LAVABI SOSPESI

wall hung washbasins



1100 x 350



700 x 354



900 x 350



810 x 450



600 x 450

LAVABI D'APPOGGIO

surface-mounted washbasins



900 x 350



1000 x 352



800 x 350

FINITURE

finishes



01
Bianco Lucido
Glossy White



LAVABI 81 X 45
washbasins 81 x 45

CANALGRANDE

SOTTILISSIMO
MA FORTE

EXTRA-SLIM, YET STRONG



LAVABI SOSPESI

wall hung washbasins



1000 x 500



810 x 500



600 x 500

FINITURE

finishes



01
Bianco Lucido
Glossy White

LAVABO 100
washbasin 100



GRANDANGOLO

IL BAGNO CAMBIA
PROSPETTIVA

THE BATHROOM CHANGES PERSPECTIVE





LAVABO SOSPESO

Wall hung washbasins

500 x 500
dx-rt500 x 500
sx-lt750x500
dx-rh750x500
sx-lt

1000x500



1500x500



1300x500

1300x500
T dx-rh1300x500
T sx-lt

LAVABI D'APPOGGIO

Surface-mounted washbasins

750x500
dx-rh750x500
sx-lt500x500
dx-rh500x500
x-lt

FINITURE

finishes

01
Bianco Lucido
Glossy White

LAVABO G-130 T DX+ MOBILE 130 T DX SPATOLATO TORTORA 3 ANTE
washbasin G-130 T rh + furniture 130 T rh "cement effect" 3 doors

PIATTI DOCCIA IN CERAMICA

CERAMIC SHOWER TRAYS



SOLO IL MEGLIO CON LA CERAMICA

CERAMIC IS BETTER



A new generation of ceramic shower trays is born which offers extreme flexibility, thanks to the glazed edges on 4 sides which guarantee adaptability to any type of shower area. Furthermore, Petra h3 shower trays can be cut, so it is possible to order them "customized", to easily adapt to any bathroom project.

An added value that makes the wide range of Hatria ceramic shower trays unique, which is completed with the new Lif H3 Evo, with a modern design, and the Lif H3. The versatility of ceramics, combined with easy of installation, to make the shower tray the protagonist of the bathroom.

All Hatria ceramic shower-trays are casted in high-pressure, leveraging on a unique proprietary know-how, to ensure best quality and design.

Nasce una nuova generazione di piatti doccia in ceramica che offre un'estrema flessibilità, grazie ai bordi smaltati sui 4 lati che garantiscono l'adattabilità in ogni tipologia di area doccia. Inoltre i piatti doccia Petra h3 sono tagliabili, quindi è possibile ordinarli "su misura", per adattarli con facilità a qualsiasi progetto bagno.


Un valore aggiunto che rende unica l'ampia proposta di piatti doccia in ceramica Hatria che si completa con i nuovi Lif h3 Evo, dal design moderno, e i Lif h3. La versatilità della ceramica, unita alla facilità di installazione, per rendere il piatto doccia protagonista della sala da bagno.


Tutti i piatti doccia in ceramica Hatria sono realizzati mediante colaggio in alta-pressione, con tecnologia proprietaria unica al mondo, per il massimo della qualità e del design.


PETRA H3

VERSATILITÀ TOTALE,
PER ADATTARSI AD "HOC"
AD OGNI SPAZIO

TOTAL VERSATILITY
TO ADAPT TO ANY SPACE







LEVIGATO
Honed

NATURALE
Natural

ARDESIA
Slate


PIATTI DOCCIA IN CERAMICA

ceramic shower trays



ZONE DI ASCIUGATURA


ceramic shower tray extension



GRAZIE ALLA SUA FACILITÀ DI TAGLIO, È POSSIBILE ADATTARE IL PIATTO PER MISURE SPECIALI SALVANDO COLONNE, MURETTI O ANGOLI ESISTENTI ALL'INTERNO DELLA CASA.
Thanks to its ease of cutting, the shower tray can be adapted to special sizes to save existing columns, low wall or corners inside the house.


COLORI

colors



FINITURE

finishes



GRIGLIE

cover



GAMMA DI GRIGLIE IN ACCIAIO INOX ED IN TINTA COL PIATTO DOCCIA

Color range of the drain cover: stainless steel or colored matching the shower tray



PETRA H3 LEVIGATO 120 X 70 + GRIGLIA INOX
petra h3 honed 120 x 70 + stainless steel cover



PETRA H3 LEVIGATO 120 X 90 + GRIGLIA INOX
petra h3 honed 120 x 90 + stainless steel cover

PETRA H3 LEVIGATO 140 X 80, AVORIO + GRIGLIA AVORIO
 Petra h3 honed 140 x 80, ivory + ivory cover



Petra H3, in the three textures: Honed, Natural and Slate, is the new line of ceramic shower trays made by Hatria thanks to recent technological investments that allow achieve very high aesthetic and functional levels. The different ceramic surfaces, from the least to the most structured so as to be able to satisfy every need, have very high definition details, making the final effect incredibly materic.

Petra H3 collections are "Made in Italy", available in 10 sizes for the Honed texture (depth 70-80-90 cm and lengths up to 140 cm) and 6 sizes for the Natural and Slate textures (from 100x70 up to 140x80cm). There are four colours available, all with certified non-slip glaze, designed with shades that allow them to be inserted harmoniously in all bathrooms, both at the floor level or above the floor, thanks to the thickness of only 3 cm. The coordinated accessories of the highest quality, such as the special drain in stainless steel or colored to match the shower tray, complete the offer, allowing you to achieve the maximum aesthetic result.

Petra H3, nelle tre texture Levigato, Naturale ed Ardesia, è la nuova linea di piatti doccia in ceramica realizzati da Hatria grazie ai recenti investimenti tecnologici che permettono di raggiungere altissimi livelli estetici e funzionali. Le diverse superfici in ceramica, dalla meno alla più strutturata così da poter soddisfare ogni esigenza, hanno dettagli in altissima definizione, rendendo l'effetto finale incredibilmente materico.

Le collezioni Petra H3 sono Made in Italy, disponibili in 10 dimensioni nella finitura Levigato (profondità 70-80-90 cm e lunghezze fino a 140 cm) e 6 misure per Ardesia e Naturale (da 100x70 a 140x80cm). Quattro sono i colori, tutti con smalto antiscivolo certificato, studiati con tonalità che permettono di inserirli in modo armonioso in tutti gli ambienti bagno, sia in appoggio che filo pavimento, grazie allo spessore di soli 3 cm.

Gli accessori coordinati di altissima qualità, come la speciale piletta in acciaio inox o colorata in tinta con il piatto doccia, completano l'offerta, permettendo di raggiungere il massimo risultato estetico.

PETRA H3 LEVIGATO 120 X 80 + GRIGLIA INOX + FUSION VASO SOSPESO RIMLESS + BIDET SOSPESO
petra h3 honed 120 x 80 + stainless steel cover + fusion wall hung rimless wc + wall hung bidet



Color range of the steel cover:
stainless steel or colored matching
the shower tray

Gamma griglie in acciaio inox
e in tinta con il piatto doccia

BIANCO
WHITE



Griglia Bianco
White Cover



Griglia Inox
Stainless Steel Cover

AVORIO
IVORY



Griglia Avorio
Ivory Cover



Griglia Inox
Stainless Steel Cover

CEMENTO
CEMENT



Griglia Cemento
Cement Cover



Griglia Inox
Stainless Steel Cover

NERO
BLACK



Griglia Nera
Black Cover



Griglia Inox
Stainless Steel Cover




PETRA H3 ARDESIA 140 X 80, NERO + GRIGLIA NERA
petra h3 slate 140 x 80, black + black cover




PETRA H3 ARDESIA 140 X 80, AVORIO + GRIGLIA INOX
 slate petra h3 140 x 80, ivory + stainless steel cover

PETRA H3 LEVIGATO 140 X 70, CEMENTO + GRIGLIA CEMENTO
 honed petra h3 140 x 70, cement + cement cover



PETRA H3 NATURALE 120 X 70, CEMENTO + GRIGLIA, CEMENTO
 natural petra h3 120 x 70, cement + cement cover

PETRA H3 LEVIGATO 100 X 80, AVORIO + GRIGLIA INOX
 petra h3 honed 100 x 80, ivory + stainless steel cover



The "Extension" is a ceramic element which, coupled with the Petra H3 Levigato shower tray, allows you to expand the dimensions of the shower space up to a maximum length of 220 cm: thanks to this combination every need is satisfied! The "Extension" is available in three modules (80x70, 80x80 and 80x90) and in all the colors of the Petra H3 Levigato family, and has a totally flat surface that can be cut as you wish, even to the centimetre, and adapt to all shower spaces.

La zona di asciugatura è un elemento ceramico che, accoppiato al piatto doccia Petra H3 Levigato, consente di ampliare le dimensioni dello spazio doccia fino a una lunghezza massima di 220 cm: grazie a questa combinazione ogni esigenza è soddisfatta! La zona di asciugatura è disponibile in tre moduli (80x70, 80x80 e 80x90) e in tutti i colori della famiglia Petra H3 Levigato, e presenta una superficie totalmente piana che può essere tagliata a proprio piacimento, anche al centimetro, e adattarsi a tutti gli spazi doccia.



PETRA H3 LEVIGATO 140 X 70 + GRIGLIA INOX + ZONA DI ASCIUGATURA 80 X 70
petra h3 honed 120 x 70 + stainless steel cover + extension 80 x 70



PETRA H3 LEVIGATO 120 X 90 + GRIGLIA INOX + ZONA DI ASCIUGATURA 60 X 90
petra h3 honed 120 x 90 + stainless steel cover + extension 60 x 90

PETRA H3 LEVIGATO 140 X 80 + GRIGLIA INOX + ZONA DI ASCIUGATURA 40 X 80
 petra h3 honed 140 x 80 + stainless steel cover + extension 40 x 80



The junction between the Petra H3 Levigato shower tray and the "Extension" is almost invisible thanks to the grinding process which affects the sides of both elements; a thin joint is sufficient to guarantee continuity and waterproofing. Aesthetics and design are at the highest levels, just as relaxation and comfort are guaranteed by using your own shower space.

La giunzione tra piatto doccia Petra H3 Levigato e la zona di asciugatura è pressoché invisibile grazie alla lavorazione di rettifica che interessa i lati di entrambi gli elementi; è sufficiente una sottile fuga per garantire continuità e impermeabilizzazione. L'estetica e il design sono ai massimi livelli, così come relax e comfort sono garantiti utilizzando il proprio spazio doccia.

PETRA H3 LEVIGATO 120 X 80, CEMENTO + GRIGLIA
 CEMENTO + ZONA DI ASCIUGATURA 80 X 80, CEMENTO
 petra h3 honed 120 x 80, cement + cement cover + extension 80 x 80, cement




PETRA H3 LEVIGATO 120 X 90, CEMENTO + GRIGLIA INOX
 + ZONA DI ASCIUGATURA 50 X 90, CEMENTO
 petra h3 honed 120 x 90, cement + inox cover + extension 50 x 90, cement

LIF H3 EVO

INNOVAZIONE,
QUALITÀ E DESIGN
MINIMALE

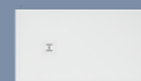
INNOVATION, QUALITY AND MINIMAL DESIGN



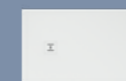


PIATTI DOCCIA IN CERAMICA

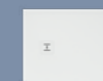
ceramic shower trays



1400 x 800



1200 x 800



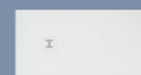
1000 x 800



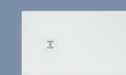
900 x 800



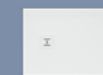
800 x 800



1400 x 700



1200 x 700



1000 x 700



900 x 700

FINITURE

finishes



01
Bianco Lucido
Glossy White

GRIGLIA

cover



Griglia In Tinta
Matching Cover



LIF H3 EVO 140 X 70
lif h3 evo 140 x 70





LIF H3 EVO 140 X 80
lif h3 evo 140 x 80



A wide range of solutions to choose from: 9 sizes declined in five widths (80 - 90 - 100 - 120 - 140 cms) and two depths (70 - 80 cms), as well as a modern aesthetic characterized by the drain grate, matching the shower tray, and a high functionality thanks to the possibility of combining the Geberit drain.

The high quality, guaranteed by the casting in high pressure, the rigor of the shapes (only 3 cm in thickness) and the possibility of installation both at the floor level or above the floor make LIF H3 EVO the right solution for your needs.

Una ricca gamma di soluzioni tra cui scegliere: 9 misure declinate in cinque larghezze (80 - 90 - 100 - 120 - 140 cm) e due profondità (70 - 80 cm), oltre a un'estetica moderna caratterizzata dalla griglia di scarico, in tinta con il piatto doccia, e a un'elevata funzionalità grazie alla possibilità di abbinare la piletta di scarico Geberit.

L'elevata qualità, garantita dal colaggio in alta pressione, il rigore delle forme (solo 3 cm di spessore) e la possibilità di installazione sia in appoggio che filo pavimento fanno di LIF H3 EVO la soluzione giusta per le tue esigenze.

LIF H3

ELEGANZA
E LEGGEREZZA
IN SOLI 3 CM
DI SPESSORE

INNOVATION OF ELEGANCE AND LIGHTNESS





PIATTI DOCCIA IN CERAMICA

ceramic shower trays



1400 x 800



1200 x 800



1000 x 800



800 x 800



1400 x 700



1200 x 700



1000 x 700



900 x 700

FINITURE

finishes



01
Bianco Lucido
Glossy White

PIILETTA GEBERIT CON COPRIPILETTA

geberit drain with drain cover



Copripiletta Cromo
Cromo Drain Cover



Copripiletta Bianco Lucido
Glossy White Drain Cover

The LIF H3 shower trays, with only 3 cm thickness, adapt to every shower space by combining aesthetics and functionality in a harmonious way. These shower trays, like the LIF H3 EVO, are also cast in high pressure, revolutionary technology developed by Hatria, to guarantee a unique quality and rigor of the shapes.

Thanks to flatness and right-angled edges it is possible to install them both in support and flush floor. In 8 sizes (with length up to 140 cm), equipped with an inspectable round drain, they are also available in kits with Geberit waste.

I piatti doccia LIF H3, con i soli 3 cm di spessore, si adattano a ogni spazio doccia unendo estetica e funzionalità in modo armonico. Come i LIF H3 EVO sono colati in alta pressione, rivoluzionaria tecnologia sviluppata da Hatria, per garantire qualità impareggiabile e rigore delle forme.

Grazie alla planarità e ai bordi ad angolo retto è possibile installarli sia in appoggio che filo pavimento. In 8 misure (con lunghezza fino a 140 cm), dotati di piletta tonda ispezionabile, sono disponibili anche in kit con piletta Geberit.



LIF H3 120 X 80 + COPRIPILETTA
lif h3 120 x 80 + drain cover

VASCHE

BATHTUBS

HATRIA





VASCHE

H-SOLID 01, BIANCO MATT
h-solid 01, matt white

L'ELEGANZA E IL DESIGN RICERCATO PER IL BENESSERE

ELEGANCE AND DESIGN
FOR YOUR WELLBEING

Hatria bathtubs, with a modern and elegant design, are studied to give the bathroom a Wellness dimension, giving intimacy and a feeling of harmony and relaxation to the environment in which they are located.

The H-Solid bathtubs, made in Solid Surface, are available in 4 versions as well as in 11 matt Alchemy colors. The bathtubs BT range, made in acrylic, are characterized by 3 models in glossy or matt white. A wide range of bathtubs that offers perfect solutions for those who want to furnish the bathroom in a refined and prestigious way.

Le vasche Hatria, dal design moderno ed elegante, sono studiate per conferire alla stanza da bagno una dimensione Wellness, regalando intimità e una sensazione di armonia e relax all'ambiente in cui sono collocate.

Le vasche H-Solid, in Solid Surface, sono disponibili in 4 versioni oltre che nelle 11 colorazioni opache Alchemy; la gamma BT, in acrilico, è caratterizzata da 3 modelli in bianco lucido o matt.

Un'ampia gamma che offre soluzioni perfette per chi desidera arredare la stanza da bagno in modo ricercato e prestigioso.

H-SOLID

UNIONE TRA
L'ECCELLENZA DELLA
MATERIA E IL MEGLIO
DELLA FORMA

COMBINATION BETWEEN THE EXCELLENCE
OF THE MATERIAL AND THE BEST OF THE DESIGN



VASCHE


tubs



1600 x 700 x 580



1600 x 700 x 520



1600 x 840 x 550



DISPONIBILE NELLE VERSIONI
CON O SENZA TROPPOPIENO
Available with or without overflow

PER INSTALLAZIONE A PARETE
Wall installation

FINITURE

finishes



25
Bianco
Matt
White Matt



12
Avorio
Ivory



29
Tabacco
Tobacco



28
Creta
Crete



46
Selva
Forest



26
Sabbia
Sand



07
Cemento
Cement



08
Antracite
Anthracite



45
Cenere
Ash



06
Lavagna
Blackboard



02
Nero Matt
Black Matt



H-SOLID 02, CRETA
h-solid 02, crete

H-SOLID 03, NERO
h-solid 03, black



The Solid Surface Bathtubs H-Solid are sculptural elements that gratify the senses, ensuring well-being and relax, and enhancing the view contributing to decorate the bathroom with refinement and elegance. The H-Solid range, made up of 4 figures adapted for freestanding or back-to-wall installation, available in 11 Alchemy opaque dyes, is the hallmark of a rich, efficient, refined design: the best design at your disposal!

The versatility and small dimensions mean that H-Solid bathtubs adapt to any space and need.

Le vasche in solid surface H-Solid sono elementi scultorei che gratificano i sensi, garantendo benessere e relax, e appagano la vista contribuendo ad arredare la sala da bagno con ricercatezza ed eleganza. La gamma H-Solid, composta da 4 figure adatte per installazione freestanding o a parete, disponibili nelle 11 tinte opache Alchemy, è caratterizzata da un design ricercato, eccellente, raffinato: il meglio della forma a tua disposizione!

La versatilità e le dimensioni contenute fanno sì che le vasche H-Solid si adattino a qualunque spazio e esigenza.

BT

VERSATILI, PRATICHE E
COMODE

FLEXIBLE, PRACTICAL AND COMFORTABLE



VASCHE



tubs freestanding



1700 x 780 x 600



1700 x 740 x 590



1700 x 780 x 600



FINITURE

finishes



01
Bianco
Lucido
Glossy White



25
Bianco
Matt
White Matt



BT_03, BIANCO MATT
bt_03, matt white


BT_02, BIANCO MATT
bt_02, matt white



BT_01
bt_01

CINQUANT'ANNI DI PROGETTI INNOVATIVI

FIFTY YEARS OF PROJECTS INNOVATIVE



G-FULL

UN UNICO ELEMENTO RACCHIUSO
DA UNA COPERTURA CHE DIVENTA
SPAZIO PER IL BENESSERE

G-FULL è un sistema di sanitari
integrato e polifunzionale: un unico
piano in ceramica che si trasforma
in una comoda panca o in un ampio
piano d'appoggio.

A SINGLE ELEMENT, CONCEALED
UNDER A COVER THAT PROVIDES
SPACE FOR WELLBEING.

G-FULL is a multipurpose bench
system with integrated toilet and
bidet: a single element, concealed
under a cover that provides space for
wellbeing.



G-FULL 140 VASO CON COPERTURA IROKO
G-full 140 with iroko cover

PARTICOLARE
detail





ABITO

UN NUOVO ABITO PER IL BAGNO
CONTEMPORANEO

a new outfit for the contemporary
bathroom



YOU & ME

FORME IDEALI PER SPAZI
CONTENUTI

ideal shapes for small spaces



SCULTURE

PROTAGONISTA UN'ELEGANZA SENZA TEMPO

the picture of timeless elegance



LAVABO 110 CON SEMICOLONNA
washbasin 110 with siphon cover

BIDET FILO MURO
back to wall bidet



DOLCEVITA

COMBINAZIONE TRA CLASSICO E CONTEMPORANEO

combination of classic and contemporary

HATRIA S.R.L
a socio unico
Via Isidoro e Lepido Facii
Zona industriale S. Atto
64020 Teramo - Italia

+39 0861 2011
WWW.HATRIA.COM
venditeitalia@hatria.com
exportdpt@hatria.com
marketing@hatria.com



Concept and art direction:
Hangar Design Group

+39 0861 2011

WWW.HATRIA.COM

venditeitalia@hatria.com

exportdpt@hatria.com

marketing@hatria.com

HATRIA S.R.L

a socio unico

Via Isidoro e Lepido Facii

Zona industriale S. Atto

64020 Teramo - Italia